

# آشنایی با فارکس



مترجم: فائزه دادخواهی اصل

[Ulduze.blogfa.com](http://Ulduze.blogfa.com)

بر گرفته از: [Babypips.com](http://Babypips.com)



[abcBourse.ir](http://abcBourse.ir)



[@abcBourse\\_ir](https://t.me/abcBourse_ir)

مرجع آموزش بورس



باز نشر:

## فهرست

- 4.....پیشگفتار
- 5.....راهنمای شروع سریع فارکس
- 6.....دستورالعمل ما برای ایجاد یک تجارت نامحدود
- 8.....پوست و استخوان تجارت فارکس
- 16.....شما چگونه با تجارت فارکس پول بدست می آورید
- 25.....L و P هایتان را بشناسید: Leverage, Lots, Loss, Pips, Profit
- 33.....دوست دارید با پیپ هایتان تهیج شوید؟
- 37.....چگونگی انتخاب یک کارگزار فارکس آن لاین
- 45.....باز کردن حساب تجاری آن لاین
- 47.....مقایسه ی بازار فارکس با بازار سهام
- 51.....مقایسه ی بازار فارکس با بازار آتی
- 54.....یادآوری
- 59.....قبل از اینکه خسارت ببینید خودتان را کنترل کنید
- 62.....منبع



## پیشگفتار

با گسترش روز افزون علم و به طبع آن گسترش اینترنت بر معامله گران بازار بسیار وسیع فارکس (Foreign Exchange) در جهان افزوده شده است. این بازار که به صورت 24 ساعته مبادلات ارزی زیادی را در سر تا سر جهان انجام می دهد، دارای اصطلاحات و قوانین خاصی است که معامله گران برای موفقیت در این بازار باید آشنایی کامل را با آن ها داشته باشند. این قبیل دروس برای آشنایی مقدماتی با بازار ارز طراحی شده است که در سایت های گوناگونی هم چون Babypips.com گنجانده شده اند. من نیز بر آن شدم تا بخشی از اصطلاحات مقدماتی را که در این سایت گردآوری شده بود، ترجمه کنم و به وسیله ی وبلاگم به نام Ulduze.blogfa.com در اختیار علاقه-مندان قرار دهم تا به عنوان یک شغل از آن بهره جویند. با توجه به کاربرد وسیع اصطلاحات در بازار بین المللی سعی شده است خود آن ها در متون وارد شود و از ترجمه ی آن ها پرهیز شده است تا خواننده بتواند با آن ها آشنا شود. امید است این دروس بتواند پنجره ای وسیع را به افق های تجارت جهانی باز کند.



خرگوش سفید عینکش را بر چشم گذاشت و پرسید: "اعلا حضرت از کجا شروع کنم؟" شاه پاسخ داد: "از ابتدا شروع کن و آنقدر برو تا به انتها برسی آن وقت بایست."

آلیس در سرزمین عجایب (الویس کارول)

## راهنمای شروع سریع فارکس

این جا محلی است که شما حرفه ی تجارت فارکس را به صورت برجسته شروع می کنید. راهنمای شروع سریع ما یک سری درس هایی برای آشنا شدن شما با جهان فارکس تدوین کرده است.

هر صنعت اصطلاحات خاص خود را داراست و فارکس نیز از این امر مستثنی نمی باشد. شما باید مفهوم فارکس را قبل از اینکه بتوانید تجارت را شروع کنید، بدانید. این درس ها برای کمک به شما طراحی شده است تا شما بهتر بفهمید که بازار فارکس واقعا چیست؟ چه کسی در بازار فارکس شرکت می کند؟ و شما چه طور می توانید با تجارت در فارکس پول به دست آورید؟

در این لحظه شما خواندن این راهنما را تمام می کنید و به زبان عامیانه تجارت پول طبیعت دوم شما خواهد شد.

شاید شما آتشی شوید و با اعتیاد به فارکس، برای بازکردن یک حساب واقعی و شروع به تجارت با پول قرضی وسوسه شده باشید. اما این کار را انجام ندهید!

شاید این راهنما شما را مطمئن سازد به این که قبل از حرکت به سوی مدرسه ی فارکس به دانش مجهز شده باشید.



## دستورالعمل ما برای ایجاد یک تجارت نامحدود

اجزای مورد نیاز برای ایجاد یک تجارت نهایی:

**1- شما**

**2- کامپیوتر**

**3- ارتباط اینترنتی**

**4- میز**

این است! نه کارمندی، نه تبلیغاتی، نه تماس تلفنی، نه اموالی.

یک بیزنسی را فقط با خودتان توسط کامپیوتر و ارتباط اینترنتی پر سرعت تصور کنید. این ها همه ی چیزهایی هستند که شما برای معامله کردن نیاز دارید.

یک تاجر فارکس تربیت شده ی خوب می تواند بالقوه سودهای بزرگی را در یک ماه، هفته یا روز به دست آورد. (البته تاجر فارکس ضعیف می توانند زیان های بزرگی را متحمل شوند.)

اجازه دهید دستورالعمل را برای ایجاد یک تجارت نهایی ادامه دهیم:

**1- ده قدم بردارید.**

**2- جلوی کامپیوترتان بنشینید.**

**3- کامپیوترتان را روشن کنید و به اینکه ارتباط اینترنتی شما کار می کند مطمئن شوید.**

**4- نمودارها و همچنین پلتفورم معامله را باز کنید.**

**5- پول ها را معامله کنید.**

**6- سود کنید.**



با ضربات تند! شما باید یاد بگیرید که چطور یک بیزنس  
نهایی را ایجاد کنید.

موارد زیر را ملاحظه کنید و خودتان را مورد ملاحظه قرار  
دهید:

- شما رئیس خودتان هستید.
- شما نیازی به مشتری ندارید.
- شما نیازی به کارمند ندارید.
- شما می توانید در خانه، محل کار، تعطیلات یا هر جای  
دیگر در دنیا معامله کنید.
- شما هیچ وقت نگران شغلتان (امنیت شغلی)، آزار یا  
تشویق های مرتبط با استخدام نخواهید بود.
- شما نیاز به نگرانی در مورد پرداخت حقوق، دستمزد،  
اعتصاب، سرقت، افزایش اجاره بها، بازرسان، مشکلات  
اجاره، مورد تعقیب واقع شدن و ... نخواهید بود.
- شما نیازی به تلفن زدن ندارید.
- شما تصمیم می گیرید چه روزهایی می خواهید کار کنید.
- شما تصمیم می گیرید که کی تعطیلات داشته باشید.



## پوست و استخوان تجارت فارکس

### فارکس چیست؟

بازار مبادلات خارجی، هم چنین نامیده می شود "forex" یا "FOREX" یا "FX" یا "spot FX" بزرگترین بازار مالی با ارزش مبادلاتی 1.94 تریلیون دلار در روز است. اگر شما آن را با 25 میلیارد دلار حجم روزانه ی بازار بورس نیویورک مقایسه کنید، می بینید واقعا چه قدر بازار فارکس غول پیکر است. آن واقعا سه برابر کل مجموع بازارهای بورس و بازارهای آتی است.

**در فارکس چه چیزی مورد معامله قرار می گیرد؟** جواب پول است. معامله ی فارکس خرید هم زمان یک پول در برابر فروش پول دیگر است. پول ها در میان کارگزاران و معامله گران و شرکا مورد معامله قرار می گیرند. برای مثال: یورو در برابر دلار یا پوند در برابر ین.

این نوع تجارت برای اغلب مردم گیج کننده است، زیرا آن ها چیز فیزیکی را نمی خرند. به خرید پولی مانند خرید یک سهم در یک کشور فکر کنید.

زمانی که شما مثلا ین را می خرید تحت تاثیر خرید یک سهم از اقتصاد ژاپن هستید. به طوری که ارزش پول تحت تاثیر مستقیم چیزهایی است که بازار درباره ی سلامت حال و آینده ی اقتصاد کشور فکر می کند.

**به طور عمومی، نرخ ارزش یک پول در برابر پول های دیگر بازتابی از شرایط اقتصاد کشور در برابر اقتصاد کشورهای دیگر است.**

برخلاف بازارهای مالی دیگر مثل بازار بورس نیویورک، بازار فارکس مکان فیزیکی به عنوان بورس مرکزی ندارد. بازار فارکس به عنوان بازار (OTC) یا بازار بین بانکی مورد معامله قرار می گیرد. در حقیقت بازار کاملا به صورت الکترونیکی بین شبکه ی بانک ها بدون توقف در 24 ساعت جریان دارد.

تا اواخر 1990، تنها افراد سرمایه دار می توانستند در این بازی شرکت کنند. برای شروع تجارت، سرمایه ی اولیه بین 10 تا



50 میلیون دلار نیاز بود. فارکس به صورت اصلی به وسیله ی بانکداران و موسسه های بزرگ، و نه افراد عادی مورد استفاده قرار می گیرد. به دلیل افزایش اینترنت شرکت های تجاری آن لاین فارکس در حال حاضر توانا هستند که به افرادی شبیه ما حساب های جاری کوچک را پیشنهاد بدهند.

شما برای شروع، به کامپیوتر و ارتباط اینترنتی پرسرعت و اطلاعات تهیه شده در سایت [babypips.com](http://babypips.com) نیاز دارید. این سایت برای معرفی مطالب اصلی فارکس به تجار تازه کار به روش جذاب و قابل فهم ایجاد شده است.

### بازار نقدی چیست؟

بازار نقدی هر نوع بازاری است که در آن ابزارهای مالی به قیمت جاری معامله می شوند.

### چه پول هایی معامله می شوند؟

هر پول جاری با پشتوانه ی ملی که بتواند از طریق کارگزاران بزرگ معامله شود. مشهورترین پول ها با نمادشان در جدول زیر آمده است:



Symbol	Country	Currency	Nickname
USD	United States	Dollar	Buck
EUR	Euro members	Euro	Fiber
JPY	Japan	Yen	Yen
GBP	Great Britain	Pound	Cable
CHF	Switzerland	Franc	Swissy
CAD	Canada	Dollar	Loonie
AUD	Australia	Dollar	Aussie
NZD	New Zealand	Dollar	Kiwi



نمادهای پول معمولا از سه حرف تشکیل می شوند، دو حرف اول آن نمایانگر نام کشور و حرف سوم نشانگر نام پول کشور است.

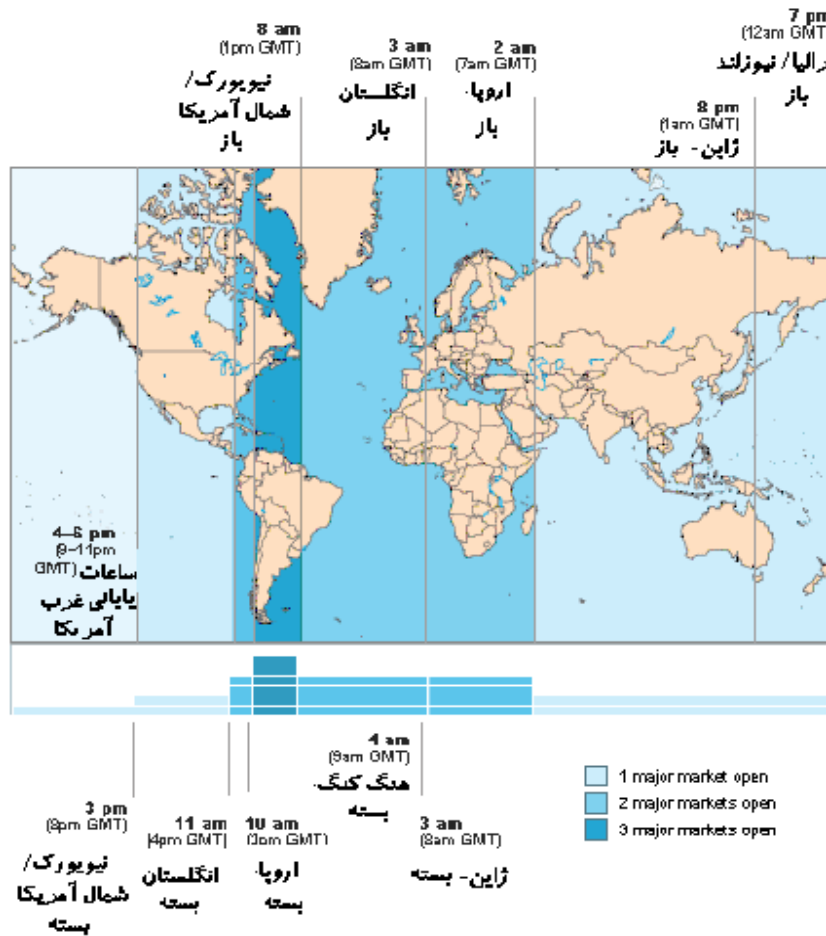
### پول ها کی معامله می شوند؟

بازار نقدی فارکس نسبت به بازارهای دیگر در دنیا منحصر به فرد است. آن مثل فروشگاههای Wal-Mart بازاری است که 24 ساعته باز است. در برخی مناطق دنیا، مراکز مالی برای تجارت و بانک ها و سایر موسسات مبادلات پولی در هر ساعت در روز و شب به طور عمومی فقط به استثنای مدت کمی در آخر هفته باز هستند.

بازار فارکس در مناطق مختلف جهان خورشید را دنبال می کند، پس شما اگر خفاش (کسی که شب ها دیر می خوابد) هستید، می توانید شبانگهان مبادله کنید و اگر پرنده ی سحرخیز هستید، می توانید صبح ها معامله کنید. به هر حال متوجه باشید که پرنده لزوما در این بازار نمی تواند کرم شکار کند. شما ممکن است کرمی را شکار کنید، اما یک شاهین بزرگتر ممکن است به شما حمله کند و شما را بخورد.

موقعیت زمانی	نیویورک	لندن	تهران
توکیو_ باز	19	0	3:30
توکیو_ بسته	4	9	12:30
لندن_ باز	3	8	11:30
لندن_ بسته	12	17	20:30
نیویورک_ باز	8	13	16:30
نیویورک_ بسته	17	22	1:30





\*تفاوت ساعات موجود در شکل جغرافیایی با جدول بالا به دلیل تغییر ساعت تابستانی است.

### بازار فارکس (OTC)

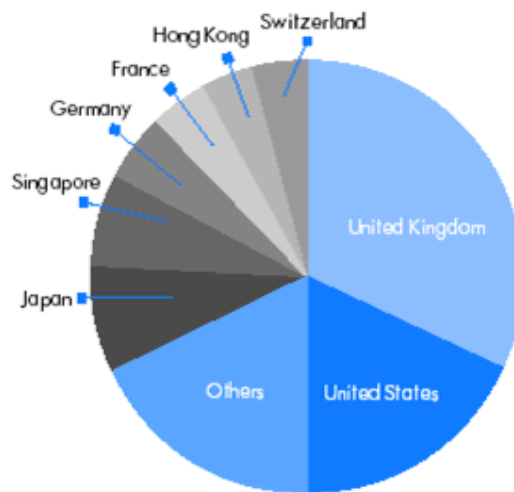
بازار OTC فارکس به مراتب بزرگتر و مشهورترین بازار در دنیا است که به صورت جهانی به وسیله ی شمار زیادی از افراد و سازمان ها معامله می شود. در بازار OTC شرکت کنندگان تعیین می کنند که با در نظر گرفتن شرایط تجاری و مناسب بودن قیمت ها و اعتبار شریک تجاری با چه کسی می خواهند معامله کنند.

نمودار زیر فعالیت جهانی فارکس را نشان می دهد. در آن نتایج مربوطه در سال 1998 به وسیله ی بانک تسویه ی حساب های بین المللی نمایش داده شده است. در مقایسه، حجم

روزانه ی کل معاملات FX حدود 105 تریلیون (1500 میلیارد) دلار برآورد شده است، در صورتی که معاملات پول به صورت future تنها در حدود 12 میلیارد دلار یعنی کمتر از 0.1 درصد برآورد شده است.

در نمودار زیر آشکار است که فعالیت های جهانی فارکس در UK بزرگترین بخش را تشکیل می دهد. با وجود این حقیقت، پوند انگلستان تنها چهارمین ارز معامله شده در دنیا است.

Comparison of reported worldwide fx turnover, 1998



Source: Bank for International Settlements in Basel, Switzerland

### چرا ارزها را معامله می کنیم؟

تعدادی از مزایا برای تجارت ارز وجود دارد. فقط تعدادی از این نتایج اینجا هست تا نشان دهد برخی از مردم چرا این بازار را انتخاب می کنند؟

**بدون کمیسیون:** بدون هزینه ی نقل و انتقال بانکی، بدون هزینه ی مبادله، بدون مالیات، بدون هزینه ی دلالتی. کارگزاران با گرفتن ماهه التفاوت خرید و فروش هزینه ی خدماتشان را جبران می کنند.

**بدون دلال:** تجارت ارز (فارکس) بدون دلال انجام می گیرد و به مشتری برای قیمت گذاری جفت ارزها با مسئولیت خود و

شرکت در فعل و انفعالات بازار را به صورت مستقیم اجازه می دهد.

**عدم تثبیت حجم لات:** در بازارهای آتی لات و حجم های قرارداد به وسیله ی بورس تعیین می شود. حجم استاندارد قرارداد برای نقره در بازار آتی (future) 5000 اونس است. در فارکس شما حجم لات را تعیین می کنید. این به تجار اجازه می دهد که با حساب کوچکی هم چون \$300 وارد بازار شوند.

**هزینه ی پایین معامله:** هزینه ی معاملات کوچک در شرایط نرمال بازار برای نمونه، کمتر از 0.1 درصد است. برای معامله گران بزرگتر اسپرید می تواند کمتر از 0.07 درصد باشد.

**بازار 24 ساعته:** برای زدن زنگ شروع بازار نیازی به صبر و تحمل نیست. از عصر یکشنبه تا بعد از ظهر جمعه به وقت آمریکا بازار فارکس نمی خوابد. این خیلی مطلوب کسانی است که می خواهند به صورت نیمه وقت معامله کنند. چون شما می توانید زمانی را که می خواهید معامله کنید، انتخاب کنید: صبح، ظهر یا شب.

**کسی نمی تواند بازار را به انحصار در بیاورد:** بازار فارکس خیلی بزرگ است و بدون موجودیت واحد، شرکت کنندگان بسیاری دارد. نه حتی بانک مرکزی نمی تواند به صورت مداوم قیمت های بازار را کنترل کند. حتی مداخلات به وسیله بانک های مرکزی بزرگ به صورت بی اثر و کوتاه عمر شده اند. بانک های مرکزی کمتر و کمتر مایل به مداخله و دست کاری قیمت های بازار شده اند.

**معاملات اهرمی:** در تجارت فارکس با یک حساب سپرده ی حاشیه ای کوچک می توان حجم قراردادهای بزرگتری را کنترل کرد. معاملات اهرمی به تجار این توانایی را می دهد که سودهای فوق العاده بسازند و در همان لحظه ریسک کلی خود را به حداقل برسانند. برای مثال: وقتی کارگزاران فارکس لورج 1 به 200 را پیشنهاد می دهند، بدین معنی است که با \$50 سپرده ی حاشیه ای تاجر می تواند پول هایی به ارزش \$10000 خرید یا فروش کند. به طور مشابه، با \$500 شخص می تواند \$100000 معامله بکند و... .



اما معاملات اهرمی شمشیر دو لبه است. بدون مدیریت ریسک مناسب، درجه ی بالای لورج می تواند به زیان های بزرگ و همچنین سودهای بزرگ منتهی شود.

**نقد شوندگی بالا:** به دلیل اینکه بازار فارکس خیلی روان است، آن همچنان فوق العاده نقدشوند است. این بدان معنی است که با یک کلیک، در شرایط نرمال بازار، شما میتوانید فوراً خرید یا فروش کنید. شما هیچ وقت در معامله گیر نمی افتید. شما حتی می توانید روی پلتفورم تجاری آن لاین خود به صورت اتوماتیک دستور بسته شدن روی پوزیشن خود را در سطح مطلوب قرار دهید. سطح سود خود را محدود کنید (limit order) و یا اگر بازار بر علیه شما حرکت کند معامله ی خود را ببندید. تعیین حد ضرر (stop loss order)

**حساب مجازی رایگان، اخبار، نمودارها و تجزیه و تحلیل:** اغلب کارگزاران آن لاین فارکس حساب های رایگان مجازی برای تمرین معاملات، به همراه اخبار فوری و خدمات نموداری ارائه می دهند. این ها منابع خیلی با ارزشی برای معامله گران ضعیف که دوست دارند قبل از باز کردن حساب تجاری واقعی مهارت خود را افزایش دهند، هستند.

**تجارت کوچک:** شاید شما فکر کنید که به عنوان معامله گر، باید با مبلغ زیادی پول کار را شروع کنید. واقعیت این است، نه آن. کارگزاران آن لاین فارکس حساب تجاری کوچک را با حداقل \$300 سپرده گذاری پیشنهاد می دهند. این فارکس را برای افراد متوسطی که پول زیادی برای سرمایه گذاری ندارند، قابل دسترس تر می کند.

### من به چه ابزارهایی برای تجارت فارکس نیاز دارم؟

یک کامپیوتر با ارتباط اینترنتی پرسرعت و همه ی اطلاعات موجود در این سایت همه ی نیاز شما برای شروع معامله ی پول ها می باشد.

### هزینه ی تجارت فارکس چقدر است؟

برای تجارت پول آن لاین (حساب کوچک) ممکن است حسابی با مبلغی کمتر از \$300 باز شود (نخندید). حساب



کوچک راه خوبی برای خیس کردن پاها بدون دوش گرفتن است. در فارکس شما مقداری از پولی خاص که می خواهید آن را بخرید یا بفروشید را انتخاب می کنید. برای حساب کوچک، ما حداقل \$5000 را برای شروع پیشنهاد می کنیم.



## شما چگونه با تجارت فارکس پول بدست می آورید

شما در FX پول ها را خرید یا فروش می کنید. انجام معامله در بازار فارکس ساده است: نحوه ی انجام معامله خیلی شبیه سرمایه گذاری در سایر بازارها است. (شبیه بازار بورس سهام)، پس اگر شما در این بازار تجربه دارید باید به خوبی و سریع بتوانید با این بازار آشنا شوید.



هدف معاملات فارکس مبادله ی یک پول در برابر دیگری که پیش بینی می شود قیمت آن تغییر کند می باشد، چنان که ارزش پولی که شما خریده اید در برابر پولی که شما فروخته اید افزایش پیدا کند.

### مثالی برای سود کردن با خرید یورو

فعالیت تاجر	یورو	دلار
تاجر 10000 یورو با نرخ 1.18 در برابر دلار می خرد.	+10000	-11800*
دو هفته ی بعد تاجر 10000 یورو را در برابر دلار به نرخ 1.25 می فروشد.	-10000	+12500**
تاجر 700 \$ پول به دست می آورد.	0	+700

\*  $EUR \$10,000 \times 1.18 = US \$11,800$

\*\*  $EUR \$10,000 \times 1.25 = US \$12,500$

نرخ مبادله، نسبتی از ارزش پولی در برابر پول دیگر است. برای مثال، نرخ مبادله ی USD/CHF نشان می دهد چه مبلغی از یک USD می تواند CHF را خریداری کند یا چه مبلغی از CHF برای خرید یک USD نیاز است.

### مظنه ی FX چه طور خوانده می شود؟

پول ها همیشه به صورت جفت جفت از قبیل EUR/USD یا USD/CHF قیمت گذاری می شوند. در نتیجه آن ها به صورت جفتی قیمت گذاری شده اند. به دلیل اینکه در هر معامله ی FX شما به صورت هم زمان یک پولی را می خرید و پول دیگر را می



فروشید. اینجا مثالی از نرخ مبادله ی پوند بریتانیا در برابر دلار آمریکا ذکر می شود.

$$\text{GBP/USD}=1.7500$$

اولین پول فهرست شده به عنوان پول پایه نامیده می شود، در صورتی که دومین، شمارشگر یا پول قیمت گذاری شده است.

پول سمت چپ ممیز ("/") base currency خوانده می شود (در این مثال پوند انگلیس) و پول سمت راست quote currency یا counter currency خوانده می شود (در این مثال دلار آمریکا).

هنگام خرید، نرخ مبادله می گوید که شما چه مبلغی باید از quote currency را برای خرید یک واحد base currency بپردازید. در مثال بالا، شما می بایستی برای خرید یک پوند انگلیس مبلغ \$1.7500 بپردازید.

هنگام فروش، نرخ مبادله می گوید چه مبلغی از quote currency را برای فروش یک واحد از base currency دریافت می کنید. در مثال بالا، شما مبلغ \$1.7500 آمریکا را زمانی دریافت خواهید کرد که یک پوند را می فروشید.

**پول پایه، مبنای خرید یا فروش است.** اگر شما EUR/USD را بخرید در واقع بدین معنی است که شما پول پایه را می خرید و هم زمان پول دوم را می فروشید.

اگر احساس کنید که پول پایه در برابر پول دوم افزایش بهای نسبی پیدا می کند شما تمایل به خرید و اگر فکر کنید پول پایه ی آن در برابر counter currency کاهش قیمت نسبی پیدا می کند، شما تمایل به فروش جفت ارز خواهید داشت.

Symbol	Country	Currency
USD	United States	Dollar
EUR	Euro members	Euro





JPY	Japan	Yen
GBP	Great Britain	Pound
CHF	Switzerland	Franc
CAD	Canada	Dollar
AUD	Australia	Dollar

### خرید / فروش

ابتدا، شما باید تعیین کنید که می خواهید بخرید یا بفروشید.

اگر شما می خواهید بخرید (که واقعا به معنی خرید پول پایه و فروش پول دوم است)، شما در صدد افزایش ارزش پول پایه و فروش آن در قیمت بالاتر هستید. در اصطلاح تجار ارز این کار "going long" یا "long position" گفته می شود. فقط به خاطر داشته باشید:

Long=buy

اگر شما می خواهید که بفروشید (که واقعا به معنی فروش پول پایه و خرید پول دوم است)، شما در صدد کاهش ارزش پول پایه و خرید آن در قیمت پایین تر هستید. در اصطلاح تجار ارز این کار "going short" یا "position short" گفته می شود. فقط به خاطر داشته باشید:

Short=sell

### ما به التفاوت خرید/فروش

همه ی مظنه های فارکس دو قیمتی هستند، قیمت خرید(خرید کارگزار) و قیمت فروش(فروش کارگزار). قیمت پیشنهادی فروش همیشه پایین تر از قیمت پیشنهادی خرید است.



Bid قیمتی است که واسطه (کارگزار) می خواهد base currency را در برابر quote currency بخرد. بدین معنی که Bid قیمتی است که شما می خواهید بفروشید.

Ask قیمتی است که واسطه می خواهد base currency را در برابر quote currency بفروشد. بدین معنی که Ask قیمتی است که شما می خواهید بخرید.

تفاوت بین قیمت پیشنهاد خرید و قیمت پیشنهاد فروش به صورت متداول spread نامیده می شود.

اجازه دهید نظری به یک مثال درج شده در نرم افزار معاملاتی بیندازیم:

در این مثال قیمت پیشنهادی خرید برای EUR/USD، 1.2296 و قیمت پیشنهادی فروش 1.2293 است. به این broker نگاه کنید که چه طور پیوسته تجارت کردن را با پولتان آسان ساخته است. اگر شما می خواهید یورو را بفروشید شما روی Sell کلیک می کنید و یورو را در قیمت 1.2293 می فروشید. اگر شما بخواهید یورو را بخرید روی Buy کلیک می کنید و آن را روی 1.2296 می خرید.

EUR/USD	
Sell	Buy
1.22	1.22
<b>93</b>	<b>96</b>
Low	High
1.2277	1.2304

در مثال زیر من از تجزیه و تحلیل بنیادین برای کمک به تصمیم گیری در مورد خرید یا فروش یک جفت ارز خاص استفاده خواهم کرد. اگر شما در حین کلاس اقتصاد احساس خواب آلودگی می کنید یا احساس پرش سریع از کلاس اقتصاد را دارید نگران نباشید، ما تجزیه و تحلیل بنیادین را در درس بعدی پوشش خواهیم داد. برای همین حالا، سعی کنید که وانمود کنید آنچه ادامه می یابد را می دانید.

## EUR/USD

در این مثال یورو به عنوان پول پایه مبنای خرید و فروش است.

اگر شما باور دارید که اقتصاد آمریکا ضعیف خواهد شد، که برای دلار بد است، شما می بایست



سفارش Buy را روی EUR/USD اجرا کنید. با این عمل شما با پیش بینی اینکه آن در برابر دلار آمریکا افزایش قیمت پیدا خواهد کرد یورو را خریداری کرده اید. اگر شما باور دارید که اقتصاد آمریکا قوی است و یورو در برابر دلار آمریکا ضعیف خواهد شد، شما باید برای EUR/USD سفارش Sell را اجرا کنید. با این عمل شما با این چشم داشت یورو را فروخته اید که آن در برابر دلار آمریکا ضعیف خواهد شد.

### USD/JPY

در این مثال دلار به عنوان پول پایه مبنای خرید و فروش است.

اگر شما فکر می کنید که دولت ژاپن ین را برای کمک به صنایع صادراتی ضعیف خواهد کرد، شما می بایست سفارش Buy را روی USD/JPY اجرا کنید با این عمل شما با پیش بینی اینکه USD در برابر ین ژاپن افزایش قیمت پیدا خواهد کرد آن را خریداری کرده اید. اگر شما باور دارید که سرمایه گذاران ژاپنی پولشان را مخفیانه از بازارهای مالی آمریکا بیرون خواهند کشید و همه ی دلارهایشان را به ین تبدیل خواهند کرد، این به دلار آمریکا صدمه خواهد زد، شما می بایست روی USD/JPY سفارش Sell را اجرا کنید. با این عمل شما با پیش بینی اینکه دلار آمریکا در برابر ین ژاپن کاهش قیمت پیدا کند آن را فروخته اید.

### GBP/USD

در این مثال پوند به عنوان پول پایه مبنای خرید و فروش است.

اگر شما فکر می کنید که اقتصاد بریتانیا بهتر از آمریکا شرایط رشد را ادامه خواهد داد شما می بایست روی GBP/USD سفارش Buy را اجرا کنید، با این عمل شما پوند را با این پیش بینی که در برابر دلار آمریکا افزایش یابد



خریداری کرده اید. اگر شما باور دارید که اقتصاد بریتانیا در برابر اقتصاد ایالات متحده کند می شود و متزلزل باقی می ماند، شما می بایست روی GBP/USD سفارش Sell را اجرا کنید. با این عمل شما پوند را با پیش بینی کاهش قیمت آن در برابر دلار آمریکا فروخته اید.

## USD/CHF

در این مثال دلار به عنوان پول پایه مبنای خرید و فروش است.

اگر شما فکر می کنید که فرانک سوئیس گران است (بالا تر از ارزش واقعی) شما می بایست روی USD/CHF سفارش Buy را اجرا کنید. با این عمل شما دلار آمریکا را با این پیش بینی که در برابر فرانک سوئیس افزایش قیمت پیدا کند، خریداری کرده اید اگر شما باور دارید که به دلیل بی ثباتی در عراق و بازارهای مالی آمریکا، دلار ضعف خود را ادامه دهد، شما می بایست روی USD/CHF دستور Sell را اجرا کنید. با این عمل شما با این پیش بینی که دلار در برابر فرانک سوئیس کاهش یابد، آن را فروخته اید.

**من پول کافی برای خرید \$10000 یورو را ندارم. هنوز هم می توانم تجارت کنم؟**

شما با تجارت اهرمی می توانید! تجارت اهرمی در واقع اصطلاح به کار رفته برای تجارت با سرمایه ی استقراری است. این روشی است که شما می توانید پوزیشنهای \$10000 و \$100000 را با \$50 یا \$1000 باز کنید. شما می توانید معاملات نسبتاً بزرگی را خیلی سریع و ارزان با یک مبلغ کوچکی از سرمایه ی اولیه اجرا کنید.

مقدار معامله ی حاشیه ای در بازار فارکس با لات تعیین می شود. ما در مورد لات در درس های آینده به صورت گسترده تر بحث خواهیم کرد. حالا، فقط شما بدانید که لات در اصطلاح فارکس حداقل مبلغ پول هایی است که شما ناگزیر به خرید هستید. وقتی که شما برای خرید یک تخم مرغ به مغازه ی بقالی می روید، نمی توانید فقط یک تخم مرغ بخرید آن ها به



صورت دوجین یا بسته 12 تایی عرضه می شوند. در فارکس، خرید یا فروش یک یورو ابلهانه خواهد بود آن ها معمولا به صورت بسته های \$10000 یا \$100000، بستگی به نوع حسابی که دارید عرضه می شود.

برای مثال:

شما باور می کنید که علایم در بازار نشان می دهد که پوند انگلیس در برابر دلار آمریکا افزایش خواهد یافت. شما برای خرید یک لات پوند با 1٪ مارجین با قیمت \$1.5000 پوزیشن باز می کنید و منتظر می مانید تا نرخ مبادله افزایش یابد. بدین معنی شما \$100000 پوند انگلیس را با \$1000 کنترل می کنید. پیش بینی شما درست از آب درمی آید و شما تصمیم می گیرید بفروشید و پوزیشن را در قیمت 1.5050 می بندید. شما 50 پیپ یا حدود \$500 بدست می آورید. (یک پیپ کوچکترین حرکت ممکن قیمت در یک ارز است.) پس برای سرمایه گذاری سرمایه اولیه \$1000 شما 50٪ بازدهی بدست می آورید. بازده برابر است با \$500 سود شما تقسیم بر \$1000 که شما در تجارت ریسک کردید.

فعالیت شما	GBP	USD	پول شما
شما 100000 پوند روی GBP/USD به نرخ 1.5000 می خرید	100000	-150000	\$1000
شما برای 2 ثانیه منتظر می مانید و نرخ مبادله ی GBP/USD به 1.5050 افزایش می یابد و شما می فروشید.	-100000	150500	\$1500
شما \$500 سود بدست آورده اید.	0	500	

زمانی که شما تصمیم می‌گیرید پوزیشن را ببندید، سپرده‌ای که شما در ابتدا به کار انداخته بودید به شما برمی‌گردد و سود یا زیان‌هایی که انجام داده‌اید محاسبه می‌شود. این سود و زیان حساب شما را بستانکار یا بدهکار می‌کند.

ما باز هم در درس آینده به صورت گسترده در مورد مارجین بحث خواهیم کرد، اما امیدواریم که شما ایده‌ی اصلی چگونگی کار مارجین را فراگرفته باشید.

### بهره شبانه

برای پوزیشن‌های باز، در ساعت 5 بعد از ظهر به وقت EST به صورت روزانه، نرخ بهره شبانه وجود دارد که معامله‌گر بسته به موقعیت مارجین و پوزیشن در بازار، آن را پرداخت یا دریافت می‌کند. اگر شما نمی‌خواهید روی پوزیشن خود بهره دریافت یا پرداخت کنید به سادگی مطمئن شوید که در ساعت 5 بعد از ظهر به وقت EST در پایان ساعت کار بازار روزانه، پوزیشن را بسته‌اید.

از لحظه‌ی مبادله هر پول، درگیر استقراض یک پول برای خرید پول دیگر می‌شود. هزینه‌های بهره‌ی شبانه بخش ذاتی مبادلات FX هستند. بهره به پول استقراضی پرداخت و درآمد روی پولی است که با آن پول دیگر خریداری شده است. اگر یک مشتری ارزی با نرخ بالاتر از پول دیگر را بخرد ما به التفاوت خالص استقراض او مثبت خواهد بود. (برای مثال USD/JPY) - و مشتری در نتیجه وجوهی را دریافت خواهد کرد. از کارگزاران در مورد جزئیات بهره‌ی شبانه سوال کنید.

اگر نرخ بهره‌ی هر پول را نمی‌دانید، اینجا نموداری مطابق تاریخ 10/25/05 است که به شما کمک می‌کند.

 6.75%	 5.50%
NZD	AUD
 4.50%	 3.75%
GBP	USD
 2.75%	 2.00%
CAD	EUR
 0.75%	 0.00%
CHF	JPY



## معامله ی مجازی

شما می توانید توسط اغلب کارگزاران یک حساب مجازی رایگان افتتاح کنید. این حساب امکانات کاملی مانند یک حساب واقعی، شامل نرخ های زنده ی بازار، دسترسی به تحلیل گران زنده و توانایی اجرای معامله ی ملغی روی قیمت های جاری را دارد. شما می پرسید چرا رایگان است؟ بدین دلیل که آن ها می خواهند شما طرز ورود و خروج از پلتفورم معاملاتی شان را یاد بگیرید. بدین ترتیب شما به آن علاقه مند خواهید شد و به صورت واقعی در آن سپرده گذاری خواهید کرد. حساب مجازی اجازه می دهد که شما بدون هیچ ریسکی، مهارت های تجاری تان را در بازار فارکس امتحان کنید.

**شما باید حداقل تا دو ماه قبل از اینکه حتی به معاملات واقعی فکر کنید روی دمو کار کنید. من تکرار می کنم شما باید حداقل تا دو ماه قبل از اینکه حتی به معاملات واقعی فکر کنید روی دمو کار کنید.**

**"پولتان را از دست ندهید" بیانیه**

دستتان را روی قلبتان گذاشته و بگویید...

**"من قبل از معامله با پول واقعی حداقل دو ماه با دمو کار خواهم کرد"**

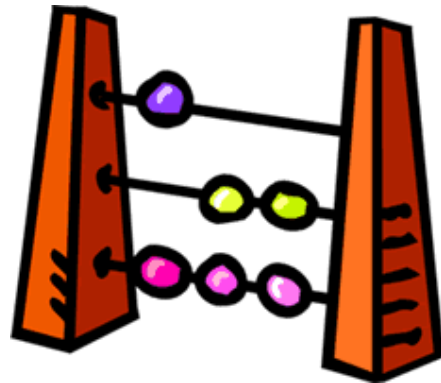
حالا انگشت اشاره تان را روی سر گذاشته و بگویید...

**"من معامله گر فارکس زرنگ و صبوری هستم"**



## P و L هایتان را بشناسید: Pips, Loss, Lots, Leverage, Profit

اینجا محلی است که ما مقداری ریاضی کار خواهیم کرد. شاید شما در مورد اصطلاحات "Pips" و "Lots" چیزهایی شنیده باشید، در اینجا ما در مورد آنها توضیح خواهیم داد و به شما نشان خواهیم داد که آن ها چه طور محاسبه می شوند.



برای کسب این اطلاعات وقت اختصاص دهید. چرا که همه ی معامله گران فارکس نیازمند علم هستند. تا زمانی که شما به راحتی قادر به محاسبه ی سود و زیان و ارزش Pip نیستید، در مورد معامله فکر نکنید.

### جرئیات یک Pip چیست؟

به طور عمومی کوچکترین تغییر قیمت ارز Pip نامیده می شود. اگر ارزش EUR/USD از 1.2250 به 1.2251 تغییر کند، آن یک Pip تغییر کرده است. یک Pip آخرین رقم اعشاری قیمت است. میزان سود و زیان شما را Pip بیان می کند. نظر به اینکه هر ارزی ارزش خاص خود را دارد، ضروری است که ارزش یک Pip برای ارز خاص مورد محاسبه قرار گیرد. در پول هایی که USD به عنوان پول پایه هستند، مانند مثالهای زیر محاسبه خواهند شد.

اجازه دهید نرخ USD/JPY را 119.80 بپذیریم. (توجه کنید که این جفت ارز تنها دو رقم اعشار دارند، اغلب ارزهای دیگر چهار رقم اعشار دارند.)

در این مورد USD/JPY یک Pip یک صدم (0.01) خواهد بود.

بنابراین:

**:USD/JPY**

119.80





ارزش هر Pip = یک صدم تقسیم بر نرخ مبادله

$$0.01 \div 119.80 = 0.0000834$$

به نظر می رسد این مبلغ بسیار کوچکی است، ما بعداً در مورد حجم لات بحث خواهیم کرد.

**:USD/CHF**

1.5250

ارزش هر Pip = یک ده هزارم تقسیم بر نرخ مبادله

$$0.0001 \div 1.5250 = 0.0000655$$

**:USD/CAD**

1.4890

ارزش هر Pip = یک ده هزارم تقسیم بر نرخ مبادله

$$0.0001 \div 1.4890 = 0.00006715$$

در مورد این که USD به عنوان پول پایه نباشد، ما می خواهیم ارزش دلار را محاسبه کنیم. ما می بایست یک گام به گام قبلی اضافه کنیم.

**:EUR/USD**

1.2200

ارزش هر Pip = یک ده هزارم تقسیم بر نرخ مبادله

پس

$$0.0001 \div 1.2200 = 0.00008196 \text{ یورو}$$

ما نیاز داریم به USD برگردیم، بنابراین ما محاسبات دیگری را که در زیر می آید باید اضافه کنیم.

نرخ مبادله  $\times$  EUR



پس

$$0.0008196 \times 1.2200 = 0.0009999$$

زمانی که به طرف بالا گرد شود آن 0.0001 خواهد شد.

**:GBP/USD**

1.7975

ارزش هر Pip = یک ده هزارم تقسیم بر نرخ مبادله

پس

$$0.0001 \div 1.7975 = 0.0000556 \text{ پوند}$$

ما نیاز داریم به USD برگردیم، بنابراین ما محاسبات دیگری را که در زیر می آید باید اضافه کنیم.

نرخ مبادله  $\times$  GBP

پس

$$0.0000556 \times 1.7975 = 0.0000998$$

زمانی که به طرف بالا گرد شود آن 0.0001 خواهد شد.

شاید شما اخم کنید و فکر کنید به اینکه آیا من همه ی این ها را باید حل کنم، جواب خیر است. اخیرا همه ی کارگزاران فارکس برای شما به صورت اتوماتیک این ها را حل می کنند. برای شما بهتر است که بدانید آن ها چه طور حل می شوند.

در بخش بعد ما در مورد مبالغ ظاهرا ناچیز اما در جمع مهم بحث خواهیم کرد.

**لات چیست؟**

فارکس نقدی در قالب لات ها تجارت می شود. سائز استاندارد برای لات 100000 \$ است. همچنین اندازه ی مینی لات وجود دارد که 10000 \$ است. همچنین شما از قبل می



دانید ارزها با پیپ ها محاسبه می شوند که کوچکترین تغییر در هر پول است. برای ایجاد مزیت با این تغییرات کوچک شما به تجارت با مبالغ بزرگ در پول های خاص نیاز دارید تا سود و زیان مهمی را شاهد باشید. اجازه دهید ما اندازه \$100000 را برای یک لات استفاده کنیم. ما دوباره تعدادی مثال برای نشان دادن تاثیرات ارزش پیپ می زنیم.

USD/JPY در نرخ مبادله ی 119.90

$$\text{در هر پیپ } \$8.34 = \$100000 \times (0.01 \div 119.90)$$

USD/CHF در نرخ مبادله ی 1.4555

$$\text{در هر پیپ } \$6.87 = \$100000 \times (0.0001 \div 1.4555)$$

در مورد این که USD پول پایه نباشد، فرمول قدری متفاوت است.

EUR/USD در نرخ مبادله ی 1.1930

$$\text{با گرد کردن به طرف بالا } \$10 \text{ خواهد شد.} \\ \$9.99734 = 8.38 \times 1.1930 = 100000 \text{ یورو} \div (0.0001 \times 1.1930)$$

GBP/USD در نرخ مبادله ی 1.8040

$$\text{با گرد کردن به طرف بالا } \$10 \text{ خواهد شد.} \\ 9.99416 = 5.54 \times 1.8040 = 100000 \text{ پوند} \times (0.0001 \div 1.8040)$$

ممکن است کارگزاران شما قرار داد متفاوتی برای محاسبه ی ارزش پیپ نسبت به حجم لات داشته باشند. اما به هر صورتی که آن ها انجام دهند، خواهند توانست به شما بگویند در



زمان خاصی که شما معامله می کنید ارزش پپ برای پول چقدر است. زمانی که بازار تغییر می کند ارزش پپ وابسته به پولی است که شما در آن لحظه معامله می کنید.

### من چه طور سود و زیان را محاسبه کنم؟

پس حالا که شما طرز محاسبه ی ارزش پپ را می دانید، اجازه دهید نظری به طرز محاسبه ی سود و زیان بیندازیم.

اجازه دهید دلار آمریکا را خریده و فرانک سوئیس را بفروشیم.

نرخی که شما مظنه کرده اید 1.4530 / 1.4525 است. به دلیل اینکه شما USD را می خرید شما روی قیمت 1.4530 کار خواهید کرد، قیمتی که معامله گران آمادگی فروش آن را دارند. پس شما یک لات 100000\$ به قیمت 1.4530 را می خرید. چند ساعت بعد قیمت به 1.4550 تغییر می کند و شما تصمیم می گیرید که پوزیشن خود را ببندید.

مظنه ی جدید برای USD/CHF ، 1.4550/1.4555 است. با توجه به اینکه در هنگام ورود به بازار آن را خریده بودید زمانی که شما پوزیشن را می بندید باید برای بستن آن دستور Sell را اجرا کنید، بنابراین می بایست قیمت 1.5550 را بگیرید. قیمتی که معامله گران برای خرید آن آمادگی دارند.

تفاوت بین 1.4530 و 1.4550 عدد 0.0020 یا 20 پپ است.

حالا با استفاده از فرمول قبلی مان داریم:

$$137.40 = 20 \text{ پپ} \times 6.87 \$ \text{ در هر پپ} = 100.000 \$ \times (0.0001/1.4550)$$

به خاطر بیاورید، زمان ورود و خروج از یک پوزیشن، شما در معرض پرداخت Spread در مظنه ی قیمت خرید و فروش هستید.

زمان خرید یک پول شما از Offer Price و زمان فروش شما از Bid Price استفاده خواهید کرد.



بنابراین زمانی که شما پولی را Buy می کنید هزینه ی Spread را در زمان باز کردن پوزیشن می پردازید، ولی زمانی که شما پولی را Sell می کنید هزینه ی Spread را در زمان بستن پوزیشن می پردازید .

### لورج (Leverage) چیست؟

شما شاید شگفت زده شوید که چه طور یک سرمایه گذار کوچک مثل شما می تواند با مبالغ بزرگی از پول تجارت کند. به کارگزاران به عنوان بانکی که برای خرید \$100000 پول با شما مواجه است فکر کنید، آن به عنوان سپرده ی بیعانه از شما مبلغ \$100000 می خواهد که شما را پشتیبانی کند نه ضرورتاً محافظت. به نظر می رسد اگر درست باشد خیلی خوب است. این چگونگی استفاده از کار کرد لورج در بازار فارکس است.



مبلغ پولی که شما استفاده می کنید به بروکر و وضعیت خودتان بستگی دارد. برای نمونه بروکر به حداقل حجم حسابی که حساب مارجینی یا مارجین اولیه نامیده می شود، نیاز خواهد داشت. یک بار که پولتان را سپرده گذاری کرده اید پس از آن برای معامله توانایی خواهید داشت. هم چنین کارگزار مقداری از آن را که برای باز کردن یک پوزیشن نیاز دارد، تعیین خواهد کرد.

برای مثال، برای \$1000 شما می توانید یک لات \$100000 معامله کنید. پس اگر شما \$5000 داشته باشید، ممکن است آن ها اجازه دهند بالای \$500000 در فارکس معامله کنید.



حداقل مارجین برای هر کارگزاری به کارگزار دیگر تغییر خواهد کرد. در مثال بالا، بروکر به یک درصد مارجین نیاز دارد. بدین معنی که برای هر \$100000 معامله، بروکر \$1000 به عنوان سپرده ی پوزیشن طلب می کند.

### مارجین کال چیست؟

در رخ دادی که مبلغ پول در حسابتان به کمتر از وثیقه ی مورد نیاز کاهش می یابد، بروکر همه یا بخشی از پوزیشن های باز را خواهد بست. این، از کاهش حساب به مانده ی منفی، حتی در حرکت های بسیار تند که بازار به سرعت تغییر می کند، جلوگیری می نماید.

#### مثال 1

اجازه بدهید به شما بگوییم یک حساب \$2000 استاندارد باز کنید. (ایده ی هوشمندانه ای نیست.) شما یک لات از EUR/USD که نیازمند وثیقه ی \$1000 است باز کنید. مارجین قابل استفاده، پول در دسترسی برای باز کردن یک پوزیشن جدید یا تحمل زیان های معامله است. از آن جایی که شما با \$2000 شروع کردید، مارجین قابل استفاده ی شما \$2000 است. اما زمانی که شما یک لات که نیازمند مارجین \$1000 است باز کنید، مارجین قابل استفاده ی شما \$1000 است.

اگر زیان شما از مارجین قابل استفاده ی \$1000 تجاوز کند، شما مارجین کال خواهید شد.

#### مثال 2

اجازه بدهید به شما بگوییم یک حساب \$10000 استاندارد باز کنید. شما یک لات از EUR/USD که نیازمند مارجین \$1000 است، باز کنید. مارجین قابل استفاده، پول در دسترسی برای باز کردن یک پوزیشن جدید یا تحمل زیان های معامله است. پس پیش از باز کردن یک لات، شما مارجین قابل استفاده ی \$10000 داشتید. بعد از باز کردن پوزیشن شما مارجین قابل استفاده ی \$9000 و مارجین استفاده شده ی \$1000 دارید.



اگر زیان شما از مارجین قابل استفاده ی \$9000 تجاوز کند، شما مارجین کال خواهید شد.

مطمئن شوید که تفاوت بین مارجین قابل استفاده و مارجین استفاده شده را می دانید.

اگر موجودی حساب شما از مارجین قابل استفاده به دلیل زیان های تجاری کاهش پیدا کند، شما باید دوباره پول واریز کنید یا کارگزار برای جلوگیری از ریسک خود و شما پوزیشن شما را ببندد، در نتیجه شما نمی توانید بیشتر از سپرده تان متحمل ضرر شوید.

اگر شما با حساب مارجینی معامله می کنید، این مهم است که بدانید سیاست های کارگزاران در مورد حساب های مارجینی چیست.

شما هم چنین باید بدانید بیشتر کارگزاران در تعطیلات آخر هفته به مارجین بیشتری نیاز دارند. در طی روزهای آخر هفته مارجین در چهار چوب 1 درصد است و اگر شما قصد داشته باشید که پوزیشن خود را در تعطیلات آخر هفته نگه دارید ممکن است به 2 درصد یا بیشتر برسد.

مبحث مارجین موضوعی ظریف است و برخی مباحث در مورد مارجین بسیار خطرناک است. این ها به اشخاصی وابسته است. موضوع مهم برای به خاطر داشتن این است که شما به کلی سیاست های کارگزاران را در مورد مارجین بفهمید و در مورد ریسک های مورد نظر به راحتی تصمیم بگیرید.

برخی از کارگزاران، لورجشان را با اصطلاحاتی مانند ضریب لورج و اصطلاحات دیگری مثل درصد مارجین توصیف می کنند. ارتباط ساده ی بین این دو اصطلاح عبارتند از:

$$\text{Leverage} = 100 / \text{Margin Percent}$$

$$\text{Margin Percent} = 100 / \text{Leverage}$$

لورج مطابق قرارداد به نسبت 1:100 یا 1:200 نشان داده می شود.



## دوست دارید با پپ هایتان تهیج شوید؟



عبارت "Order" اشاره می کند که چه طور شما به معامله وارد و از آن خارج خواهید شد. این جا ما درباره ی انواع مختلف سفارش ها که در بازار فارکس می تواند قرار داده شود، بحث می کنیم. مطمئن باشید که انواع سفارش هایی که کارگزار شما، تایید می کند را می دانید.

### انواع سفارشات

#### انواع سفارشات اصلی

تعدادی سفارش اصلی وجود دارد که همه ی بروکر ها در دسترس قرار می دهند و برخی فوق العاده به نظر می رسند. سفارش های اصلی عبارتند از:

#### • سفارش خرید یا فروش به نرخ جاری

سفارش به نرخ بازار، سفارش خرید یا فروش به نرخ جاری بازار است. برای مثال، قیمت جاری EUR/USD، 1.2140 است. اگر شما خواستید دقیقا در این قیمت بخرید، در پلتفرم معاملاتتان روی خرید کلیک کنید و فوراً یک سفارش خرید به قیمت دقیق اجرا می شود. آیا تاکنون در Amazon.com معامله کرده اید، آن شبیه به استفاده از یک کلیک برای دادن سفارش است. شما به قیمت جاری می خواهید، یک کلیک می کنید و آن برای شماست. تنها تفاوت این است که شما یک پولی را در برابر پول دیگر به جای سی دی های Britney Spears می خرید یا می فروشید.

#### • سفارش لیمیت

سفارش لیمیت، یک سفارش قرار داده شده ی خرید یا فروش به قیمت معین است. اساساً سفارش شامل دو متغیر قیمت و مدت است. برای مثال، در حال حاضر نرخ EUR/USD، 1.2050 است. بعد از مدتی انتظار اگر قیمت به 1.2070 برسد، شما خواهید خرید یا می توانید یک سفارش لیمیت خرید در آن قیمت قرار داده و از جلوی



کامپیوترتان دور شده و در کلاس های دیگری حضور پیدا کنید. اگر قیمت به 1.2070 افزایش یابد، پلتفورم معاملاتی شما به صورت اتوماتیک سفارش خرید را به قیمت دقیق تعیین شده، اجرا خواهد کرد. شما قیمت جفت ارز معینی که می خواهید بخرید یا بفروشید و مدت زمانی که می خواهید سفارشتان فعال باقی بماند را تعیین می کنید. (GTC یا GFD)

### • سفارش تعیین حد ضرر

سفارش تعیین حد ضرر، یک سفارش لیمیتی است که به یک پوزیشن باز به قصد پیشگیری از ضرر اضافی در صورتی که قیمت ها بر علیه شما پیش رود، پیوند می خورد. سفارش Stop-loss تا زمان تسویه ی پوزیشن یا زمانی که شما سفارش Stop-loss را لغو کنید، موثر باقی می ماند. برای مثال، شما EUR/USD را در نرخ 1.2230 می خرید. برای محدود سازی حداکثر زیان شما سفارش Stop-loss را روی قیمت 1.2200 قرار می دهید. بدین معنی که اگر شما اشتباه کردید و قیمت به جای بالا رفتن به 1.2200 رسید، پلتفورم معاملاتی شما به صورت اتوماتیک یک سفارش فروش را در نرخ 1.2200 اجرا کرده و پوزیشن شما را با 30 پیپ ضرر می بندد. اگر شما نخواهید تمام روز جلوی مانیتور بنشینید و از اینکه تمام پولتان را از دست خواهید داد ناراحت شوید، دستور Stop-loss به شدت مفید است. شما به سادگی می توانید یک دستور Stop-loss برای هر پوزیشن باز قرار دهید و پس از آن شما هیچ وقت کلاس بافندگی زنبیلتان را از دست نخواهید داد.

### انواع سفارشات فوق العاده

#### • معتبر تا زمان لغو (GTC)

سفارش GTC تا زمانی که شما تصمیم به لغو آن نگرفته اید، در بازار فعال باقی می ماند. کارگزارتان هیچ وقت آن سفارش را لغو نخواهد کرد. بنابراین آن به عهده ی شماست، که داشتن یک سفارش ضمیمه را به خاطر داشته باشید.



### • معتبر برای آن روز (GFD)

سفارش GFD تا آخر روز کاری در بازار فعال باقی می ماند. چون فارکس بازار 24 ساعته است، بدین معنی که تا 5 بعد از ظهر به وقت EST که بازار آمریکا می بندد، معتبر خواهد ماند. من توصیه می کنم که شما دو مرتبه از کارگزارتان موضوع را چک کنید.

### • لغو سفارش با اجرای سفارش دیگر (OCO)

سفارش OCO ترکیبی از دو سفارش لیمیتی و / یا سفارشات stop-loss است. دو سفارش با قیمت و مدت متفاوت بالاتر یا پایین تر از قیمت جاری قرار داده می شود. با اجرای یک سفارش، سفارش دیگر حذف می شود. برای مثال: قیمت EUR/USD، 1.2040 است. شما می خواهید \$10000 در نرخ 1.2095 بالای خط resistance با پیش بینی شکستن آن خط بخرید یا اگر قیمت به زیر 1.1985 نزول کند، یک پوزیشن فروش را وارد کنید. توافق این است که اگر قیمت به 1.2095 رسیده است، شما \$10000 خریده و سفارش به نرخ 1.1985 به صورت اتوماتیک حذف شده است.

همیشه از کارگزارتان در مورد اطلاعات سفارشات مخصوص سوال کنید و در موقعی که پوزیشن بیش از یک روز باز باشد قیمت های بهره ی شبانه را جویا شوید. مقررات سفارشاتتان را با بهترین استراتژی اجرا کنید.

### خلاصه

انواع سفارشات اصلی ( به نرخ بازار، stop-loss و لیمیت) معمولاً در همه ی معاملات مورد نیاز هستند. مگر این که شما یک معامله گر کهنه کار باشید. توهم و خیال نکنید و یک سیستم معاملات مورد نیاز که با شمار زیادی از سفارشات تعیین شده در بازار در همه ی اوقات کار کند را طراحی کنید و به آن بچسبید.

قبل از اینکه معامله ای را اجرا کنید، مطمئن شوید که کاملاً طرز ورود به سیستم سفارشات کارگزارتان را یاد گرفته اید و با آن راحت هستید. تا زمانی که با پلتفرم معاملاتی به راحتی



کار کنید و به سیستم سفارشات وارد شوید، با پول واقعی معامله نکنید.



## چگونگی انتخاب یک کارگزار فارکس آن لاین

پیش از معامله ی فارکس شما به ایجاد یک حساب نزد یک کارگزار فارکس نیاز دارید. کارگزار دقیقا چیست؟ در ساده ترین اصطلاح کارگزار فرد یا شرکتی است که سفارشات خرید و فروش را مطابق تصمیمات معامله گران انجام می دهد. کارگزاران با گرفتن هزینه ی کمیسیون یا هزینه ی خدماتشان درآمد کسب می کنند. شما ممکن است در مواجه شدن با شمار کارگزارانی که پیشنهاد خدمات آن لاین می دهند، دستپاچه شوید. تصمیم در مورد یک کارگزار نیازمند تحقیقات دقیقی است. اما صرف وقت در مورد خدمات در دسترس و هزینه های کارگزارهای مختلف، به شما شناخت خواهد داد.



### آیا کارگزار فارکس تحت نظارت است؟

در زمان انتخاب یک کارگزار فارکس، عامل نظارتی که دلال در آن ثبت شده است را کشف کنید. بازار فارکس به عنوان یک بازار خارج از نظارت است و آن اساسا این چنین است.

در ایالات متحده کارگزار باید به عنوان Futures Commission Merchant (FCM) از طریق Trading Commission (CFTC) و عضو NFA ثبت گردد. NFA و CFTC برای محافظت عموم مردم در برابر کلاه برداری و دست کاری شیوه های فریب کارانه ی تجاری تشکیل شده اند.

شما می توانید ثبت شرکت ها یا افراد در NFA و CFTC را از پایگاه مخصوص عضویت جستجو کنید یا وضعیت انطباقشان را به وسیله ی تلفن NFA به شماره 8006213570 یا در بخش

اطلاعات کارگزار/شرکت (BASIC) وب سایت NFA به آدرس <http://www.nfa.futures.org/basicnet> جستجو کنید.

در میان شرکت های ثبت شده، آن هایی که دارای اسناد تنظیمی درست و وضعیت مالی شفاف هستند را جستجو کنید. از شرکت های خارج از نظارت دوری کنید!

### خدمات مشتری

فارکس بازار 24 ساعته است، بنابراین پشتیبانی باید 24 ساعته باشد! آیا شما می توانید با تلفن، ایمیل، چت و... با شرکت ارتباط برقرار کنید؟ کیفیت پشتیبانی می تواند از کارگزاری به کارگزار دیگر تغییر کند. بنابراین مطمئن باشید که قبل از باز کردن حساب تحقیق کرده اید. این یک راهنمای خوبی است: چند کارگزار آن لاین را انتخاب کرده و با بخش راهنمای آن ها ارتباط برقرار کنید و ببینید به چه سرعتی به سوالات شما پاسخ می دهند، این نکته ی کلیدی، راهنمای شما برای سنجش پاسخ دادن به نیازهای شما است. اگر آن ها جوابی با سرعت یا رضایت بخش به سوالات شما ندادند، شما مسلماً برای تجارت به آن ها اطمینان پیدا نخواهید کرد. فقط آگاه باشید که در برخی از بیزنس ها خدمات قبل از فروش ممکن است بهتر از خدمات پس از فروش باشد.

### پلتفرم آن لاین معاملاتی

نه همه، بلکه اغلب بروکر های فارکس به شما اجازه می دهند به روش نسبتاً ارزان با اینترنت تجارت کنید. ستون فقرات هر پلتفرم معاملاتی ورود سفارش و فرآیند خروج است. نرم افزار معاملاتی خیلی مهم است. از بین چند کارگزار آن لاین در دسترس، به وسیله ی کار کردن با حساب دمو بهترین نرم افزار معاملاتی را انتخاب کنید.

به دقت طرح نمایش پلتفرم را امتحان کنید. آن باید بتواند مظنه ی پول ها به زمان واقعی، خلاصه ی حسابی که نشان دهنده ی موجودی حساب جاری با تحقق و عدم تحقق سود و زیان، مارجین قابل ستفاده، و مارجین استفاده شده برای پوزیشن های باز را نمایش دهد.



اغلب پلتفرم های معاملاتی تحت وب، با جاوا، یا تحت برنامه ی client-based هستند. شما می توانید آن را روی کامپیوترتان نصب کنید. نسخه ای که شما انتخاب می کنید، رجحان شخص شماست. نرم افزار تحت وب در وب سایت کارگزار قرار دارد. شما مجبور نخواهید بود همه ی نرم افزارها را در کامپیوترتان نصب کنید و خواهید توانست از هر کامپیوتری که به اینترنت متصل است، وارد سیستم شوید.

برنامه ی نرم افزاری client-based یا آن چیزی که شما دانلود می کنید و در کامپیوترتان نصب می کنید، تنها به تبادلات در آن کامپیوتر محدود خواهد بود.



نمونه ای از پلتفرم معاملاتی

معمولا، دانلود و نصب برنامه به سرعت اجرا می شود، اما اغلب برنامه ها تحت سیستم عامل مخصوص هستند. برای مثال، اغلب کارگزاران، اجرای پلتفرم معاملاتی شان را با ویندوز مایکروسافت ارایه می دهند. اگر شما کاربر مکتناش هستید، نخواهید توانست برنامه ی کاربردی را نصب کنید و مجبور خواهید بود از برنامه ی تحت وب یا جاوای کارگزارتان برای پلتفرم معاملاتی استفاده کنید. تا زمانی که کاوشگرتان در حال

اجراست این دو ( تحت وب و تحت جاوا) با هر کامپیوتری اجرا خواهند شد. برنامه های نرم افزاری تحت جاوا از طریق اغلب کارگزارانی که احساس اعتبار و امنیت می کنند، ترجیح داده می شود. نرم افزار تحت جاوا، آسیب پذیری کمتری در برابر حمله ی ویروس ها و هکر ها در هنگام ارسال از نرم افزار "دانلود و اینستال" دارد.

به باز کردن حساب دمو و تست پلتفورم کارگزار قبل از باز کردن حساب واقعی اطمینان پیدا کنید.

### ارتباط اینترنتی پر سرعت را فراموش نکنید

بازار فارکس بازاری پر سرعت است و شما نیازمند به اطلاعات لحظه ای هستید تا از معاملات آگاهی پیدا کنید. مطمئن شوید که از ارتباط اینترنتی پر سرعت برخوردار هستید. اگر شما نتوانید، ممکن است معاملات پر دردسری داشته باشید. ارتباط Dial-up برای فارکس به صورت کامل کار نخواهد کرد. اگر شما برای معاملات آن لاین برنامه دارید، به کامپیوتر مدرن و ارتباط اینترنتی پر سرعت نیاز خواهید داشت. من بیش از این نمی توانم تاکید کنم.

### سوت ها و زنگ ها

ارزش هر کارگزار فارکس ارایه ی مظنه های لحظه ای و اجازه برای ورود و خروج سریع از بازار است. این کمترین امکانات هر نرم افزار معاملاتی است. بسته های نرم افزاری به روز شده معمولا با هزینه های ماهانه ی اضافی توسط کارگزاران ارایه می گردد.

در حال حاضر اغلب کارگزاران، چارت های یک پارچه و بسته های تحلیل تکنیکی همراه پلتفورم معاملاتی ارایه می کنند. آن ها قطعا برای کاوش ارزشمند هستند. اگر چارت ها و ابزارهای تکنیکی پیشنهاد شده، با روش معاملاتی شما سازگار باشند، سطح یکپارچگی پلتفورم های معاملاتی متفاوت هستند و شناخت دقیق آنها ارزشمند است.



## حساب کوچک

بیش تر دلال ها حساب های کوچک کمتر از \$300 ارایه می کنند. حساب های کوچک روش مهمی برای شروع و آزمایش مهارت ها و بهبود تجارب شما هستند.

## سیاست های کارگزار

پیش از انتخاب کارگزار آن لاین، شما باید به دقت خصوصیات و سیاست های آن ها را آزمایش کنید. شامل:

- **جفت ارزهای در دسترس**

شما باید از وجود حداقل 7 ارز بزرگ زیر در پلتفورم معاملاتی اطمینان حاصل کنید.

(AUD, CAD, CHF, EUR, GBP, JPY, and USD)

- **هزینه های معامله**

هزینه ی معاملات از طریق پیپ ها جبران می شود. کوچکترین پیپ لازم بابت هر معامله با کارگزار، بیشترین سود را برای آن ها ایجاد می کند. مقایسه ی اسپرید های تعدادی از کارگزاران، تفاوت هزینه ی معاملاتی آن ها را روشن خواهد کرد. برای مثال: اسپرید خرید/فروش برای EUR/USD معمولا 3 پیپ است، اما شما می توانید کارگزاران 2 پیپی را پیدا کنید یا حتی بهتر از آن ها.

- **مارجین لازم**

کمترین مارجین مورد نیاز (به معنی بالاترین لورج)، با بیشترین پتانسیل سود و زیان، درصد مارجین از 0.25 به بالا در نوسان است.

شرط مارجین کم زمانی با اهمیت است که معاملات شما خوب باشد، اما نه خیلی خوب زمانی که شما اشتباه کنید. در مورد مارجین ها واقع بین باشید و نوسان دو طرفه را به یاد داشته باشید.





### • الزامات کوچکی حجم معاملات

حجم یک لات ممکن است از کارگزاری به کارگزار دیگر در محدوده ی 1000، 10000، 100000 واحد متغیر باشد. این کارگزاران لات کوچک که معمولا 0.1 لات است را ارایه می دهند. برخی کارگزاران حتی حجم های اعشاری یک لات (به نام تک لات) را که به شما اجازه می دهد واحد حجم خودتان را بسازید، ارایه می دهند.

### • هزینه ی بهره ی شبانه

هزینه های بهره ی شبانه به وسیله ی تفاوت نرخ بهره آمریکا و کشور های دیگر تعیین می شود. تفاضل نرخ بهره ی بین دو ارز هزینه ی بهره ی شبانه خواهد بود. برای مثال: اگر پوند بریتانیا نرخ بهره ی بالاتر از دلار آمریکا داشته باشد، بنابراین هزینه ی نرخ بهره ی شبانه برای نگهداری پوزیشن پوند، گران خواهد بود. به عبارت دیگر اگر نرخ تفاضل بهره ی فرانک سوئیس کمتر از دلار آمریکا بود. بنابراین هزینه ی شبانه برای USD/CHF خرج کمتری برای دو جفت ارز خواهد داشت.

### • نرخ بهره ی حساب مارجینی

اغلب کارگزاران به حساب مارجینی معامله گران بهره می پردازند. به صورت معمول نرخ بهره بین نرخ های متداول در هر کشور در نوسان است. اگر شما تصمیم دارید رکورد معاملاتی خود را توسعه دهید، پول در حساب مارجینی شما مشمول بهره ی افزایشی خواهد شد.

### • ساعت های معاملاتی

اخیرا همه ی کارگزاران اوقات عملیاتشان را تنظیم کرده و با ساعت های عملیات بازار فارکس تطبیق داده اند. از روز یکشنبه 5 بعد از ظهر به تا روز جمعه ساعت 4 بعد از ظهر به وقت EST.



## سایر سیاست ها

مطمئن شوید، به دقت چشم انداز بخش "fine print" کارگزاران را برای آگاهی کامل از همه ی نکات دقیق که یک کارگزار خاص ممکن است بر معامله گر تازه کار تحمیل کند، مورد بررسی قرار داده اید.

پیدا کردن کارگزار درست کار، بخش حیاتی فرآیند فارکس است و آسان نیست و به کار واقعی نیاز دارد. اولین کارگزاری را که به نظر شما خوب می رسد، انتخاب نکنید. مواظب باشید.

## خلاصه

جستجوی کارگزار آن لاین با انگیزه های زیر:

### 1- اسپرید کم

اسپرید در معامله های فارکس تفاوت بین قیمت خرید و فروش در جفت ارز های معین شده است. اسپرید کم صرفه جویی پول شماست.

### 2- افتتاح حساب های کوچک

برای آن هایی که در فارکس تازه کار هستند و آن هایی که هزاران دلار پول برای سرمایه گذاری در معاملات ریسکی ندارند، باز کردن حساب کوچک تنها با \$300 جنبه ی بزرگی برای معامله گران جدید است.

### 3- اجرای اتوماتیکی فوری دستورات شما

انتخاب کارگزار فارکس خیلی مهم است. شما چیزی را می خواهید که ما آن را کارگزار WYSIWYG (بخوانید: wizeewig) می نامیم! بدین معنی که اجرای فوری دستورات را می خواهید و قیمتی که شما می بینید و کلیک می کنید، همان قیمتی است که بدست می آورید...

## What You See Is What You Get!

با شرکتی که در هنگام کلیک کردن روی یک قیمت مظنه ی دوباره یا روی قیمت ها اجازه ی لغزش می دهد، سازش

اصل



نکنید. زمانی که شما برای سود کمی معامله می کنید، این خیلی مهم است.

#### 4- تحلیل تکنیکال و چارت رایگان

کارگزاری را انتخاب کنید که اجازه ی دسترسی به بهترین نمودار و تجزیه و تحلیل‌های تکنیکی موجود برای فعال کردن معامله گران را می دهد. کارگزارانی را جستجو کنید که خدمات نمودار های حرفه ای رایگان را تهیه می کنند و به معامله گران معامله ی مستقیم روی نمودار را اجازه می دهد.

#### 5- لورج (Leverage)

شما لورج زیاد را نمی خواهید. شرکت هایی که به صورت افراطی لورج بالا را پیشنهاد می دهند، حد مطلوب مشتریان را مواظبت نمی کنند. قاعده ی خوب تجربه شده این است که لورج بیش از 100:1 برای حساب های استاندارد (100k) و 200:1 برای حساب های کوچک (10k) استفاده نشود.



## باز کردن حساب تجاری آن لاین

افتتاح حساب جدید نزد کارگزار آن لاین فارکس معمولاً شامل 4 گام ساده ی زیر است:

1- انتخاب نوع حساب

2- ثبت نام

3- فعال سازی حساب

4- تایید حساب

شما ممکن است درباره ی افتتاح حساب دمو با دو یا سه کارگزار یا دلال فکر کنید. سپس برای حساب واقعی نزد بروکری ثبت نام کنید که با آن احساس راحتی می کنید.

برای تصمیم گیری زمان صرف کنید تا بتوانید به مدت طولانی با ایشان همکاری کنید. عجله نکنید و از پرسیدن سوال های زیاد نترسید.

### انواع حساب

کارگزاران فارکس حساب های شرکتی و فردی پیشنهاد می کنند. شما توان انتخاب انواع حساب های مختلف بر اساس حجم سپرده گذاری اولیه را خواهید داشت. برای معامله گران جدیدی که با هوش هستند و نمی خواهند تا یادگیری کامل، پول زیادی را به مخاطره بیندازند. آن ها حساب های کوچک افتتاح می کنند. معامله گران ماهر یا کسانی که پول زیادی برای بازی کردن دارند، حساب عادی را که نیازمند سپرده گذاری اولیه ی زیادی است، افتتاح می کند.

### همیشه fine print را بخوانید

شما ممکن است گزینه ی "حساب مدیریت شده" را ببینید. با این نوع حساب کارگزار با پول شما در بازار فارکس برای شما معامله می کند. آن شبیه افتتاح حساب در صندوق دو جانبه است. باز کردن حساب مدیریت شده معمولاً به سپرده گذاری تا حدی زیاد حداقل \$25,000 یا بیشتر نیاز دارد و شما با



کارگزار در سودها سهم می شوند. ما می خواهیم شما طرز معامله کردن با حساب خودتان را یاد بگیرید، از این گزینه استفاده نکنید.

### ثبت نام

شما باید تشریفات اداری را برای سفارش افتتاح یک حساب و فرم هایی که از کارگزاری به کارگزار دیگر تفاوت می کنند، ارایه کنید. آن ها معمولا در قالب PDF تهیه می شوند و می توانند از برنامه Adobe Acrobat Reader مرور یا چاپ شوند.

### فعال سازی حساب

بروکر پس از دریافت همه ی فرم های درخواست ضروری، گام های مورد نیاز برای فعال سازی حساب جدید تجاری را به شما ایمیل خواهد کرد.

### تاییدیه ی حساب

پس از فعال سازی حساب، کارگزار شما Username و Password را به شما ایمیل خواهد کرد و شما با استفاده از آن به حساب واقعیتان دسترسی خواهید داشت. آن ها همچنین راهنمای چگونگی ارسال پول به حسابتان را به شما ایمیل خواهند کرد.



## مقایسه ی بازار فارکس با بازار سهام

مزیت بازار فارکس در مقابل بازار سهام		
مزیت	فارکس	سهام
معاملات 24 ساعته	بله	خیر
معاملات بدون کمیسیون	بله	خیر
اجرای فوری سفارشات بازار	بله	خیر

### بازار 24 ساعته

بازار فارکس بازار بدون توقف 24 ساعته است. اغلب کارگزاران از یکشنبه ساعت 2 بعد از ظهر به وقت EST تا جمعه ساعت 4 بعد از ظهر با امکان ارایه ی خدمات به مشتریان یک سره باز هستند. با امکان معامله در محدوده ی ساعات کار بازار آمریکا، آسیا و اروپا، شما می توانید برنامه ی معاملاتی خودتان را تنظیم کنید.

### معاملات بدون کمیسیون

کارگزاران فارکس بدون کمیسیون یا اجرت اضافی معاملات، عهده دار معاملات پول به صورت آن لاین یا روی خط تلفن هستند. ترکیبی از خساست، صلابت و با اسپرید کاملاً روشن، هزینه های معاملاتی فارکس کمتر از همه ی بازارهای دیگر است. کارگزار FCM و کارگزار معرف از طریق اختلاف قیمت خرید و فروش، هزینه ی خدماتشان را جبران می کنند.


### اجرای فوری سفارشات فارکس

معاملات شما در شرایط عادی بازار فوراً اجرا می شود، هم چنین در شرایط عادی بازار برای همه ی سفارشات نرخ های قطعی وجود دارد. چیزی که شما کلیک می کنید، همان قیمتی است که می خرید. شما می توانید در هنگام تثبیت قیمت ها به صورت real-time معامله کنید. بین قیمت نشان داده شده در پلتفرم و قیمت معامله ای که شما وارد کرده اید، اختلافی وجود ندارد.



## معاملات بدون چشم انداز مثبت

برعکس بازار سرمایه، هیچ محدودیتی برای short کردن در بازار ارز وجود ندارد. فرصتهای معاملاتی در بازار پول صرف نظر از اینکه معامله گر long یا short است یا بازار به چه سمتی در حال حرکت است، وجود دارد. نظر به اینکه همیشه معاملات پول خرید یک پول و فروش پول دیگر را شامل می شود، ساختار آریبی در این بازار وجود ندارد، بنابراین شما همیشه دسترسی برابر برای معامله در بازار افزایشی و کاهششی دارید.



دلایل بیشتر برای تمایل به بازار فارکس

### نبودن دلال

بورس های متمرکز مزیت های زیادی را برای معامله گران فراهم می کنند. هرچند یکی از مشکلات در بورس های متمرکز مواجه با دلالان است. هر بخشی که بین معامله گر و خریدار یا فروشنده ی اوراق یا ابزار مالی یا سند معامله شده قرار گیرد، هزینه دربرخواهد داشت. هزینه می تواند زمانی یا پولی باشد. معامله ی پول نقد بدون واسطه انجام می گیرد و به مشتری اجازه می دهد به طور مستقیم برای قیمت گذاری یک جفت ارز توسط کارگزار معتبر واکنش نشان دهد. معامله گران فارکس سریع تر و ارزان تر به بازار دسترسی دارند.

### برنامه ی خرید/فروش بازار را کنترل نمی کنند

چند بار شنیده اید که "صندوق سرمایه گذاری "A، X" را فروخته یا "Z" را خریده است. وجود شایعه ی اینکه صندوق سرمایه گذاری به خاطر پایان سال مالی یا روز انقضای قراردادهای اختیاری و آتی، سود خود را شناسایی می کنند، همه بیانی از دلیل افزایش یا کاهش عمومی بازار یا مثبت بودن یک جلسه ی معاملاتی است. بازار بورس برای خرید و فروش صندوق های بزرگ خیلی مستعد است و برای صندوق، غیر عادی نیست که قیمت سهم خاصی را برای چند روز مورد نوسان قرار دهد. در معاملات نقدی ارز، نقدشوندگی بازار فارکس احتمال کنترل ارز خاص را توسط صندوق یا بانک، خیلی کند می سازد. بانک ها، صندوق های تامینی، دولت ها، دفاتر تسعیر(تبدیل)، خرده فروشی ارز و اشخاص فقط تعدادی از شرکت کنندگان در بازار های نقدی ارز هستند که نقدینگی آنها بی سابقه است.

### شرکت های کارگزاری و تحلیل گری تاثیر کمتری بر روی بازار دارند

آیا شما اخیرا تلویزیون را تماشا کرده اید؟ درباره ی بازار اینترنتی معین و تحلیل گر با اعتبار شرکت دلالی متهم به نگهداری پیشنهاد های خود، مثل "خرید" زمانی که بازار به سرعت تنزل پیدا می کند، شنیده اید؟ IPO ها برای شرکت های سهامی عام و دفاتر کارگزاری، کسب و کار بزرگی هستند. وابستگی های دو طرفه، دفاتر کارگزاری و شرکت ها به عنوان مشتری به خدمات تحلیل گران مفید هستند. آن اتفاق بد هیچ وقت پیدا نخواهد بود. فارکس به عنوان بازار اولیه، میلیون ها درآمد برای بانک های جهان تولید می کند و برای بازار های جهانی ضروری است. تحلیل گران، در فارکس جریان دادوستد را تحریک نمی کنند، آنها فقط بازار فارکس را تجزیه و تحلیل می کنند.

### 8000 سهام در برابر 4 جفت ارز اصلی

تقریبا 4500 سهام فهرست شده در بازار سهام نیویورک و 3500 شرکت لیست شده در نزدک وجود دارد. شما کدام را معامله خواهید کرد؟ چقدر وقت برای بررسی این شرکت ها






صرف می کنید؟ در معاملات فارکس شما 4 ارز اصلی، 24 ساعت در روز و 5.5 روز در هفته بازار دارید. روی ارز های اصلی تمرکز کنید و معامله ی خود را کشف کنید.



## مقایسه ی بازار فارکس با بازار آتی

مزیت بازار فارکس در مقابل بازار آتی		
مزیت	فارکس	آتی
معاملات 24 ساعته	بله	خیر
معاملات بدون کمیسیون	بله	خیر
اهرم 400:1	بله	خیر
قطعیت قیمت	بله	خیر
ضمانت محدود ریسک	بله	خیر



### نقدینگی

بازار فارکس نقدی، یک بازار روزانه ی 1.9 تریلیون دلاری است که آن را حجیم ترین و نقدینه ترین بازار در جهان ساخته است. این بازار می تواند حجمی از تجارت و سایزهای معامله که ظرفیت هر بازار دیگر در برابر آن کوچک جلوه می کند را جذب کند. اگر شما آن را با 30 میلیارد دلار مبلغ روزانه ی بازار آتی مقایسه کنید، آشکار می شود که بازارهای آتی فقط نقدینگی محدود فراهم می کنند. بازار همیشه نقدینه است، به این

معنی که موقعیت ها می توانند به صورت نقدینه درآیند و سفارشات Stop را بدون لغزش اجرا کنند.

### بازار 24 ساعته

برخلاف تعداد زیاد مبادلات آتی، بازار ارز یک بازار یکپارچه ی 24 ساعته است. در یکشنبه ساعت 2:15 بعد از ظهر به وقت EST، تجارت شروع می شود، به طوریکه بازارها در سیدنی و سنگاپور باز می شوند. در 7 بعد از ظهر، بازار توکیو باز می شود و به وسیله ی بازار لندن در ساعت 2 صبح ادامه می یابد و نهایتا نیویورک در ساعت 8 صبح. به عنوان یک معامله گر این اجازه می دهد با اخبار مطلوب یا نا مطلوب به وسیله ی معاملات فوری واکنش نشان دهید. اگر داده های با اهمیتی از انگلستان یا ژاپن زمانی که بازار آتی آمریکا بسته است، پخش شود، هنگام باز شدن بازار در روز بعد قیمت ها می توانند به شدت تغییر یابد. (بازار های شبانه در قراردادهای ارز آتی موجود هستند، اما آنها می توانند تنها با حجم خیلی کوچکی معامله شوند. آنها خیلی نقدینه هستند و دسترسی اغلب سرمایه گزاران به آنها مشکل است.)

### تجارت بدون کمیسیون

در بازار ارز، شما کمیسیون و هزینه ی مبادله را نمی پردازید، زیرا شما به طور مستقیم با کارگزار به وسیله ی بازار آن لاین کاملاً الکترونیکی دادوستد می کنید. شما هزینه های دوگانه ی اوراق و دلالی را حذف می کنید. هنوز هزینه ی آغاز هر تجارت موجود است، ولی آن هزینه بازتابی از تفاوت قیمت خرید/فروش است، که همچنین آنها در معاملات آتی و دارایی هستند.

### قطعیت قیمت

بازار آتی و دارایی اجرای فوری سفارش و قیمت مطمئن ندارند. حتی با تجارت الکترونیکی و ضمانت های محدود در اجراهای با سرعت بالا، قیمت برای پر کردن سفارشات بازار دور از اطمینان است. مظنه ی قیمت به وسیله ی کارگزاران اغلب نمایانگر آخرین قیمت معامله شده است، نه ضرورتاً قیمتی که قرار داد می تواند تکمیل شود. در مقایسه در زمان معامله ی



فارکس شما سریع معامله را انجام می دهد و قیمت در شرایط نرمال بازار قطعی است.

### ضمانت محدود ریسک

به هدف مدیریت ریسک، معامله گران باید پوزیشن های محدود داشته باشند. این عدد به پول موجود در حساب معامله گران بستگی دارد. اگر مبلغ حساب بر ارزش دلار حساب که نتیجه ی ضرر زیاد تجارت است، تخطی کند، ریسک در بازار نقدی فارکس کاهش پیدا می کند، زیرا امکانات آن لاین پلتفرم معاملاتی به صورت اتوماتیک Margin Call به وجود می آورند. همه ی پوزیشن های باز صرف نظر از سایز یا نوع پوزیشن که در داخل حساب نگهداری شده است، فوراً بسته می شود. اگر بازار آتی بر ضد شما حرکت کند، شاید پوزیشن شما در ضرر تسویه شود و شاید شما مسئول نتیجه ی کسری بودجه ی حساب باشید.



## یادآوری

به همان اندازه که شما هر مهارت جدید را یاد می گیرید، به یادگیری زبان ویژه ی آن نیاز دارید. شما به عنوان شخص آماتور باید اصطلاحات معینی را مانند کف دستتان قبل از آغاز یک معامله بدانید. برخی از این اصطلاحات را شما یاد گرفته اید، اما مقداری مرور آن ها به ضرر شما نیست.



## ارزهای اصلی و فرعی

8 ارزی که مکررا معامله می شوند (USD, EUR, JPY, GBP, CHF, CAD, and AUD) ارزهای اصلی نامیده می شوند. بقیه ی ارزها به عنوان ارزهای فرعی شناخته می شوند. در مورد ارزهای فرعی نگرانی نداشته باشید آنها فقط برای حرفه ای ها هستند. در حقیقت، در این سایت ما آنهایی را که Fab Five (EUR, JPY, GBP, USD و CHF) می نامیم را پوشش خواهیم داد. این ارزها خیلی نقدینه هستند.

## ارز متقاطع

ارز متقاطع، جفت ارزی است که هیچ طرف آن دلار آمریکا نیست. این جفت ها رفتار نامنظم قیمتی را که از شروع معامله ی تاجر با ارز پایه ی USD انجام شده نشان می دهد. برای مثال خرید EUR/GBP با خرید EUR/USD و فروش GBP/USD معادل است. جفت ارز متقاطع خیلی اوقات هزینه های مبادله ای بیش تری دارد. سه ارزی که اغلب اوقات به صورت متقاطع مبادله می شوند، EUR/JPY، GBP/EUR و GBP/JPY هستند.

## ارز پایه

ارز پایه اولین ارز در هر جفت ارز است. آن ارزش ارز پایه را در برابر ارز دوم می سنجد. برای مثال، اگر نرخ USD/CHF برابر 1.6350 باشد، یک USD ارزش CHF 1.6350 را دارد. در بازار های فارکس، دلار آمریکا معمولا برای قیمت گذاری ارز "پایه" است، بدین معنی که مظنه ها به واحدی از یک دلار در برابر ارز دیگر تاکید می کند. اولین استثناهای این قاعده پوند بریتانیا، یورو و دلار استرالیا و نیوزلند است.

## ارز دوم

Quote currency دومین ارز در هر جفت ارز است. این بارها pip currency گفته شده است و هر سود و ضرر غیر واقعی با این ارز بیان می شود.

### قیمت فروش (فروش کارگزار-خرید شما)

Bid قیمتی است که در هر بازار برای خرید یک جفت ارز مخصوص در بازار فارکس آماده شده است. در این قیمت، تجار می توانند ارز پایه را بفروشند. این در سمت چپ قیمت مشاهده شده است.

برای مثال، EUR/USD در مظنه ی 1.2812-1.2815، قیمت فروش 1.2812 است. این به معنی این است که شما می توانید یک دلار آمریکا را در برابر 1.2812 یورو بفروشید.

### قیمت خرید (خرید کارگزار-فروش شما)

Ask قیمتی است که در هر بازار برای فروش یک جفت ارز مخصوص قیمت مهیا می کند. در این قیمت، شما می توانید ارز پایه را بخرید. این قیمت در قسمت راست نشان داده شده است.

برای مثال، EUR/USD در مظنه ی 1.2812-1.2815، قیمت خرید 1.2815 است. این به معنی آن است که شما می توانید، یک یورو را در برابر 1.2815 دلار آمریکا بخرید. قیمت خرید هم چنین Offer Price گفته می شود.



## ماهه التفاوت خرید/فروش

Spread تفاوت بین قیمت خرید و فروش است. مظنه ی اعداد بزرگ ارقامی است که معامله گر برای بیان چند رقم اول نرخ (سمت چپ ممیز) بیان می کند. این ارقام اغلب در مظنه های معامله گر حذف می گردد. برای مثال، در USD/JPY نرخ ممکن است 118.30/118.34 باشد اما به صورت شفاهی بدون سه رقم اول 30/34 بیان شود.

### عرف مظنه

نرخ مبادله در بازار فارکس با استفاده از فرمول زیر بیان می شود.

ارز مظنه/ارز پایه

خرید کارگزار/فروش کارگزار یا فروش شما/خرید شما

### هزینه ی مبادله

رقم ماهه التفاوت خرید/فروش است که هزینه ی جابجایی مبادله را تامین می کند. جابجایی (round-turn) به معنای خرید یا فروش اندازه ی معینی از یک جفت ارز است. در این حالت که 1.2812 - 1.2815 نرخ EUR/USD می باشد، هزینه ی مبادله 3 پیپ خواهد بود.

فرمول محاسبه ی هزینه ی مبادله عبارت است از:

هزینه ی مبادله = نرخ خرید کارگزار - نرخ فروش کارگزار

### پیپ

پیپ کوچک ترین واحد قیمت برای هر ارز است. تقریباً همه ی جفت ارزها شامل 5 رقم مهم و بیش ترین جفت ها بلافاصله بعد از اولین عدد ممیز دارند، مثلاً EUR/USD برابر 1.2538 است. در این نمونه، یک واحد پیپ برابر کوچک ترین تغییر در چهارمین مکان اعشاری مثل 0.0001 است. بنابراین، اگر ارز مظنه در هر جفت USD باشد، یک پیپ همیشه برابر یک صدم یک سنت است.



یک استثنای قابل توجه جفت USD/JPY است، که یک پیپ برابر 0.01 دلار می باشد.

## مارجین

وقتی شما یک حساب مارجینی جدید را با کارگزار فارکس باز می کنید، شما باید حداقل مبلغی را با آن کارگزار سپرده گذاری کنید. این حداقل از کارگزاری به کارگزار دیگر تغییر می کند و می تواند حداقل 100\$ و حداکثر 100000\$ باشد.

هر زمانی که شما یک معامله ی جدید را اجرا کنید، درصد معینی از موجودی حسابتان به حساب مارجین به عنوان مبلغ مورد نیاز مارجین اولیه به حساب مارجین اختصاص خواهد یافت، به مبلغ قیمت گذاری آن و حجم معامله شده (لات) نامیده می شود. حجم لات معمولا به ارز پایه اشاره می کند.

برای مثال، اجازه بدهید بگوییم شما یک حساب کوچک باز کرده اید که مارجین 200:1 یا مارجین 0.5 درصد را آماده می کند. حساب های کوچک معمولا با لات های کوچک که 10000\$ هستند معامله می شوند. پس اگر شما یک لات کوچک باز کرده باشید، در عوض مجبور هستید 10000\$ آماده کنید، شما فقط 50\$ نیاز خواهید داشت. ( $50 = 10000 \times 0.5\%$ )

## لورج

لورج نسبت مقدار استفاده شده در یک معامله به سپرده ی احتیاطی (مارجین) است. این توانایی کنترل مبالغ دلاری بزرگ یک وثیقه با نسبت مبالغ کوچک سپرده است. تغییرات چشمگیر لورج با کارگزاران مختلف از 10:1 تا 400:1 در گردش است.

## مارجین + لورج = مجموع حجم معامله

تجارت ارزها با مارجین به شما اجازه می دهد قدرت خریدتان را افزایش دهید. اگر شما 5000\$ در یک حساب مارجینی بدست آورید که لورج 100:1 پیروی می کند، شما می توانید ارزش ارزی تا 500000\$ را خریداری کنید، زیرا شما فقط





مجبورید یک درصد قیمت خریداری وثیقه را بپردازید. به بیان دیگر شما \$500000 قدرت خرید دارید.

با قدرت خرید بیشتر، شما می توانید درآمد خود را در سرمایه گذاری با هزینه ی کم تر افزایش دهید. ولی مراقب باشید، تجارت روی مارجین سود و زیان شما را افزایش می دهد.

## مارجین کال

همه ی معامله گران ترسو از مارجین کال می ترسند. این زمانی رخ می دهد که کارگزار شما را آگاه می کند که موجودی حسابتان به کم تر از حداقل مورد نیاز برای هر معامله به دلیل وجود یک پوزیشن باز که به زیان شما حرکت می کند، کاهش یافته است.

تجارت روی مارجین می تواند استراتژی سرمایه گذاری سود بخشی باشد، اما این مهم است که شما زمانی را برای فهمیدن ریسک ها بگذارید. شما باید مطمئن باشید که چگونگی کار کردن حساب مارجینی خود را کاملا فهمیده اید و مطمئن شوید که موافقت نامه ی بین خود و کارگزارتان را خوانده اید. اگر هر سوالی داشتید با کارگزارتان صحبت کنید.

پوزیشن ها می توانند بخشی یا تمام حساب شما را از طریق مارجین های در دسترس با کاهش موجودی به پایین تر از حد تعیین شده از بین ببرند. شما ممکن نیست قبل از تسویه ی پوزیشن بازتان (اعلامیه) مارجین کال را دریافت کنید (مثل دریافت کادوی تولد به صورت غیر منتظره)

با رهگیری منظم موجودی حساب و با استفاده از دستورات Stop Loss روی هر پوزیشن باز برای محدود کردن ریسک می توان از مارجین کال شدن به صورت موثر پرهیز کرد. برای سهولت کار، اغلب پلتفورم های معاملاتی آن لاین به صورت اتوماتیک سود و زیان را در پوزیشن های باز محاسبه می کنند.

