

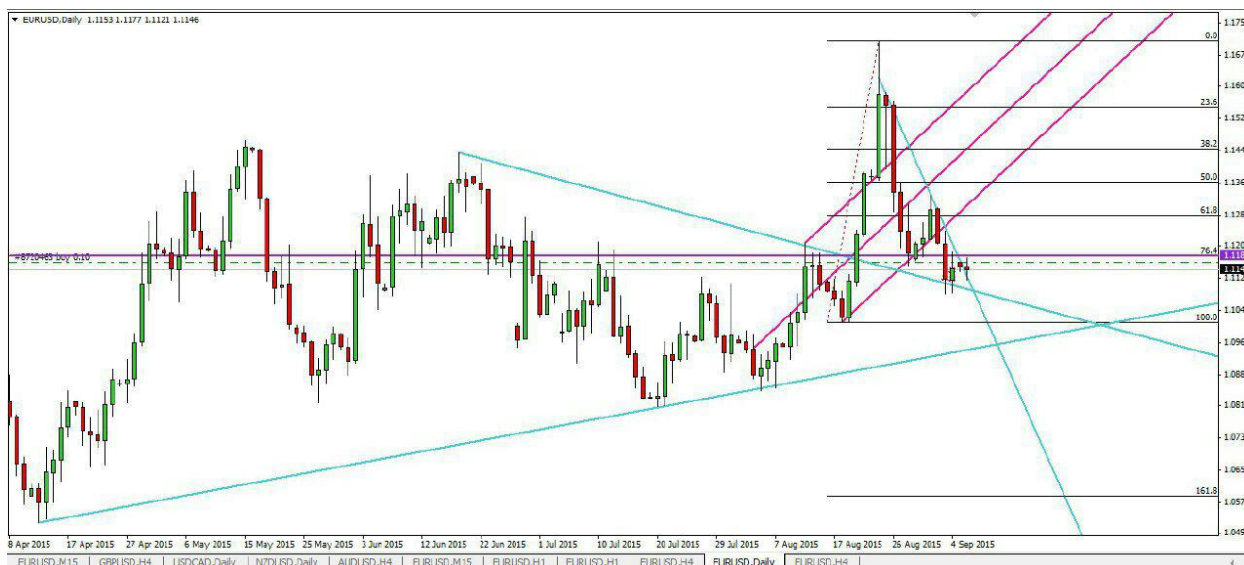
## جلسه 20 بازارهای جهانی. استاد نیکویی

سلام و شب بخیر به همه دوستان عزیزم

امشب می‌خوایم بحث سیستم رو جمع بندی کنیم و تموش کنیم

از اینجا به بعد این تمرین شماست که نتیجه می‌ده

استاد همیشه اینو توضیح بدید: پس شکست پترن مثلث رو میبینیم و یک پول بک به پایین تا نزدیکی خط مثلث که با فیبی که میکشیم می‌تونیم تصمیم‌گیری کنیم که این برگشت یک برگشت کامله یا تصحیح حرکتی بالا رونده ی روز دوشنبه



در مورد قوانین فیب بهتون گفتم. اینجا جاییکه باید باهاشون تصمیم بگیرید. اگر فیب این روند رو در 15 دقیقه بکشید، اگر بخوره به 62 و وارد خطوط فیب نشه و برگرده بالا، میتونه با شدت بیشتری به روند صعودی ادامه بده و این پول بک بوده و یا تصحیح حرکتی اما اگر وارد خطوط فیب بشه و تا 38 مابین بیاد و 38 رو هم بشکنه، میتونیم تصمیم بگیریم که تا صفر پایین میاد و پول بک نبوده

استاد تو تایم ماهانه جفت ارز نیوزی لندی رو که درس میداد گفتید خورده به فیبو و برگشت قیمت رو شاهد هستیم اما قیمت زیر موینگای ماهانه بود ولی در تایم 4 ساعته پترن دیاموند تشکیل داده بود در این مواقع خروجونو بر اساس فیب بگیریم یا موینگ ماهانه



خروجمون رو زمانی میزاریم که روند تغییر میکنه

خب دوستان خیلی زمان نداریم و چند کلمه می خوام بگم

در کشور عزیزمون ایران به ماها آموختن که فقط تئوری بخونیم اما بکارگیری رو به هر دلیلی ازمون سلب کردن و ماهم نشستیم و تماشا کردیم

اما از فایلی استاندارد نمی تونید پول در بیارید مگر اینکه دست بکار بشید و عمل کنید و عملکردتون رو بنویسید

بارها به دوستان گفتم

هیچ راه میانبری ب ای پیشرفت تو بازار جهانی وجود نداره

هیچ راه میانبری ب ای پیشرفت تو بازار جهانی وجود نداره

از دیدگاه من که تو این بازار تا دلتون بخواد پول گذاشتم، برداشتم، ضرر کردم، سود کردم و بهای همه چیزو پرداختم، اشتباه و ضرر کردن باعث پیشرفت و یادگیری میشه

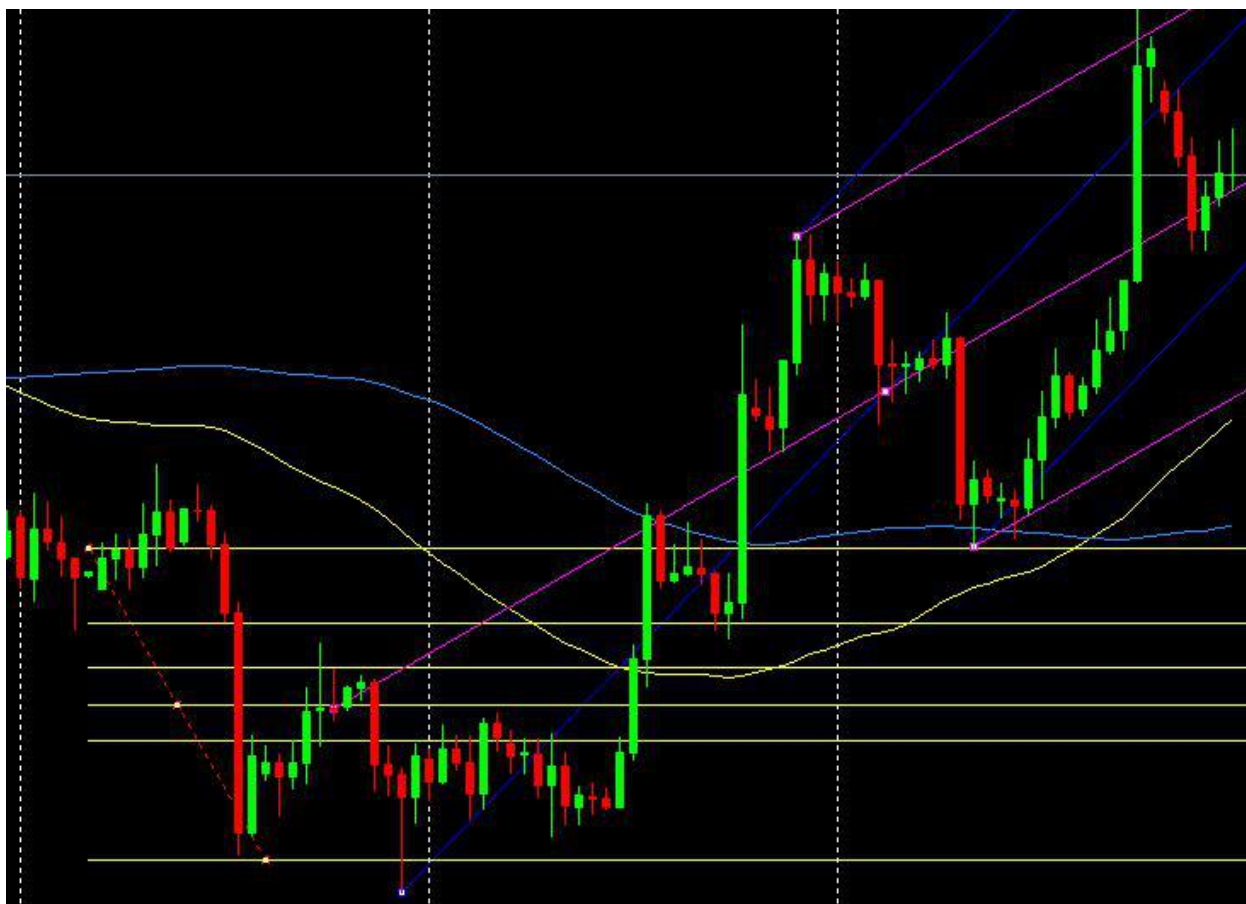
تو این بازار گاهی اشتیاق هم از دست میره و تنها تعهد به خود یا عشق به این کاره که آدمو نگه میداره

پس از ضرر نترسید اما ضرر منطقی و با مدیریت ریسک و سرمایه

و اما نکته ی دیگه و اون اینکه درگیر الفاظ شدن و درگیر نقاط مساوی شدن، شمارو به پول نمیرسونه

من فقط به تریدرم که هدفم اشتراک تجربیاتم با دوستان عزیزم مثل شماس اگر دنبال تحصیلات آکادمیک این رشته هستید، آقای قلی پور عزیز به اندازه ی چند سال دانشگاهی براتون فایل گذاشتن که برای خریدنشون چند صد دلار باید پول بدید اما رهبر بی نظیر گروه در اختیارتون گذاشتن

استاد نیکویی سوالم رو بپرسم؟

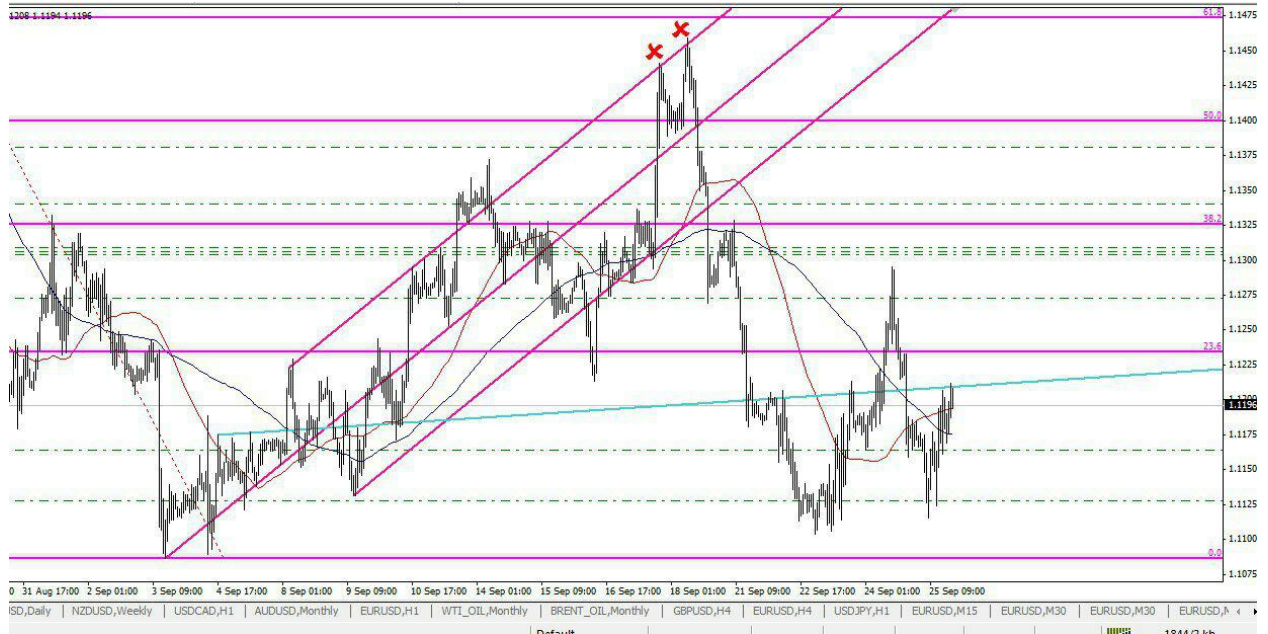


کدوم یک از این چنگالها درسته؟ بنفش

چنگال درست در گذر زمان معلوم میشه. هر دوش رو نگه دارید و طی هفته ببینید کدوم درسته

چنگال درست از خط میانه معلوم میشه اگر به بنفش نگاه کنید تعداد برخوردهاش بیشتره و و کندلها قطع نشدن

تشخیص فیک بریک اوت های چنگال رو چطور تشخیص میدین؟



متأسفانه بعضی چیزها تو کلاس آنلاین اصلاً نمی‌گنجه. باید نقطه‌ی اول رو بگیریم و حرکتش بدم و طرز تنظیم درست رو بهتون یاد بدم که متأسفانه این امکان رو نداریم از روی موبایل. اگر توجه کنید مارکت از موبایل رد شده. البته چنگال اندرو تا دو چنگال کنارش معتبره و نه بیشتر. میتونید مثل فیب منتقلش کنید

**خب دوستان جلسه امشب به پایان رسید. سپاسگزارم که همراه بودید**