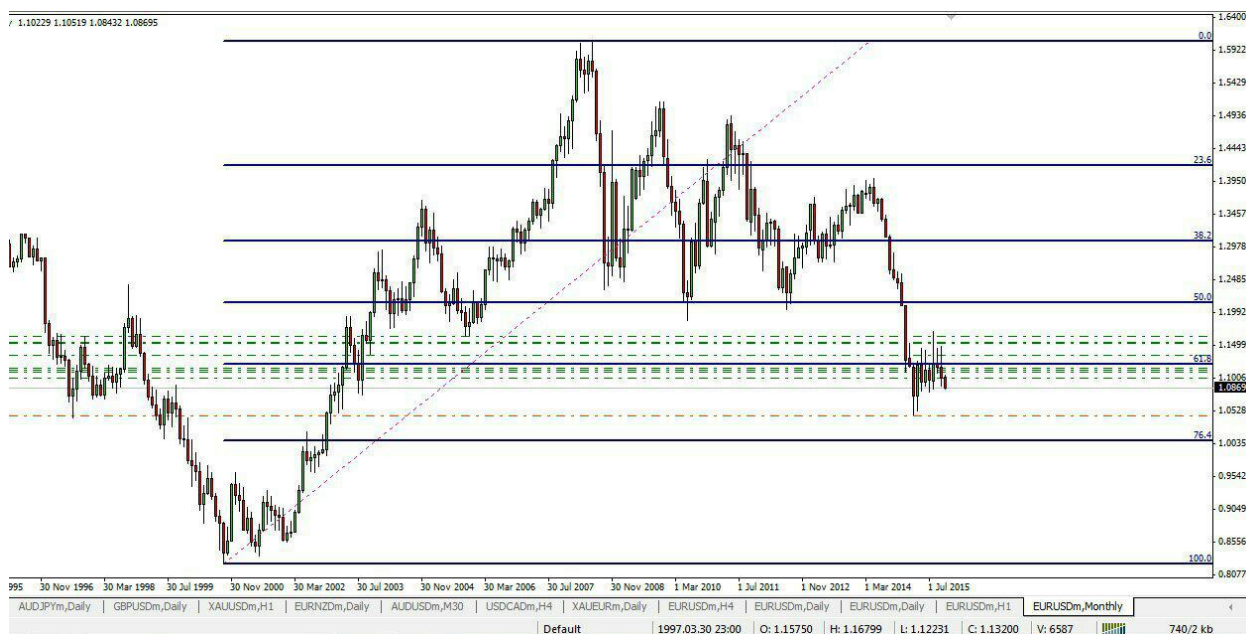


## جلسه 26\_ بازارهای جهانی\_#

### تحلیل ساده#

دوست عزیز یی به من گفتن که تحلیل با سیستم شاید راحت باشه اما تحلیل ساده نمی تونه جوابگوی نیاز یک تریدر باشه و اونچه من به عنوان تحلیل ساده میگم عملا امکانپذیر نیست بهشون قول دادم جلسه ای رو به تحلیل ساده و بدون هیچ اندیکیتوری تخصیص بدم



اولین چارتی رو که میبینیم چارت ماهانه س

سپتامبر رو پیدا میکنیم و به عنوان مبدا قرار میدیم و تا های فیب می کشیم تا موقعیت 11 کنونی ارز رو پیدا کنیم

همونطور که در چارت میبینیم یورو زیر فیب 62 مونده و تنها شادوها فراتر از فیب رفتن و این نشون میده که هنوز روند صعودی شروع نشده

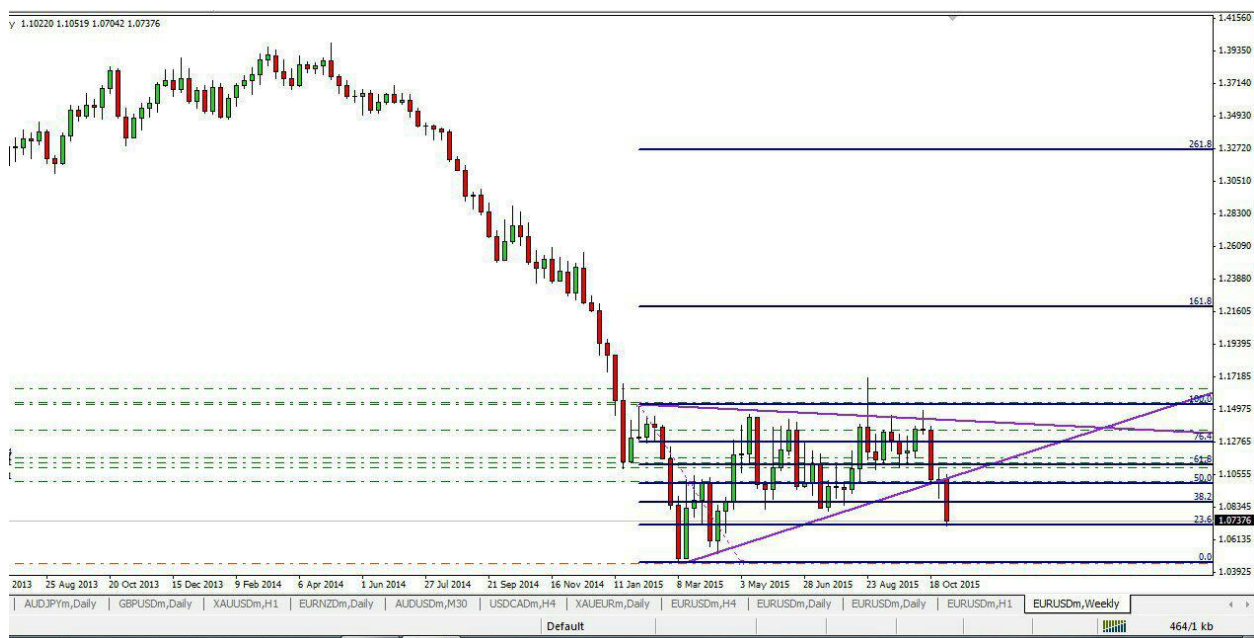
و مارکت زیر این فیب مثلثی ساخته که در تایم روزانه بهتر دیده میشه



شکل دیگه از کشیدن فیب در تایم ماهانه از 11 سپتامبر تا های آخر نه 1.60

یورو دقیقا به فیب 62 خورده و بین low همینطور که در این شکل فیب کشیدن می بینیم ،لو 62 و 50 در حال حرکت

بنابراین این خطوط که حالا جزو خطوط قوی و روانی این محدوده به حساب میانند ،میتونن آینده ی حرکتی رو نشون بدن



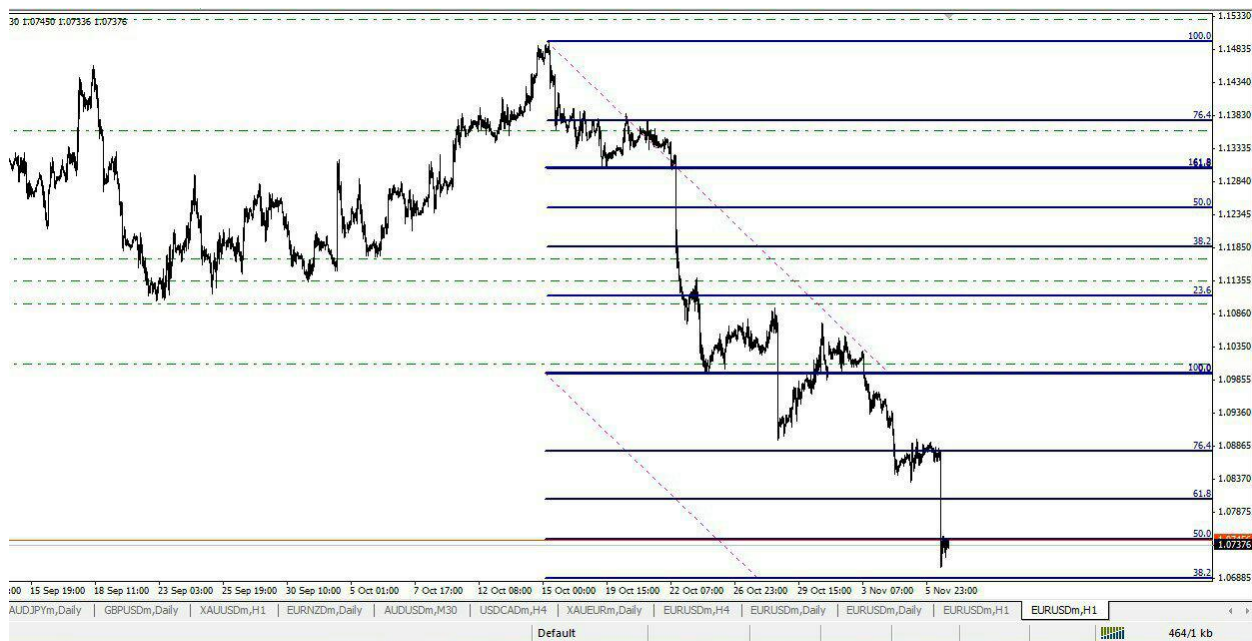
## در تایم روزانه مثلث افزایشی رو می بینیم و فیب این مثلث رو که روز آخر ساپورت شکسته شده و یک پول بک شکل گرفته



## کانال نزولی آخر رو میکشیم و یک فیب کلی از بازار آخر



و چنگال اندرو روند رو اگر داشته باشه و فیب روند آخر که بهمون اعداد تصحیحی رو نشون میده و اینکه آیا روند نزولی ادامه خواهد داشت یا نه

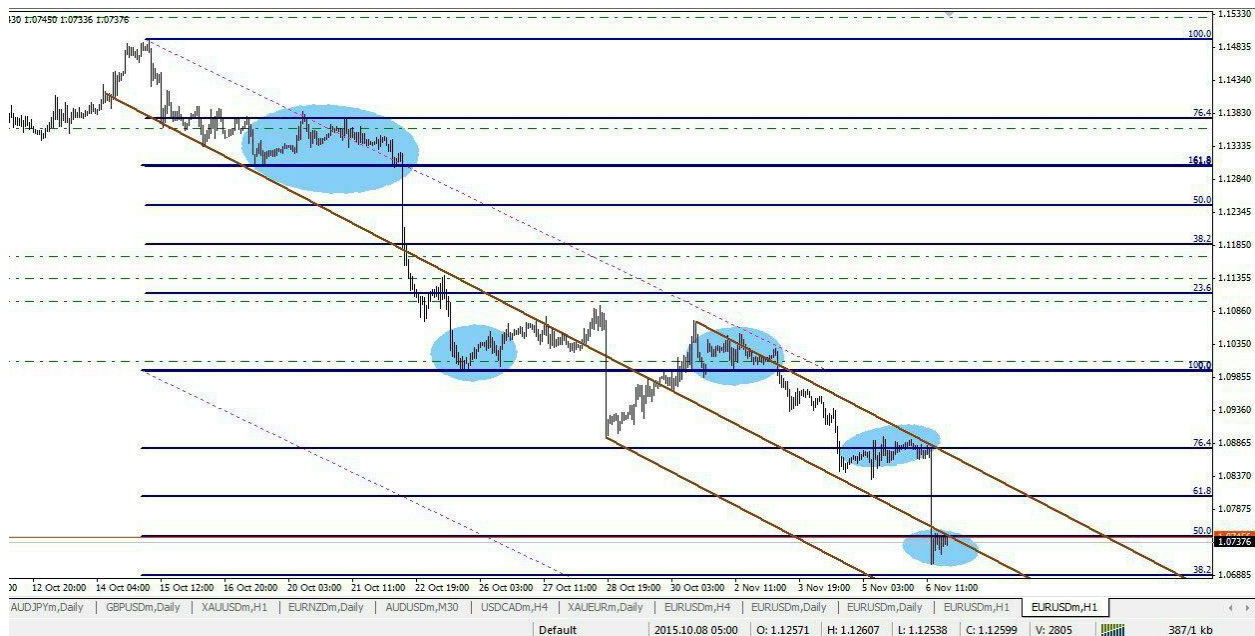


در 1 ساعته دوستان به انتقال فیب توجه کنید که خیلی می تونه در ادامه مسیر کمکتون کنه



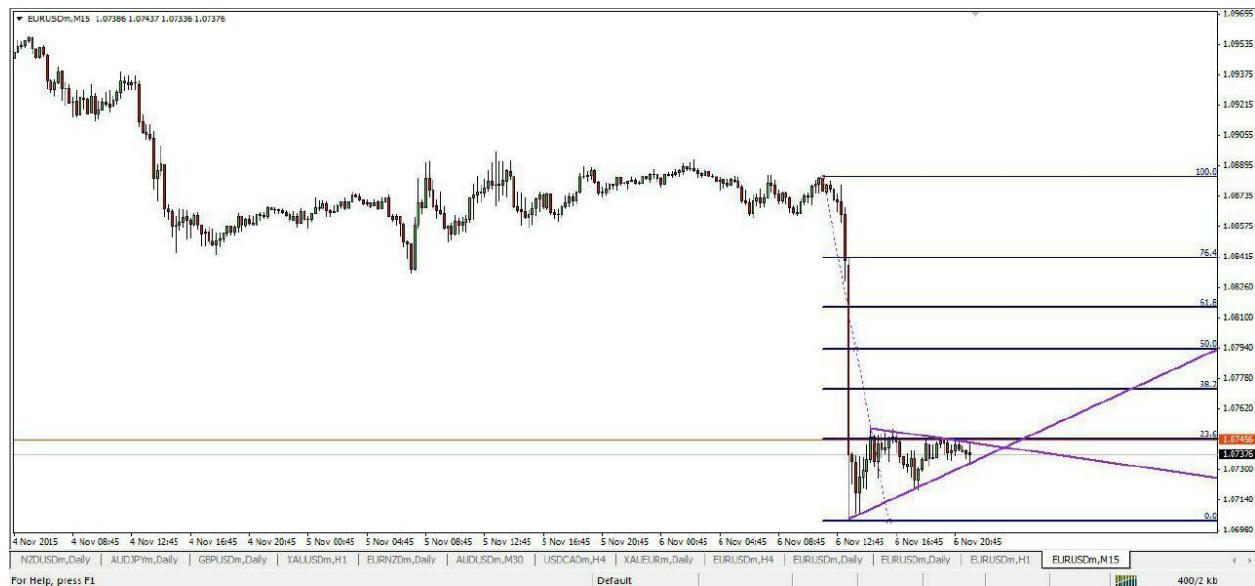
به اشکال آبی توجه کنید تا حرکت بازار رو روی خطوط فیب نشون میده  
به قوت و دقت خطوط و برخورد بازار با این خطوط توجه کنید تا ببینید خطوط تا چه اندازه  
باید دقت داشته باشن و خطوط غلط کدوم خطها هستن





. و بعد چنگال اندرو این تایم کشیده میشه که معمولا وجود داره

توجه کنید که چنگال اندرو زمانی شکل میگیره که یک تصحیح حرکتی داریم و مارکت نقاط چرخشی میزنه



و تایم 15 با پترن و فیش

و بسته به اینکه استراتژی ما چیه و در چه تایم فریمی می خواهیم پوزیشن بگیریم ،تصمیم گیریمون فرق میکنه

این تحلیل ساده و بدون هیچ ایندیکاتور که می بینیم سخت نیست و میشه باهاش تصمیم گرفت

و اما دوست عزیز دیگه ای که پرسیده بودن چرا من روی یورو اصرار دارم و فوکوسم روی این جفت ارزه

از 11 سپتامبر و در واقع از زمانیکه هویت پیدا کرده eurUSD دوستان عزیزم جفت ارز ،فرمانده ی بازار جهانی بوده و هست

ما ارزهای زیادی برای معامله داریم اما یورو یکی از تکنیکالی ترین ارزهای بازاره یکی از جفت ارزهای سیاسییه usdjpy مثلا

که حرکاتش خیلی وقتها دچار بی نظمی میشه که شما نمی تونید پیش بینی کنید و ضررهای بدی بهتون میده

یا پوند که نیاز داره شما کمه کم 6 ماه فقط بهش نگاه کنید تا حرکاتش براتون آشنا بشه .پوند یا اسب وحشی بازار زمانی رام میشه که 6 ماه باهاش همراه باشید

به قول استاد عزیزم هر ارزی برای خودش شخصیت داره و در محدوده های مختلف و اعداد مختلف حرکاتش فرق داره

مثلا یوروی 1.20 مثل یوروی 1.10 حرکت نمیکنه

بنابراین برای شروع و پیشرفت بهتره با ارزی کار کنید که تکنیکالی تره و بهتر میشه باهاش تعامل کرد اما این تصمیم با شماست من فقط پیشنهاد میکنم

شما وقتی در شروع کار با یک نفر کار میکنید خیلی بهتر کار میکنید تا اینکه با چند نفر شروع به کار کنید .یا اینکه در فاصله های مختلف زمان برای اشخاص متفاوت بزارید .تمرکز روی یک ارز هم همینطوره

دوستان عزیزی که روی یورو کار میکنن و بعد از زمان کوتاهی خسته میشن و سراغ ارزهای دیگه میرن ،تنها چیزی که تز دست میدن فرصت پوزیشنیه که یورو میده و از دستشون میره

برای موفقیت در بازارهای مالی باید صبور بود دوستان



جلسه امشب به پایان رسید. امیدوارم تونسته باشم در مورد تحلیل ساده از بازار کمکتون کرده باشم. سپاسگزارم که همراهم بودید



abcBourse.ir



@abcBourse\_ir

مرجع آموزش بورس 

بازنشر: