

فارکس به سبک پشوتن

آموزش فارکس در ۱۰۰ روز ...

1

مؤلف : پشوتن مشهوری نژاد

«مبایش» و تولیدکننده پیام آذرباد»



abcBourse.ir



@abcBourse_ir

مرجع آموزش بورس



بازنشر :

بخش اول



سلام

من «پشوتن مشهوری نژاد» هستم،

مترجم کتاب دکتر بیل ویلیامز ،

ویک تریدر از نسل منقرض شده ی فارکس ایران !

اطلاعات تماس با مولف:

نام :

▪ پشوتن مشهوری نژاد

سابقه فعالیت :

▪ تالیف و ترجمه مقالات و

کتاب آموزشی فارکس

▪ مدرس دوره های آموزشی

▪ مشاور و تحلیلگر فارکس

تلفن تماس :

▪ ۰۹۳۹۵۹۷۸۵۱۱

ایمیل :

mailto:fx_pashootan@yahoo.com

فارکس به سبک پشوتن



○ فی الواقع بنده و دوستان هم دوره ام، زمانی فارکس را آغاز کردیم که هنوز نه متاتریدری اختراع شده بود، و نه اساسا وال استریتی وجود داشت!

در آن روزها، ما هرروز صبح که بیدار می شدیم، پس از بوسیدن روی زن و بچه، گرازها و خرگوشهایی را که روز قبلش شکار کرده بودیم، بر روی دوش می گذاشتیم، و راهی میدان اصلی شهر می شدیم.

بزرگترین و معروف ترین میدان شهر بنام «میدان مورکت»!

در آنجا هر کس گراز، خرگوش، یا پرنده ای را که شکار کرده بود بر روی میزی می گذاشت، و عده ای هم که عموما تاجرمسلك بودند و از شهرهای دوری مسافرت کرده بودند، شکارهای ما را خریداری میکردند.

مثلا برای هر گراز بالغ، قیمتی معادل ۲ عدد شمشیرجنگی پرداخت میشد،

و یا مثلا ۵ عدد گرز اسفنجی برای هر جفت خرگوش.

البته روزهایی هم بود که آب و هوا بنای نامساعد می گذاشت، و یا فصل شکار تمام میشد، و نتیجتا جمعیت شکارچیان کاهش میافت و شکار گراز و خرگوش حسابی نایاب میشد.

در چنین روزهایی قیمتها حسابی بالا می رفت و خریداران حاضر بودند حتی تا ۸ شمشیر زر نشان را

هم با رغبت و میل کامل برای هر راس گراز پرداخت کنند!

اتفاقا به یاد دارم که يك بنده خدایی هم بود که خودش را مسئول میدان به حساب میآورد، و هر وقت که

خریدار و فروشنده ای بر سر قیمت با یکدیگر به توافق می رسیدند، این شخص فریاد بلندی سر می داد،

که به منزله اعلام معامله، یا به قول شما همان باز شدن پوزیشن بود!

هرچند که به اعتقاد ما شکارچیان، شغل این شخص کاملا زاید و بی اهمیت تلقی میشد،

اما عموما درآمد این فرد از بابت همین فریادهایی که میکشید، از درآمد ما شکارچیان بیشتر میشد!

فارکس
به
سبک

پشتون

○ خلاصه آن روزها گذشت و گذشت

..... تا رسیدیم به ایام حاضر، که ما آن لباسهای پوست پلنگی را از تنمان درآوردیم، و در عوض کت و شلوار و فراگ پوشیدیم، و شکار گراز و سرخ کردن آن روی آتش هیزم، جای خود را به خرید کنسرو از بقالی و گرم کردن کردن آن درون ماکروویو، سپرد!

اگرچه در ایام فعلی همه آن چیزها کاملا تغییر کرده و بواقع متحول شده است، اما آن میدان همچنان شلوغ و پرطرفدار باقی مانده است، و هنوز مردمانی در دو سوی آن جمع میشوند و برای خرید و فروش کالاها و اجناس خود بر سر و روی یکدیگر هوار میکشند... هرچندکه شنیده ام که اخیرا گویا نام آن میدان را از «مورکت» به «مارکت» تغییر داده اند!

سرتان را درد نیاورم.

خودم را که - به شرحی که رفت - خدمتتان معرفی کردم.

پشوتن از اسامی شاهنامه ای و اساطیری ایران است

و برادر اسفندیار و پسر گشتاسب بوده است .

پشوتن در نبرد معروف رستم و اسفندیار نیز تلاش فراوانی را

برای برقراری صلح و دوستی بین این دو پهلوان کرده است...

که البته بی فایده بوده است!

فارکس
به
سبک

پشوتن



abcBourse.ir



@abcBourse_ir

مرجع آموزش بورس



بازنشر:

○ اما هدف من از راه اندازی این تاپیک چی بوده ...

یعنی براستی قرار است که ما توی این تاپیک چی کار کنیم؟!
اگه هنوز آماده نشدین ، پیشنهاد میکنم که حسابی خودتون رو آماده کنین ،
چون از این به بعد باید محبت کنید و روزی يك بار به این تاپیک سر بزنید !
و انشالله قراره که توی این تاپیک کلی مطلب باهم یاد بگیریم
یعنی بنده از شما ، و شما از من ...

حتی خدا را چه دیدید

شاید راز فارکس رو هم توی این تاپیک ، افشا کردیم!

البته اگه ، اصلا رازی وجود داشته باشه ...

چون فکر میکنم که دیگه همتون میدونین که راز موفقیت توی فارکس چیه !!!
و خب ، رازی هم که همه جوابش رو بدونند ، که دیگه اسمش راز نیست !

درواقع من میخواهم توی این تاپیک

سعی کنم که هر اون چیزی رو که توی این سالها یاد گرفتم

به تدریج و گام به گام

ارایه کنم و در واقع منتشرش کنم

نه ببخشید : انتشارش بدم!

دلیل این تصمیم هم صرفا ناشی از دوتا حرف «خ» بود

که بدجوری من را با خودشون درگیر کردند

یکی شون حس «خیرخواهی» من بود،

و دومی اش هم غریزه قدرتمند «خودخواهی» !

فارکس
به
سیک

پشتون



abcBourse.ir



@abcBourse_ir

مرجع آموزش بورس



باز نشر :

○ البته تا همین چند وقت پیش صرفا همون حس خیرخواهی بود که داشت امورات من رو میگذروند و باعث میشد تا مثلا کتاب «تریدینگ کی آس بیل ویلیامز» را ترجمه کنم، یا کتاب «تریدینگ زون» را ، یا هر از گاهی براتون يك چندتا مطلب و مقاله آموزشی بنویسم .

... ولی وقتی که این حس خیرخواهی با اون گزینه قوی تر خودخواهی قاطی شد ...

... چشم تون روز بد نبینید باعث شد تا من یکهو متحول بشوم! و يك چنین تصمیم خطیری رو بگیرم

و بنابراین قلمم رو بردارم و اقدام به راه اندازی چنین تاپیکی بکنم

البته تاپیک که نه درواقع يك محفلی برای این که روزانه دور هم جمع بشویم یه ذره باهم خوش و بش کنیم و سپس لابلاي احوال پرسى ها و گل گفتن ها مون ترجیحا یکی دوتا نکته رو هم که بذهنم میرسه و فکر میکنم که شاید براتون جدید ، جالب و راهگشا باشه خدمت شما عزیزان تقدیم کنم

- یعنی در واقع این می تونه وبلاگ شخصی من باشه، با این فرق که به جای اینکه این وبلاگ رو توی يك جای متروکه وسط بیابون برهوت اینترنت ایران ، ساخته باشم ، کلنگش رو توی شلوغ ترین سایت فارکسی ، و در وسط انجمن اصلی این سایت ، بر زمین زده ام !

از صمیم قلب امیدوارم که این تاپیک باعث بشه تا دوستهای بیشتری پیدا کنم و حتی شاید -خدا را چه دیدید - دوستهای قدیمی منقرض شده ی من هم به این بهانه ، کم کم سر و کله شون پیدا شد و مجددا دستشون به نوشتن گرم شد و انشالله چشم ما هم به جمال این عزیزان رونق گرفت

**پشتون جان ما رو بردی به دوره نئاندرتال ها .
بنده هم پیگیر مطالب شما هستم .
بار دیگر از زحماتی که کشیدید سپاسگزاری میکنم .
با احترام بهزاد اقبالی**

فارکس
به
سبک

پشتون



abcBourse.ir



@abcBourse_ir

مرجع آموزش بورس



باز نشر :

○ خلاصه ،

داشتم میگفتم که دوتا حرف «خ» باعث و بانی و مشوق من برای راه اندازی این تاپیک شدن که همونطور که گفتم یکی شون حس خودخواهی من بود یعنی چون دوست داشتم که بعد از سالها نوش جان کردن خاك شیرین فارکس لااقل يك اسمی،

اثری،

چیزی

هم از من توی تاریخچه این فارکس لع... باقی بمونه !

تا شاید انشالله صدها و بلکه هزاران سال دیگه

هنگامیکه دیگر نه اثری از متاتریدر بود و نه وال استریت ژورنالی منتشر میشد ،

ومثلا مردم به جای متاتریدر با لیزرتریدر ، ترید میکردند

و بجای اکسپرت ، روبات ژاپنی میخریدند تا بزارن پای چارت ، بجای خودشون ترید کنه

ویا مثلا سهام شرکت ها و سازمانها و شاتلهای فضایی را

روی مریخ و مشتری و اورانوس خرید و فروش می کردند

بلکه در اون زمان ، يك نامی هم از من باقی مونده باشه

و مردم بگن که :

بعله مثلا يك پشوتن نامی بود

که اینجوری بود

و اونجوری نبود

و فلان کرد

و بهمان نکرد ...

و حتی خدا رو چه دیدید شاید يك گودالی ، چاله ای ، چیزی هم به اسم من زدند توی کره ماه

و مثلا اسب ...

«البحر الب»

○ ما نکته ای رو که جسارتا میخواستم ازتون خواهش کنم اینه که لطفا در طول این تاپیک ، دو تا سوال رو از من نپرسید :

- سوال اول اینکه - درآمد من از فارکس چقدر است !!؟
- و سوال دوم اینکه - من با چه روشی ترید میکنم !!؟

درمورد سوال اول، که دلیلش واضح است!

چون هر جوابی را که من بدهم

اگه راست باشه ، که شما باور نمیکنید

اگرهم دروغ باشه ، که خب ، خودم باور نمیکنم !!

اما درمورد سوال دوم

اتفاقا تمام موضوع این تاپیک دقیقا همین است !

و قطعاً من میخواهم و تمایل دارم که

روش ترید کردن خودم را با تمام جزئیات ،

حواشی و ریزه کاری هایش ،

توی این تاپیک آموزش بدهم.

فارکس به سبک

پشتون



abcBourse.ir



@abcBourse_ir

مرجع آموزش بورس



بازنشر:

○ اجازه دهید براتون يك مثال بزنم .

ببینید ، این قضیه مثل این میمونه که شما از يك نفر که پشت اتومبیلش نشسته و داره رانندگی میکنه بپرسید که :
«بخشید اقا ، شما با چه روشی رانندگی میکنید؟!»

و بعد هم انتظار داشته باشید که با پنج دقیقه گوش کردن به حرفهای طرف
و حداکثر یکی دو روز هم تمرین کردن و کار کردن با کلاچ و ترمز
تبدیل به يك راننده مسابقات فرمول يك بشوید!

مسئله اینجاست که کسی نمی تونه روش رانندگی کردن خودش رو در قالب چند صفحه متن و یا یکی دو ساعت گفتگوی
دوستانه ، به دیگری منتقل کنه
کمااینکه هیچ کسی هم نمی تونه روش ترید کردن خودش را با چهارتا فرمول ، به دیگران آموزش بده.

و مسلماً شما هم نمی تونید بدون ساعتها صرف وقت و تمرین
و پشت فرمون نشستن فن رانندگی کردن رو یاد بگیرید!

فارکس
به
سیک

پشتون



abcBourse.ir



@abcBourse_ir

مرجع آموزش بورس



بازنشر :

○ و يك راست برويم سر اصل مطلب.

مطلب متعلق به روز اول

امروز بعنوان اولین بحث ، متنی را برایتان آماده کرده ام با عنوان «**دام های فارکس**» که به داستانی واقعی از دو تریدر جوان با نامهای مهرداد و مهسا اختصاص دارد.

باتوجه به اینکه سنگ بنای این تاپیک را بر «**صداقت**» و «**حقیقت**» بنیان گذاشته ام ،

لذا داستانی را نیز که درباره این دو دوست عزیزم برایتان نقل میکنم ، می توانید مطمئن باشید که کاملا واقعی و مستند است.

و البته واضح است که صرفا برخی اسامی را بدلیل حفظ حریم خصوصی افراد ، تغییر داده و بصورت مستعار انتخاب کرده ام... ولی کلیت داستان ، کاملا واقعی است!

داستان از اینجا شروع میشود که حدودا یکی دو هفته پیش تریدر جوانی بنام مهرداد،

نامه ای را برای بنده ارسال نمود ، و ایشان پس از اندکی درد دل و ذکر شرح حال خویش ، از اینجانب درخواست راهنمایی و مشورت می نمایند.

من در پاسخی که به نامه ایشان میدهم ، مجبور میشوم داستانی را نیز از آنچه که چندی قبل تر برای مهسا رخ داده است برای وی باز گو نمایم. چون به نظرم میرسد که راهی که مهرداد می رود بسیار مشابه اتفاقات تلخی است که به تازگی برای مهسا رخ داده است...

هرچند که مهرداد معتقد است که او با همه فرق میکند و مشکلاتی که برای مهسا پیش آمده ،

عمرای او رخ نخواهند داد !!

در ادامه متن نامه هایی را که بین بنده و مهرداد عزیز مبادله شده است ، عینا خدمتان نقل میکنم.

امیدوارم

فروش سیگنال Speed Signal

ارایه سریعترین و دقیقترین سیگنالهای سودآور
بصورت لحظه ای و سر اخبار

ارسال سیگنالها با پست سفارشی به درب منزل

(تاخیر تا ۲ هفته بدلیل مشکلات سیستم پست کشوری ،
طبیعی بوده و بعهدہ ما نمیباشد)

12



مدیریت سرمایه Forex 4 Me

سرمایه ۱۰,۰۰۰ دلاری خود را به ما بسپارید
به احتمال ۰.۵٪ آن را برابر خواهیم نمود!

با جدیدترین متد مدیریت سرمایه H2SA2BP
Hedging on 2 Similar Accounts of 2 Badbakht
Persons

(هج کردن روی اکانت ۲ نفر آدم بدبخت!)

13



فروش سیگنال Tazmin-Signal

ارایه سیگنالهای صد درصد تضمینی و سودآور:

۱- بدون استاپ لاس

۲- فول مارجین

۳- مارتینگل

۴- تارگت قطعی و تضمین شده

۵- با بالاترین لات ممکن

توجه : برای کلیه مشتریان عزیز هدایای زیر نیز بصورت رایگان ارسال میگردد:

۱- دو بسته قرض ضداضطراب xanax

۲- يك قوطی شربت ترك اعتیاد دكتر بهمن مفید

۳- يك بسته قهوه ترك با خاصیت خواب زدایی بسیار قوی

۴- داروی گیاهی تقویت قوای جنسی (صرفا ویژه مشتریان آقا و متاهل)

۵- شربت ضدنفخ گِرپ میکسچر



آگهی تبلیغاتی شماره 4 - اطلاعیه .

بدینوسیله به اطلاع کلیه مشتریان عزیز می‌رسانیم که

بروکر Crime4X

با افتخار در مسابقات بین‌المللی

Most Polite Live Supports

(مودب‌ترین ساپورت‌های لایو)

جایزه کاپ اخلاق را دریافت نموده است.

انزجار شما ، افتخار ماست !

15



abcBourse.ir



@abcBourse_ir

مرجع آموزش بورس



بازنشر :

آماده به کار

جوانی هستم میان سال ، خوش رو و خوش برخورد ، با روابط عمومی بسیار بالا .
قبلا سابقه تدریس در زنگهای ورزش و انشا را داشته ام ، و مدتی هم به فروش
موبایل در خیابان جمهوری اشتغال داشته ام .

سطح آشنایی ام با فارکس بسیار بالاست و می دانم که ریس فارکس در دنیا
شخصی است بنام پ.م در حوالی میدان ونك، که مردم پولهای خود را به حساب وی
واریز میکنند و او نیز نرم افزاری را بنام فیفاتریدر به مردم می فروشد تا ملت با آن
بازی های آنلاین کنند و حالش را ببرند...

16

لطفا من را بعنوان IB خود معرفی کنید
قول میدهم که هرچه ریبت گرفتم با خودتان ۵۰-۵۰ تقسیم کنم!



روز دوم : يك مثال واقعی .

○ خب ، فكر ميكنم اولين نکته ای که بايد بگويم اين است که :

➤ نکته : در هر تايم فريمي که ترید ميکنيد ، ابتدا بايد در تايم فريم يك درجه بالاتر ، جهت روند را برای خودتان مشخص کنید ،

و سپس در تايم فريم پايين تر ، صرفا همسو با روند فوق ، اقدام به گرفتن پوزيشن نماييد.

مثلا اگر در تايم فريم بالاتر ، متوجه شديد که روند بازار به سمت بالا است ، بنا بر اين در تايم فريم پايين تر ،

صرفا بايد دنبال موقعيت های Buy کردن باشيد.

ويا بالعكس اگر روند ماركت را در تايم فريم بالاتر ، از نوع نزولي تشخيص داديد ، بنا بر اين در تايم پايين تر بايد فقط موقعيت های Sell را معتبر بشماريد.

در واقع به اختصار می توان چنین گفت که :

۱- در تايم بالاتر ، جهت روند را تشخيص دهيد.

۲- در تايم جاری ، ماشه را بچکانيد و وارد بازار شويد !

۳- در تايم پايين تر ، از بازار خارج شويد. (تريلينگ ، صرفا ويژه حرفه ای ها)

بقول معروف «مالتی تايم فريم» ترید کنید !

يعنی تجزيه تحليل خود را از تايم فريم بالا شروع کنید و سپس گام به گام به تايم فريم های پايين تر برويد.

پس يك بار ديگر تاکيد مضاعفی داشته باشيم :

تايم فريم بالاتر = تشخيص روند

تايم فريم جاری = تعيين نقطه ورود

تايم فريم پايين تر = تريلينگ استاپ

فاركس به سبک

پشوتن



abcBourse.ir



@abcBourse_ir

مرجع آموزش بورس



بازنشر :

اکنون که دارم این نامه را برایتان می نویسم ، همه خواب هستند و ساعت حوالی اذان صبح است و هنوز زمان زیادی از باز شدن بازار دوشنبه ، نمی گذرد.
من مانند يك پلنگ خفته ، بیدار نشسته ام (!) و میخواهم ببینم که آیا بازار در ساعات آغازین بازگشایی خود ، حرکتی را که مناسب شأن پلنگی ما باشد ، انجام خواهد داد یا خیر؟

پس از تحلیل و بررسی دقیق ولی مختصر ، به این نتیجه می رسم که شرایط برای گرفتن پوزیشن **Sell** روی یورودلار فراهم است. و بنابراین يك پوزیشن از نوع «ثبت سفارش» را در پایین ترین نقطه از نمودار قرار میدهم.

نمیدانم که آیا پوزیشنم تا صبح فعال خواهد شد یا خیر؟
مخصوصا که چند هفته ای است که شهوت صعود ، آنچنان دامن بازار را گرفته است که آدم دیگر جرات **سل** کردن ندارد !

نهایتا پوزیشن موردنظرم را در قیمت موردنظر ثبت میکنم
... و به رختخواب می روم

... درحالیکه چند ساعتی بیشتر تا صبح باقی نمانده است
.....

تا صبح چند بار خواب می بینم که بیدار شده ام و استاپ خورده ام ولی درکمال تعجب ، سرانجام وقتی که واقعا از خواب بیدار میشوم ، از مشاهده وضعیت پوزیشن هایم، والبته موجودی اکانتم تعجب میکنم !...

اجازه دهید دوباره چند ساعت برگردیم عقب تر ...
درست چند دقیقه قبل از آنکه دکمه **Sell** را فشار بدهیم.

راستی ، از کجا فهمیدیم که باید **Sell** کنیم یا **Buy**؟

و چگونه به این نتیجه رسیدیم که اصلا تپ بد بکنیم ؟ یا اینکه نصفه شدیم ؟

شرایط بازار نشر :

مرجع آموزش بورس

@abcBourse_ir

abcBourse.ir



فارکس
به
سبک

پشتون



من معمولا در تایم فریم ۵ دقیقه ترید میکنم ،
و به جستجوی امواج خوش رفتار و تحلیل پذیر
در تایم ۵ دقیقه میگردم.

طبق نکته ای که در آغاز این متن ، اشاره کردم
برای شخصی مثل من که در تایم ۵ دقیقه ترید میکند،
باید ابتدا جهت روند در تایم فریمی از يك درجه بالاتر - یعنی
در تایم ۱۵ دقیقه - مشخص گردد.

بنابراین من اولین کاری که دیشب انجام دادم ،
به سراغ چارت ۱۵ دقیقه رفتم
و شکل زیر را در مقابل چشمانم مشاهده کردم :

من جهت روند را با استفاده از سه میانگین متحرك نمایی تشخیص میدهم،
دوره تناوب این سه را به ترتیب با مقادیر ۶۰، ۳۰ و ۱۵ انتخاب می کنم،
و آنها را به ترتیب با رنگهای آبی، سبز و قرمز از یکدیگر متمایز می نمایم.

یادتان باشد اگر میخواهید چارتهایتان عینا مانند من بشوند ، باید در تنظیمات
مربوط به میانگین های متحرك ، این دو مورد را هم حتما مشخص بفرمایید :

Method: Exponential
Apply tp : Typical Price

فارکس
به
سیک

پشتون



abcBourse.ir



@abcBourse_ir

مرجع آموزش بورس



بازنشر :

➤ نکته : روش تشخیص جهت روند بازار ، در تایم فریم ۱۵ دقیقه:

۱- اگر شیب مووینگ آبی رنگ یعنی (EMA60) به سمت بالا باشد یعنی روند صعودی است،
و اگر شیب مووینگ آبی رنگ به سمت پایین باشد یعنی روند نزولی است.

۲- اگر ترتیب قرار گرفتن مووینگ ها بصورت آبی < سبز < قرمز باشد
(یعنی آبی از همه بالاتر باشد و قرمز از همه پایین تر) یعنی روند نزولی است .
و اگر ترتیب قرار گرفتن مووینگ ها بصورت آبی > سبز > قرمز باشد
(یعنی آبی از همه پایین تر و قرمز از همه بالاتر باشد) یعنی روند مثبت یا صعودی است.

۳- اگر قیمت یعنی (price) در بالای مووینگ آبی (EMA60) باشد یعنی روند صعودی است ،
و اگر قیمت در زیر مووینگ آبی باشد یعنی روند نزولی است.

بعنوان مثال در نموداری که دیشب در مقابل چشمان من قرار داشت ، میشد به وضوح مشاهده کرد که روند بازار در چارت
۱۵ دقیقه ، کاملا نزولی است. زیرا هر ۳ شرط فوق برای این نمودار ، کاملا صادق بودند.

فارکس
به
سیک

پشتون



abcBourse.ir



@abcBourse_ir

مرجع آموزش بورس



بازنشر:

- پس من به این نتیجه رسیدم که همانا امشب ، شب **Sell** کردن است !
و حالیا که همه انسانهای بالغ و عاقل ، در کنار معشوقان دلربای خویش خسپیده اند ،
من بینوا ، باید بدنبال پیدا کردن موقعیت هایی برای پیش فروش، ونظاره سقوط نمودار باشم !
برای قرار دادن پوزیشن و بقول معروف چکاندن ماشه، به سراغ تایم فریم **۵ دقیقه** می رویم
چون روند **نزولی** است، باید نقطه ورود را **۲** الی **۳** پیپ **پایین تر از آخرین Low** قرار دهیم.
حدضرر یا نقطه استاپ را هم **۲** الی **۳** پیپ در **بالای آخرین قله یا High** میگذاریم ، که البته با احتساب اسپرد ،
میشود حدودا **۵** الی **۷** پیپ در بالای آخرین **High**
در شکل زیر می توانید نقاط ورود و خروج را ، که بر مبنای آخرین دره و قله انتخاب کرده ایم ، مشاهده بفرمایید :



➤ نکته : روش تعیین حدسود یا نقطه خروج :

درمورد روش خروج از بازار ، واقعا نمیتوان صحبتی کلی بیان نمود. هرکس بسته به شرایط و اوضاع شخصی خویش، روش خاص و منحصر بفردی را برای خروج خود انتخاب میکند.

درواقع روش تعیین حد سود بستگی زیادی به سطح حرفه ای شما دارد.

من چند راه مختلف را برایتان پیشنهاد میکنم، شما بسته به اینکه در چه سطحی از دانش و تجربه تریدینگ هستید ، هرکدام را که برای خود مناسب تر دیدید انتخاب نمایید:

روش اول (تریدر مبتدی) - حد سود را بصورت ثابت و برابر با ۲۰ پیپ انتخاب نمایید.

روش دوم (تریدر متوسط) - پوزیشن خود را به دو قسمت مساوی تقسیم کنید و حد سودها را برای یکی ۲۰ و برای دیگری ۵۰ پیپ انتخاب کنید.

روش سوم (تریدر متوسط خوب) - پوزیشن خود را به دو قسمت مساوی تقسیم کنید و حد سود بخش اول را ۳۰ پیپ انتخاب نموده و سپس استاپ بخش دوم را بصورت تریلینگ انتخاب کنید.

روش چهارم (تریدر نیمه حرفه ای) - پوزیشن خود را به قسمتهای کوچکتری تقسیم کنید و حد سودهای متفاوتی را برمبنای سطوح ۱۳۱٪ و ۱۶۱٪ فیبو، ویا امواج الیوت، ویا سطوح مقاومت و حمایت، انتخاب نمایید.

روش پنجم (تریدر احمق!) - حد سود خود را باز بگذارید، و آنقدر صبر کنید تا پوزیشن شما ۲۰۰ پیپ در سود فرو برود، ولی اصلا آن را نبندید! بازهم صبر کنید تا بازار مجددا بازگشت نماید، و سپس سعی کنید تا با هزار بدبختی و فلاکت روی صفر ویا حتی با ضرر از پوزیشن خود خارج شوید!

فارکس
به
سیک

پشتون

○ پس تا اینجا را يك جمع بندی می کنیم :

- ✓ ۱- همیشه در ابتدا ، جهت روند را باتوجه به چارت ۱۵ دقیقه ، و بر مبنای نحوه قرار گیری میانگین های آبی، سبز و قرمز ، تشخیص میدهیم.
- ✓ ۲- سپس به سراغ تایم فریم ۵ دقیقه می رویم ، و اگر روند نزولی بود ، پوزیشن خود را ۲ پیپ زیر آخرین Low قرار میدهیم. (برای روند صعودی ، ۵ پیپ بالای آخرین High چون باید اسپرد را هم حساب کنید)
- ✓ ۳- نقطه خروج یا استاپ لاس خود را ، در روند نزولی ، در بالای آخرین قله قرار میدهیم. (و برای روند های نزولی هم که واضح است)
- ✓ ۴- حد سود خود را بسته به میزان مهارت خود انتخاب نمایید. پیشنهاد من این است که فعلا از حد سود دو مرحله ای با مقادیر ثابت ۲۰ و ۵۰ پیپ استفاده نمایید.

استاپهایت را دوست مدار ، و از آنها لذت ببر !
هر استاپی که زده میشود ، با صدای بلند فریاد میزند که :
تو هرگز کال نخواهی شد !!

به
سیک

فارکس

پشتون



abcBourse.ir



@abcBourse_ir

مرجع آموزش بورس



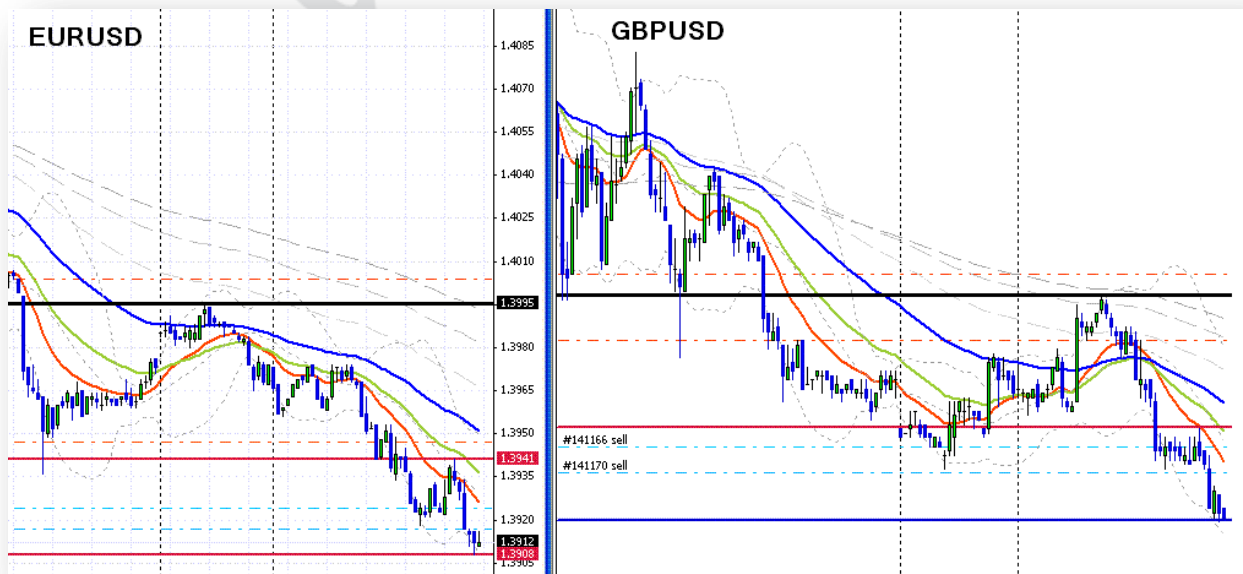
بازنشر :

يك نکته بسيار مهم را خدمتتان ميگويم ، اگر كسى فقط همين يك نکته را رعايت كند ، من امضا مي دهيم كه براي نند معاملاتش هرگز منفي نخواهد شد !

➤ **نکته :** اگر پوزیشن شما وارد سود شد، حتما به حجم آن بيافزايد !
و بالعكس اگر پوزیشن شما در ضرر فرو رفت ، مطلقا حجم آن را اضافه نكنيد !!

بعنوان مثال در همين تریدی كه امروز انجام داديم ، پس از چند دقيقه ، هردوی پوزیشن های ما حدود ۱۰ الی ۱۵ پيپ در سود فرو رفتند. بنابراین من حجم هر کدام از پوزیشنهایم را دقيقا ۲ برابر كردم ، يعنی يك پوزیشن سل جديد نيز با همان حجم قبلی روی هر کدام از ارزهای يورو و پوند اضافه كردم.

در شكل زیر شرایط جديد را مشاهده ميفرماييد. پوزیشنهای ما اندکی در سود فرو رفته اند و ما نيز به تبع آن نسبت به صحت تحليلمان مطمئن تر شده ايم. پوزیشن های جديد اندکی پايين تر از پوزیشن های قبلی قرار دارند.



فاركس به سبك پشتون



abcBourse.ir



@abcBourse_ir

مرجع آموزش بورس



باز نشر :

○ **يك نکته مهم ديگر اين است كه** می توانیم استاپ پوزیشن های جدید را بسیار كوچك تر از استاپ پوزیشن های اولیه انتخاب كنیم.

زیرا قبلا بازار يك پول بك (بازگشت) كوچك انجام داده و بنابراین هم اکنون ما قله كوچك و جدیدتری را برای سنگر گرفتن در پشت آن ، در اختیار داریم.

بعنوان مثال اگر استاپ پوزیشن قبلی را بر مبنای آخرین قله در تایم فریم ۱۵ دقیقه گرفته بودیم ، می توانیم استاپ پوزیشن جدید را بر مبنای تایم فریم ۵ دقیقه ویا حتی ۱ دقیقه انتخاب كنیم.

در شکل فوق ، استاپ اولیه را با **رنگ سیاه** و استاپ دوم را با **رنگ قرمز** مشخص کرده ام.

حال دو حالت بیشتر ندارد!

یا بازار در جهت مطلوب من پیش خواهد رفت ،

و یا برمیگردد و یکی یا هر دو استاپ های من را می زند.

با يك محاسبه آمار-احتمالی بسیار ساده می توانید محاسبه نمایید،

كه در بلند مدت ، امید ریاضی من همواره مثبت خواهد بود.

یعنی برآیند سودهایی كه من از این روش بدست میآورم همواره بسیار بزرگتر از مجموع ضررهایم میشوند !

امتحان كنید اگر اشتباه میكردم همینجا آبروی فارکسی من را ببرید !!

فارکس
به
سیک

پشتون



abcBourse.ir



@abcBourse_ir

مرجع آموزش بورس



باز نشر :

○ خب ، این هم آخرین تصویر ، و پایان داستان امروز .

پوزیشن پوند با سود خوبی بسته شده است.

فکر می کنم حدود ۹۰ پیپ سود کرده باشم و البته یادمان باشد که با حجم دوبرابر شده !
پوزیشن یورو نیز حدود ۴۰ الی ۵۰ پیپ در سود است.

چند دقیقه بعد بخش اول این پوزیشن بصورت اتوماتیک با حدود ۷۰ پیپ سود ، تارگت میخورد
بخش دوم به تارگت نمی رسد
ولی چون استاپ را تریلینگ کرده ام، هنگام بازگشت بازار با حدود ۴۰ پیپ سود بسته میشود.



فارکس
به
سیک

پشتون



برگزاری مراسم پرفیض دفع ضرر

برگزاری کلیه مراسم مذهبی، دعای کمیل، ندبه، ختم قرآن، هزار صلوات و غیره با نیت بازگشت جهت بازار، و خروج پوزیشن های شما از ضرر.

- ۱- سرویس ۲۴ ساعته و شبانه روزی ویژه اشتراکهای طلایی.
- ۲- به تریدرهایی که بطور مداوم و حداقل هفته ای یکبار، سفارش مراسم دفع ضرر بدهند، اشتراک طلایی اهدا میگردد.
- ۳- برای پوزیشنهای بدون استاپ و با بیش از ۱۵۰ پیپ ضرر، ده درصد حق الزحمه اضافی دریافت میگردد.



اطلاعیه سلب مسئولیت

بدینوسیله به اطلاع کلیه مشتریان عزیز که اکانت‌های خود را جهت مدیریت سرمایه به اینجانب سپرده بودند می‌رساند که دیروز متوجه شدم که یک پوزیشن Sell روی طلا، از شش ماه پیش تاکنون، بر روی تمامی اکانت‌های اینجانب باز بوده است.

باتوجه به آنکه پس از بررسی‌های بعمل آمده مشخص گردید که این پوزیشن توسط کودک نوپای اینجانب و هنگام بازی با کامپیوتر به اشتباه گرفته شده است، لذا بدینوسیله اعلام می‌گردد که اینجانب هیچگونه مسئولیتی را در قبال نتایج و عواقب حاصله از این پوزیشن، نخواهم پذیرفت .

امضا : ف.ح



روز سوم : فعلا يك تمرين اضافی ...



خدمت دوستان علاقمند به فشردن دکمه های **بای** و **سل** (!) عرض میگردد که در شرایط فعلی و درست در لحظاتی که در آن واقع هستیم ، شرایط نسبتا مساعدی برای گرفتن پوزیشن **سل** روی پوند ، فراهم شده است :

نقطه ورود را در زیر آخرین مینیمم قرار می دهیم و استاپ را هم در بالای آخرین قله تشکیل شده در تایم ۵ دقیقه :

یعنی درواقع پوزیشن ما به صورت زیر در سیستم ثبت میگردد:

SELL @ 1.5813
STOP LOSS = 1.5878
TP1 = +30 PIP
TP2 = +50 PIP



به سبک

فارکس

پشتون



abcBourse.ir



@abcBourse_ir

مرجع آموزش بورس



بازنشر:

○ حد سود را همانطور که قبلا گفتم ، بهتر است فعلا به صورت دو مرحله ای ، و با مقادیر ثابت ۳۰ و ۵۰ پیپ ، انتخاب نمایید.

لطفا توجه بفرمایید که بنده مطلقا فالگیر نیستم !
و نتیجتا از آینده بازار نیز اصلا خبر ندارم !
و صد البته ممکن است این پوزیشن اصلا فعال نشود !
و یا حتی فعال شود ولی استاپ بخورد !

هیچکدام از اینها اصلا برای ما مهم نیست !
برای شما هم نباید مهم باشد !

صرفا این مهم است که ما با روش و استراتژی ثابتی، از تمام موقعیت های ایده آل پیش رویمان استفاده کنیم .
مطمئنا در بلند مدت ، برآیند معاملاتمان سودآور خواهد شد .

○ هر دو تی پی زده شد!
جمعا ۸۰ پیپ سود!

فارکس
به
سیک

پشتون



abcBourse.ir



@abcBourse_ir

مرجع آموزش بورس



باز نشر :

○ البته باید اعتراف کنم که همچین کار مهمی نکردم!

واقعیت اینه که من این سیگنال رو از کسی ، تقلب کرده بودم !!

داستان از این قرار بود که امروز ظهر ، مادربزرگ عزیزم اومد کنارم پای کامپیوتر ، و گفت :

- ننه جون ، این چارت چیه که میخواد اینطور بریزه؟
- چارت؟! ننه جون مگه شما «چارت» میدونی که چیه؟!

- نه .

- خوب پس منظورتون چی بود؟!

- هیچی ویش کن. ننه جون، فقط میخواستم بهت بگم که مواظب باش که یه وقت **سل** نگیری!
- **Sell**؟! مگه شما میدونین **Sell** یعنی چی؟!

- نه ننه جون ، من چه بدونم **Sell** دیگه چه کوفتیه!
من فقط دیشب خواب دیدم که هی راه میرفتی و باخودت میگفتی :
«من **سل** گرفتم! من **سل** گرفتم!»
من هم صبح که بیدار شدم برات اسفند دود کردم.
ولی تو رو خدا مواظب باش ننه جون ،
با اینهمه سیگاری که میکشی ، اگه یه وقت خدایی نکرده **سل** بگیری ،
به این آسونی ها دوا درمون نمیشی ها!
ننه جون ، یه عکس هم از اون ریه هات بگیر که خیالم راحت بشه .
-؟!

و اینطور بود که من نقشه بکری به ذهنم رسید،
و سریع اومدم توی این سایت و این سیگنال **Sell** رو اینجا نوشتم!

این هم از داستان پشتون و ننجون .
فقط مونده داستان مهر داد و مهسا که براتون بگم ...

۷۸ تشکر کننده از



abcBourse.ir



@abcBourse_ir

مرجع آموزش بورس



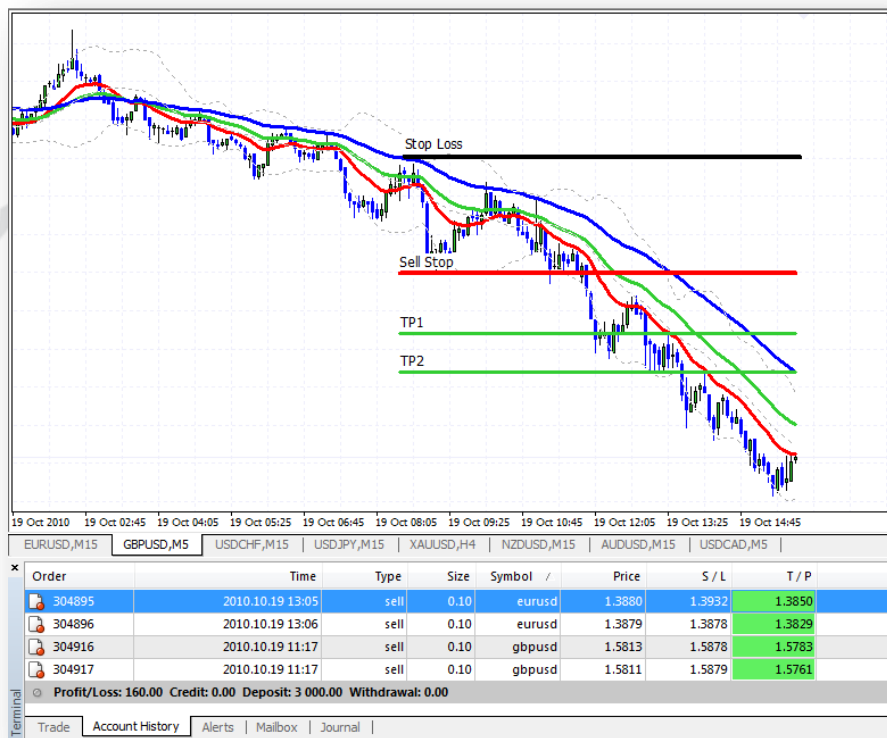
باز نشر :

به
سبک

فارکس

پشتون

- کم کم شروع می کنیم به آموزش نکات و مطالب مربوط به روز سوم. فقط لطفا اجازه دهید که در ابتدا نتایج حاصل از پوزیشن امروز ظهر را، خدمت «عاشقان فشردن دکمه های «بای و سل» عرض نمایم. همانطور که در شکل زیر ملاحظه میفرمایید، و برخی از دوستان عزیز نیز محبت فرموده و قبلا اشاره کردند، خوشبختانه امروز نیز پوزیشنهای ما با سود نسبتا مناسبی مواجه شدند. در حال حاضر، وضعیت فعلی چارت پونددلار به شکل زیر درآمده است:



در شکل فوق می توانید سطوح ورود، خروج، استاپ و تارگتها را، که با رنگهای متفاوتی نشان داده شده اند، به سهولت مشاهده بفرمایید.

تمرین اختیاری برای تریدرهای مجرب تر :

○ اگر تازه کار هستید ، این پست را بطور کامل و با خیال راحت کنار بگذارید.

اصلا نگران نباشید

چون هیچ چیز خاصی را از دست نخواهید داد و بزودی شما نیز بسیار بیش از اینها را از این تاپیک ، خواهید آموخت. اما اگر تریدر نیمه حرفه ای و با تجربه تری هستید ، میتوانید بعنوان تمرین اضافی و تکمیلی ، نمودارها و چارتهای زیر را نیز بررسی نمایید.

سوال این است که - چه عواملی در نمودار یورو ، تصمیم گیری درباره آن را آنقدر دشوار کرده بود !!

تمرین اضافی برای تریدرهای حرفه ای تر :

امروز ظهر ، وقتی که درباره پوند با شما صحبت میکردم، تقریبا شرایط مشابهی نیز برای زوج ارز یورودلار پدید آمده بود، ولی من به دو دلیل از ذکر آن در تاپیک خودداری کردم.

دلیل اول بخاطر پرهیز از شلوغ کاری و پر شدن تاپیک بود. و دلیل دیگر و مهم تر اینکه بخاطر علایمی که در چارت یورو مشاهده میشد، تصمیم گیری درباره آینده این نمودار ، نسبتا دشوارتر میشد.

در پیوست این متن، کلیه نمودارها و تصاویر مربوط به پوزیشن یورو را خدمتتان ارایه کرده ام. می توانند بعنوان تمرین اضافی و فوق برنامه ، این شکلها را بررسی کنید ، و ببینید که

آیا متوجه میشوید که چه عواملی موجب شده بود تا برای تصمیم گیری درباره یورو ،

آنقدر دچار شك و تردید بشویم ؟

به
سیک

فارکس

پشتون



abcBourse.ir

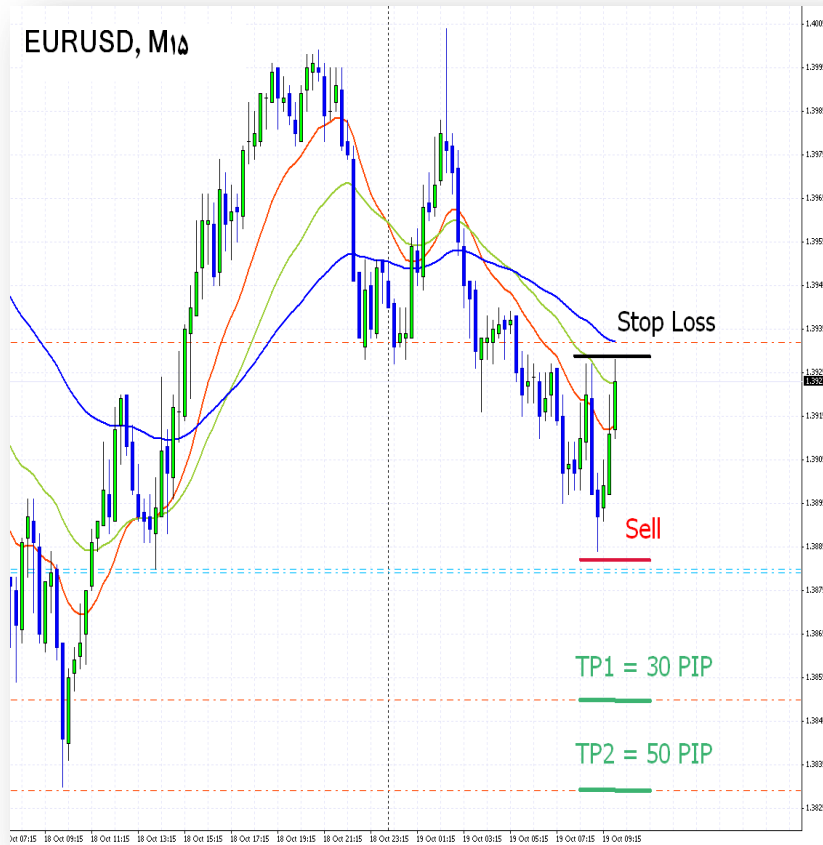


@abcBourse_ir

مرجع آموزش بورس

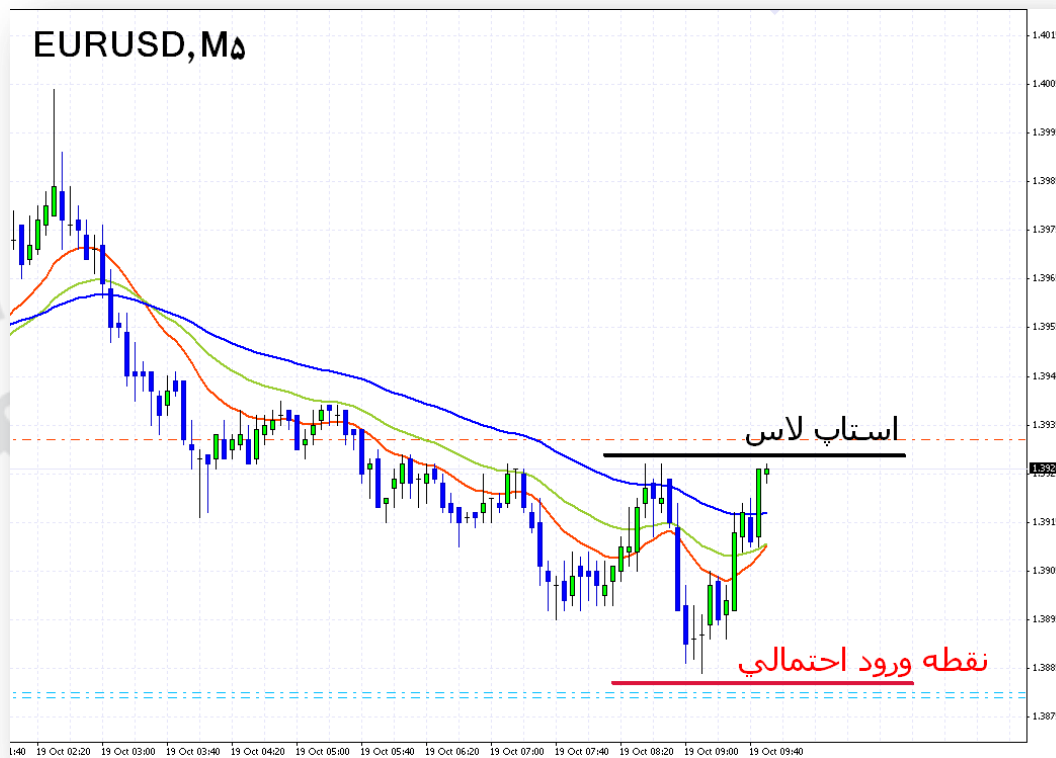


باز نشر :



Order	Time	Type	Size	Symbol	Price	S / L	T / P	Price	Commission	Swap	Profit
304896	2010.10.19 09:46	sell stop	0.10	eurusd	1.3879	1.3932	1.3829	1.3923			
304895	2010.10.19 09:45	sell stop	0.10	eurusd	1.3880	1.3932	1.3850	1.3923			
304917	2010.10.19 10:04	sell stop	0.10	gbpusd	1.5811	1.5879	1.5761	1.5850			
304916	2010.10.19 10:04	sell stop	0.10	gbpusd	1.5813	1.5878	1.5783	1.5850			

فارکس به سبک پشتون



Order	Time	Type	Size	Symbol /	Price	S / L	T / P
304895	2010.10.19 13:05	sell	0.10	eurusd	1.3880	1.3932	1.3850
304896	2010.10.19 13:06	sell	0.10	eurusd	1.3879	1.3878	1.3829
304916	2010.10.19 11:17	sell	0.10	gbpusd	1.5813	1.5878	1.5783
304917	2010.10.19 11:17	sell	0.10	gbpusd	1.5811	1.5879	1.5761

فارکس به سبک پشتون

- قبلا گفتیم که برای گرفتن پوزیشن، اولین کاری که باید انجام دهیم، تشخیص روند بازار در تایم فریم بالاتر است. که بعنوان مثال در روشی که بنده با آن ترید میکنم، این تایم فریم M15 خواهد بود. و گفتیم که برای تشخیص و تعیین روند بازار، از میانگین های متحرك نمايي با دوره های تناوب ۱۵، ۳۰، ۶۰ استفاده میکنیم.

یادآوری: روش تشخیص جهت روند بازار، در تایم فریم ۱۵ دقیقه بر مبنای مووینگهای جادویی!

۱- اگر شیب مووینگ آبی رنگ یعنی (EMA 60) به سمت بالا باشد یعنی روند صعودی است، و اگر شیب مووینگ آبی رنگ به سمت پایین باشد یعنی روند نزولی است.

۲- اگر ترتیب قرار گرفتن مووینگ ها بصورت آبی < سبز < قرمز باشد (یعنی آبی از همه بالاتر باشد و قرمز از همه پایین تر) یعنی روند نزولی است. و اگر ترتیب قرار گرفتن مووینگ ها بصورت آبی > سبز > قرمز باشد (یعنی آبی از همه پایین تر و قرمز از همه بالاتر باشد) یعنی روند مثبت یا صعودی است.

۳- اگر قیمت (price) در بالای مووینگ آبی (EMA 60) باشد یعنی روند صعودی است، و اگر قیمت در زیر مووینگ آبی باشد یعنی روند نزولی است.

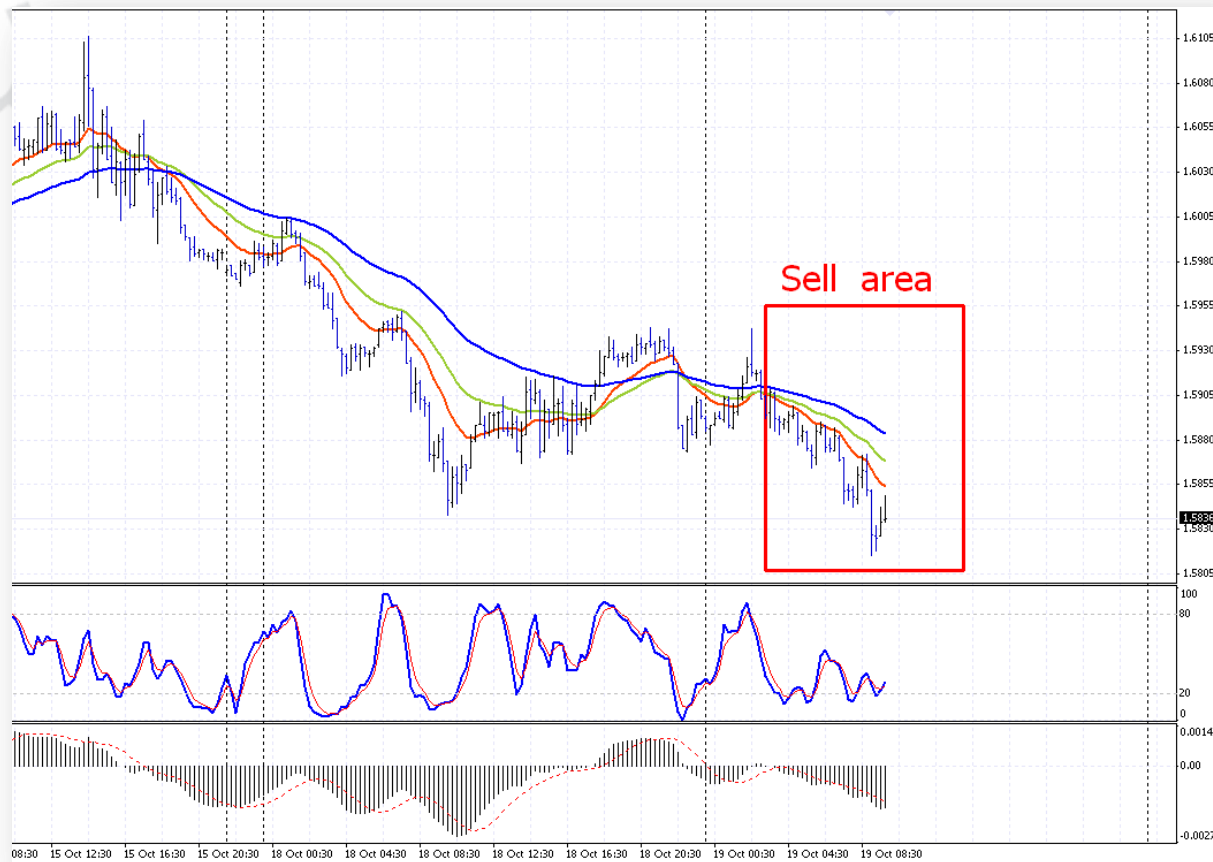
اما نکته مهمی که امروز میخواهم درباره آن صحبت کنم این است که، برای تعیین روند در تایم ۱۵ دقیقه، وجود صرفاً یکی از شرایط بالا به تنهایی، مطلقاً کافی نیست! و باید هر سه شرط فوق بطور همزمان، کاملاً برقرار و صادق باشند تا بتوانیم با قطعیت اظهار نظر کنیم که مثلاً روند حرکت مارکت نزولی است یا صعودی.

بعنوان مثال در تریدی که امروز باهم روی پوند انجام دادیم، و گفتیم که روند حرکت مارکت در زوج ارز پونددلار و در تایم فریم ۱۵ دقیقه ای، کاملاً نزولی است.

هر سه شرط بالا را که گفتم باید همزمان برقرار باشد تا بتوانیم با قطعیت اظهار نظر کنیم که مثلاً روند حرکت مارکت نزولی است یا صعودی.



- بگذارید یکبار دیگر همان شکل قبلی را ، این بار با نگاهی عمیق تر و با دقتی بیشتر ، مجددا بررسی نماییم . البته لطفا توجه بفرمایید که این موضوع مربوط به حوالی ظهر امروز است ، که بازار هنوز حرکت شدیدا نزولی خودش را آغاز نکرده بود، وگرنه هم اکنون که دیگر این قضیه کاملا واضح و آشکار شده است.



فارکس به سبک پشتون

○ ۱- قبل از هرچیز ابتدا صرفا به شیب **موینگ آبی** رنگ نگاه کنید!

شیب آن کاملا منفی است ...

منظورم از «شیب منفی» این است که خط **آبی رنگ** ، مثل يك سراسیبی ،

با صدای وی ی ی ی ژ دارد می رود به سمت پایین !!

و چون شیب خط **آبی رنگ** به سمت پایین است ، پس روند حرکت مارکت نیز منفی ویا نزولی فرض میشود.

پس تا اینجا **شرط اول** کاملا برقرار است.

۲- وضعیت میانگین های **آبی** ، **سبز** و **قرمز** را ببینید !

خطوط کاملا از هم فاصله گرفته و به ترتیب یکی پس از دیگری ، و بصورت پله به پله ، و در زیر یکدیگر قرار گرفته اند.

ترتیب قرار گرفتن خطوط به این صورت است :

آبی < **سبز** < **قرمز**

یعنی **قرمز** از همه پایین تر ،

و **آبی** از همه بالاتر است.

پس **شرط دوم** نیز برقرار است ،

و يك بار دیگر از نزولی بودن روند مارکت ، مطمئن تر میشویم.

۳- حالا اینجا خیلی مهم است !

چون دیروز در مورد این نکته زیاد توضیح ندادم، بنابراین لطفا امروز به این قسمت **توجه ویژه ای** بفرمایید!

وضعیت قیمت (Price) را در آخرین کندل ، با وضعیت خطوط **آبی** و مخصوصا **قرمز** مقایسه کنید.

اگر قیمت **در زیر خط آبی** قرار داشته باشد ، خوب است چون نشان میدهد که روند منفی است .

ولی یادتان باشد تا زمانی که قیمت بین خطوط **آبی** و **قرمز** باشد ، هنوز بازار بطور کامل

در وضعیت ورود به پوزیشن قرار نگرفته ،

و در واقع در حالت **No Trade Zone** به سر می برد !

یعنی وض

فارکس
به
سیک

پشتون



abcBourse.ir



@abcBourse_ir

مرجع آموزش بورس



باز نشره

روز سوم : تعریف **No Trade Zone**

○ شرایط **NoTradeZone** و یا به اختصار **NTZ** به شرایطی گفته میشود

که بازار هنوز آمادگی لازم را جهت ورود به پوزیشن **ندارد!**

خیلی مهم است که در چنین وضعیتی ، اصلا ریسک نکنید و بی دلیل پول و سرمایه خود را به خطر نیاندازید !
درواقع مشکل اصلی اکثر تریدرها نیز دقیقا همین است !

که نمیتوانند وضعیت خطرناک و نامساعد بازار را ، از قبل تشخیص دهند .

نمی توانند تشخیص دهند ، چون قوانین و نکات مشخصی را قبلا در استراتژی و روش معاملاتی خود

«**برای ترید نکردن**» تدوین کرده اند!

درواقع تمام نکات و قواعد استراتژی خود را صرفا بر مبنای «**ترید کردن**» بنا نهاده اند، و نه «**ترید نکردن**» !

➤ **در حالیکه هر تریدر حرفه ای حتما باید یک سری قوانین را هم بعنوان «شرایط ترید نکردن» برای خودش داشته باشد!**

به همین دلیل است که تریدرهای آماتور در چندین روز متوالی سود میکنند ، ولی به ناگهان و دقیقا در یک روز خاص ، یا در یک ساعت یا حتی در چند دقیقه کوتاه، که بازار در شرایط نامساعد **NTZ** قرار گرفته است ، وارد بازار میشوند و تمام سودهای قبلی خود را به سادگی از دست میدهند.

توصیه جدی :

اگر هنوز در روش و استراتژی شخصی خود، شرایط مشخص و دقیقی را برای تشخیص شرایط **No Trade Zone** تعریف نکرده اید، همین امروز دست به کار شوید !

و در قالب سه یا چهار نکته ی کلیدی و کاملا مختصر و مفید ، برای خودتان بنویسید که مثلا

«اگر بازار فلان بود و بهمان ... من مطلقا ترید نخواهم کرد و صرفا نظاره گر بازار خواهم بود»

ترید نخواهیم کرد تا زمانی که شرایط بازار مجددا تغییر کند ،

و مارکت از وضعیت خطرناک و بلا تکلیف **NTZ** بطور کامل بیرون بیاید.

در اینصورت پاداش صبر خود را بطور مضاعف دریافت خواهید نمود!

چون هم ضرر نکرده اید !

و هم معرکه ای نداشته باشید !

فارکس
به
سیک

پشتون



abcBourse.ir



@abcBourse_ir

مرجع آموزش بورس



بازنشر

درست بلا

○ پس تا اینجا را يك جمع بندی میکنیم که :

➤ **نکته :** شرایط **NTZ** و یا **NoTradeZone** به شرایطی گفته میشود که مارکت مطلقاً وضعیت مناسب و قابل

اعتمادی را برای ترید کردن و ورود به بازار ندارد. هر تریدری باید در روش و استراتژی معاملاتی خود، بصورت مکتوب و دقیق، مشخص نماید که چگونه میخواهد وضعیت **NTZ** را تشخیص دهد؟ و برای خودش کاملاً روشن سازد که در چه شرایطی مطلقاً اجازه ورود به بازار را نخواهد داشت.

بعنوان مثال در روشی که بنده با آن ترید میکنم، یکی از مواردی که وضعیت خطرناک **NTZ** را نشان میدهد، دقیقاً همین موضوع «نحوه قرارگیری قیمت نسبت به سطوح **قرمز** و **آبی**» است.

بعنوان نمونه اگر فرض کنیم که **روند نزولی** باشد :

۱- اگر قیمت در بالای مووینگ **آبی رنگ** قرار داشته باشد، به معنی شرایط **بسیار نامناسب و خطرناک** بوده، و مطلقاً پوزیشن جدیدی را **باز نمیکنیم**. چه بصورت ثبت سفارش و چه بصورت آنی.

۲- اگر قیمت در بین سطوح **آبی** و **قرمز** قرار داشته باشد، بمعنی شرایط **بلا تکلیف و نسبتاً نامناسب** است. در این حالت از گرفتن پوزیشن بصورت دستی و آنی خودداری میکنیم اما اگر پوزیشنهای خود را بصورت ثبت سفارش و در پایین تر از سطح **قرمز رنگ** تعریف کنیم، اشکالی ندارد.

۳- اگر قیمت در زیر سطح **قرمز رنگ** قرار داشته باشد، به معنی آن است که بازار دارد فریاد می زند که

«تریدر گرامی، تورو خدا بیا و من را بخور!»

پس هرچی پول و سرمایه دارید، دو سه برابر آن را هم قرض بگیرید و با تمام قوای خویش وارد بازار شوید !!!

فارکس
به
سیک

پشتون



abcBourse.ir



@abcBourse_ir

مرجع آموزش بورس



باز نشر :

○ بعدا درمورد شرایط **NTZ** بیشتر صحبت خواهیم کرد.

فکر میکنم احتمالا در حوالی روزهای ۳۰ الی ۴۰ این تایپک (!) به موضوع بازارهای **NTZ** و روش تشخیص آن برسیم.

و همچنین عکس آن، یعنی بازارهای **STR** یا **StrongMarket** که به مارکتهایی گفته میشود که فوق العاده مناسب و مساعد برای سودهای کلان هستند. همان مارکت هایی که يك کله ۱۵۰ پیپ را در سود فرو میروند، بدون آنکه لحظه ای را تردید کرده، ویا شما را نگران زده شدن استاپ هایتان نمایند!

همانطور که گفته شد در چنین بازارهایی باید با تمام قدرت و با بیشترین حجم مجاز، به آنها حمله ور گردید! روش تشخیص این بازارها را نیز بعدا خدمتان خواهم گفت.

ضمنا بد نیست بدانید که یکی از مواردی که تریدرهای حرفه ای را از نیمه حرفه ای متمایز می سازد، دقیقا همین توانایی تشخیص «قدرت بازار» است!

يك تریدر حرفه ای، قبل از ورود به بازار، يك تخمین کلی از میزان «قدرت» و «تشنگی» بازار، بدست میآورد. و بنابراین حجم معاملات خود را بر مبنای میزان «قدرت بازار» تنظیم میکند.

چقدر لذت بخش است که شما در حرکتهای چندصد پیپی و غول آسای مارکت، با بالاترین حجم ممکن پوزیشن بگیرید، درحالیکه در شرایط رنج و نامساعد بازار، که احتمال استاپ خوردن تان زیاد است، کم حجم ترین پوزیشن ها را داشته باشید!

مارکت مانند کارفرمایی است که بعضی روزها به ما پول میدهد، و بعضی روزها هم برعکس از ما پول پس می گیرد! چه نیکوست که در روزهایی که ما از مارکت پول میگیریم، بسته اسکناس های چند صدهزاری را از او بستانیم، درحالیکه در روزهایی که باید سهم باج خواهی اش را به او پس بدهیم،

صرفا چندتا اسکناس پاره ی کهنه را کف دستانش بگذاریم!

فارکس
به
سیک

پشتون



abcBourse.ir



@abcBourse_ir

مرجع آموزش بورس



بازنشر:

○ هم اکنون و درپایان روز ، بعنوان تمرین و خودآزمایی ، نمودار امروز ظهر یورودلار را برایتان گذاشته ام.

قبلا گفتیم که چگونه باید از روی تایم فریم ۱۵ دقیقه ای تشخیص دهید که

آیا روند مارکت صعودی است یا نزولی؟

و امروز هم گفتیم که چگونه می توانید وضعیت **NTZ** را تشخیص دهید.

در شکل زیر نواحی مناسب برای گرفتن پوزیشن های **SELL** و **BUY** را مشخص کرده ام.
سعی کنید شما هم برای خودتان بررسی کنید ،

که چرا صرفا این نواحی را بعنوان «**ناحیه های مناسب برای ترید**» انتخاب نموده ام :

به
سیک

فارکس

پشتون



abcBourse.ir



@abcBourse_ir

مرجع آموزش بورس



بازنشر :

Sell or Buy ?

«ناحیه های مناسب برای ترید»



○ در واقع روی قسمتهای **NTZ** بیشتر دقت کنید، که من چگونه آنها را به ظرافت از لابلای بخش های قابل ترید نمودارم، حذف کرده ام.

اگر خاطرتان باشد یکی دو تن از دوستان عزیز در روزهای گذشته در مورد چند نمودار خاص از بنده سوال پرسیده بودند که مثلا «در فلان شرایط از کجا باید بفهمیم که سل کنیم یا بای؟»

پاسخ آن عزیزان این است که :
در آن شرایط نامناسب و نامساعد ،

اصلا نباید ترید بکنید !
و متاسفانه هنر بسیار دشواری است ،
تشخیص شرایط لازم ،

برای ترید نکردن !

به
سیک

فارکس

پشتون



abcBourse.ir



@abcBourse_ir

مرجع آموزش بورس



باز نشر :

سودآور، جذاب و مفرح



○ خسته نباشید.

امروز هم با همه سودها و ضررهایش تمام شد.
امیدوارم که شما هم سود کرده باشید،
و از ترید کردن، که می تواند شغلی سودآور، جذاب و مفرح باشد،
لذت برده باشید.
همچنین امیدوارم که پرحرفی های من را به بزرگواری خودتان ببخشید.

انتخاب با توست،
میتوانی بگویی:
صبح به خیر خدا جان،
یا بگویی :
خدا به خیر کنه، صبح شده.

به
سیک

فارکس

پشتون



abcBourse.ir



@abcBourse_ir

مرجع آموزش بورس



باز نشر :