

# فارکس به سبک پشوتن

آموزش فارکس در ۱۰۰ روز ...

1

مؤلف : پشوتن مشهوری نژاد

«مبایش» و تولیدکننده پیام آذرباد»



abcBourse.ir



@abcBourse\_ir

مرجع آموزش بورس



بازنشر :

بخش چهارم



سلام

من «پشوتن مشهوری نژاد» هستم،

مترجم کتاب دکتر بیل ویلیامز ،

ویک تریدر از نسل منقرض شده ی فارکس ایران !

اطلاعات تماس با مولف:

نام :

▪ پشوتن مشهوری نژاد

سابقه فعالیت :

▪ تالیف و ترجمه مقالات و

کتاب آموزشی فارکس

▪ مدرس دوره های آموزشی

▪ مشاور و تحلیلگر فارکس

تلفن تماس :

▪ ۰۹۳۹۵۹۷۸۵۱۱

ایمیل :

[mailto:fx\\_pashootan@yahoo.com](mailto:fx_pashootan@yahoo.com)

فارکس به سبک پشوتن



### فارکس، رویا یا واقعیت...

موفقیت در فارکس می تواند ساده باشد.

ولی صرفا با داشتن

۱- انتظاراتی معقول ، ۲- آموزشی سخت و پی گیر،

۳- و سپس ترید کردن با نظم و دسیپلین کامل.

فقط در چنین شرایطی است که دستیابی به

روایهای فارکس میسر خواهند شد!

**جسارتا بنده زیاد با کار کردن با حسابهای دمو ، آن هم**

**بصورت طولانی مدت و چندین ماهه موافق نیستم.**

### نکاتی در باب مانی منیجمنت:

اشتباه اول : گوش سپردن به نظریات دیگران

اشتباه دوم: اورتریدینگ ، لقمه هایی بیش از حد بزرگ

از ترکیب يك «روش ترید تکنیکال خنثی»

(مانند شیر یا خط) با يك

«روش مانی منیجمنت سودآور» می توان

نتیجه ای مثبت استخراج نمود و نرخ سود حاصله را

.....

به  
سبک

فارکس

پشتون



abcBourse.ir



@abcBourse\_ir

مرجع آموزش بورس



باز نشر :

روشی فوق العاده، برای تریدر های بی اراده  
تریدرها همگی موجوداتی انسانی هستند که دارای گوشت  
و پوست و استخوان هستند، و از همه مهمتر روح و  
احساسات و هرچقدر هم که به خودشون مسلط باشند ...  
و روزهای پیاپی سود کنند و تارگت بزنند  
و پول جمع کنند ...  
بالاخره اون روزی فرا میرسه که در اثر  
يك اتفاق ، يك تنش ، يك استرس  
یا هر چیز دیگه ای  
،یه لحظه قاطی کنند و بزنند  
همه آن چیزی رو که ظرف مدتها کاشته بودند،  
يك شبه برباد بدهند!!

معنای واقعی موفقیت در فارکس:

استاپهایت را دوست بدار، و از آنها لذت ببر!  
هر استاپی که زده میشود، باصدای بلند فریاد میزند که :  
تو هرگز کال نخواهی شد!!

به  
سبک

فارکس

پشوتن



abcBourse.ir



@abcBourse\_ir

مرجع آموزش بورس



باز نشر :

### ۱- اعتماد بنفس :

مطمئنا یکی از دلایل فقدان اعتمادبنفس بهنگام تریدکردن ، ناشی از این است که شخص احساس میکند که قبلا به اندازه کافی وقت و انرژی خود را صرف یادگیری و آموختن مطالب و مقدمات لازم نکرده است. و این احساس عدم آمادگی منجر به ایجاد احساس عدم اعتمادبنفس در تریدر میگردد.

### ۲- نظم و دسیپلین :

«صبر» زاییده نظم و دسیپلین است. نظم و انضباط بعنوان يك ویژگی شخصیتی به تریدر کمک میکند تا به سیستم معاملاتی اش وفادار بماند و از ریسک از پیش تعیین شده خود عدول نکند. و بنابراین از ورود شخص به معاملات زیانده و بدون برنامه ، جلوگیری بعمل میاورد.

### ۳- عدم تعصب و واقع گرایی:

سعی کنید بجای آنکه دایما نظر خود را به مارکت تحمیل کرده و پیش بینی کنید که مارکت بطرف سمت دلخواه شما برود، صرفا بیطرفانه و بدون تعصب ، منتظر باقی بمانید تا مارکت خودش به شخصه ، به شما نشان دهد که واقعا به کدام سمت حرکت خواهد کرد! و سپس شما نیز همگام با او پیش بروید!

### ۴- پرهیز از غرور و اعتمادبنفس زیاده از حد.

### ۵- عشق و انگیزه کافی:

تریدرهای برنده صرفا به تعداد پیپی که موفق به شکار آن شده اند توجه نشان میدهند، درحالیکه تریدرهای بازنده!

### ۶- پیشرفت:

خوشبختانه تریدکردن نیز - به مانند زندگی - مسیری بی پایان است که هرگز هیچ منزل و مقصدی را بعنوان نقطه پایان برای آن متصور نیست،

و تریدر در طی این مسیر ، دایما درحال تکامل و پیشرفت است



○ اما برای قرار دادن نقطه استاپ یا حدضرر برای پوزیشنهای خود، اندکی با مشکل مواجه شده ایم. چرا!؟

چون ورود خودمان را بصورت فوری یا Instant انجام داده ایم، و نتیجتاً از بهترین نقطه ورود به مارکت، عقب مانده ایم. لذا اگر اکنون بخواهیم حدضرر خود را طبق قوانینی که قبلاً ذکر کردیم، در آخرین قله از تایم فریم يك درجه بالاتر یعنی M15 قرار بدهیم، مجبور به تحمل حدضرر بسیار بزرگی خواهیم شد، که بویژه باتوجه به آنکه ما فعلاً به تارگتهای کوتاه و سودهای کوچک ۲۰ پیپ و ۳۰ پیپ قانع هستیم، این استاپ بزرگ موجب کاهش شدید راندمان و درواقع ریسک به ریوارد پوزیشنهای ما میشود.

پس حالا چه کار کنیم!؟

روش های گوناگونی وجود دارد که می توانید برطبق استراتژی شخصی خودتان، و چیزهایی که تاکنون از اینطرف و آنطرف خوانده اید، یکی از آنها را استفاده کنید.

من در اینجا میخواهم از روشی که دکتر بیل ویلیامز پیشنهاد می نمایند، برای تعیین حدضرر بهینه، استفاده کنم.

بنابراین قبلاً با جناب استاد بیل ویلیامز هماهنگ کرده ام که هم اکنون تشریف بیاورند سر کلاس درس ما، و توضیحاتشان را برای شما ارایه بفرمایند.

استاد ویلیامز خواهش میکنم! بفرمایید داخل!  
PLS, U R WELLCOME

ضمناً اصلاً نگران زبان انگلیسی ایشان نباشید!  
چون جناب ویلیامز اخیراً در ایران شروع به فعالیت IBگری نموده اند و دفتر و دستکی مختصری برای خودشان به راه انداخته اند، لذا کاملاً به زبان شیرین فارسی مسلط شده اند، و اصلاً نیازی به ترجمه اینجانب ندارند.

به  
سبک

فارکس

پشتون



abcBourse.ir



@abcBourse\_ir

مرجع آموزش بورس



بازنشر:

استاد بفرمایید! خواهش میکنم شاگردان را بیش از این منتظر نگذارید!

جناب بیل ویلیامز لب به سخن می‌گشایند که :

ببینید فرزندانم ،

برای انتخاب استاپ لاس یا همان حدضرر باید به یکی از روشهای زیر عمل بفرمایید:

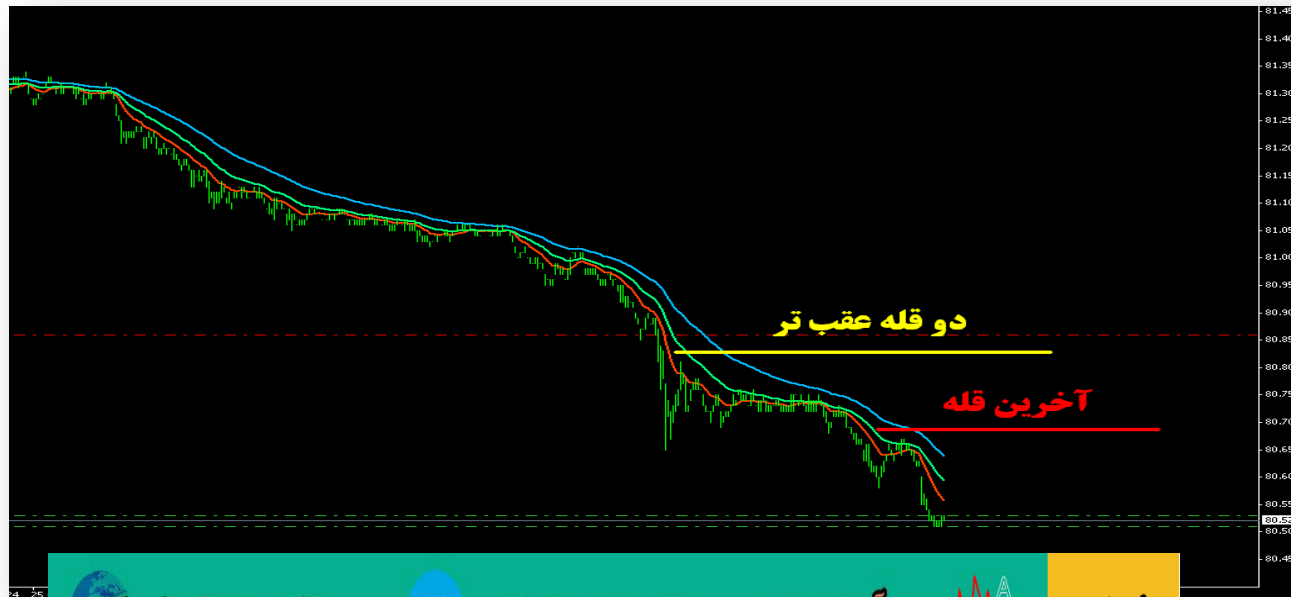
۱- بهترین حدضرر ، همانطور که شاگردم پشتون جان(!!) قبلا برایتان گفته اند،

استفاده از آخرین قله در تایم فریم يك درجه بالاتر یعنی M15 است.

۲- ولی اگر فاصله آن قله تا موقعیت فعلی قیمت، بسیار زیاد شده بود،

می توانید به سراغ تایم فریم پایین تر رفته ، و از «قله ی یکی مانده به آخر» استفاده نمایید.

بعنوان مثال در شکل زیر ، آخرین قله را با رنگ قرمز نشان داده ایم و «قله یکی مانده به آخر» را با رنگ زرد :



به  
سبک

فارکس

پشتون



abcBourse.ir



@abcBourse\_ir

مرجع آموزش بورس



بازنشر:

همانطور که در شکل ملاحظه می فرمایید، ما از خط زرد رنگ، بعنوان حدضرر برای پوزیشنهایمان استفاده نموده ایم. چرا؟! چون اگر قیمت ناگهان يك اغتشاش کوچک در مارکت ایجاد شود، این احتمال وجود دارد که قیمت بطور موقت، اندکی نافرمانی نموده و از آخرین قله ای که تشکیل داده فراتر برود، ولی عبور از دو قله قبل تر، حاشا و کلا که بسیار بعید و نادر به نظر میرسد!

پشوتن: پس استاد شما توصیه میفرمایید که هم اکنون، کلیه اعضای تاپیک استاپ پوزیشن خود را روی عدد مثلا ۸۰.۸۶ قرار دهند. درست است؟! دکتر ویلیامز: هم اکنون؟! مگر شاگردان شما الان پوزیشن باز دارند؟

پشوتن: بله استاد. ما دو پوزیشن از نوع **SELL** روی ارزهای دلار کانادا و همچنین ین ژاپن داریم! دکتر ویلیامز: ای پشتون خیره سر! مگر من صد بار سر کلاسهای سال ۱۹۳۵ بهت نگفتم که دوشنبه ها صبح تا ظهر ترید نکن!!

پشوتن: چرا استاد، همانا که شما فرموده بودید و بسیار هم نیکو فرموده بودید. دکتر: خب، پس چه ...؟

پشوتن: استاد، باید خدمت شما عرض کنم که زمانه بسیار عوض شده است، و از آن سال ۱۹۳۵ که بنده افتخار شاگردی در کلاس درس شما را داشتم، چیزی در حدود ۷۰ سال میگذرد. هم اکنون دیگر زمانه به گونه ای شده که شاگردان من، تره هم برای حرف های این حقیر خرد نمیکنند! صدمبار به ایشان گفته بودم

**دوشنبه صبح ها را ترید نکنند،**

**جمعه بعدازظهرها را ترید نکنند،**

**موقعیت های NTZ را ترید نکنند، ...**

و آنها نیز



و من هم باورم شده بود که جدی جدی این شاگردان ، به حرف های من اندك اعتقادی دارند.  
ولی امروز ظهر که به سر کلاس آمدم، استاد چشمتان روز بد نبیند !  
دیدم که برخی شاگردن ته کلاس (!) نه تنها که در این ساعات نامناسب ،  
اقدام به ورود مداوم به بازار نموده اند، بلکه در کمال رعایت حسن و ادب (!)  
از نبودن بنده سر کلاس استفاده کرده ، و نمودارها و توصیه های خودشان را  
برای ورود به بازار دارند به دیگران هم ارایه میکنند!  
من هم جسارتا تصمیمی شیطانی گرفتم!!  
و برای آنکه آنچنان داغی بر دل این شاگردان عزیز و مغرورم بگذارم  
که مبادا دیگر یادشان برود که حرف های من را سر سری بگیرند ....  
دوتا پوزیشن برایشان گرفتم چون باقلوا!  
که تمامی شرایط را برای ورودبه پوزیشن دارا می بودند،  
تا این عزیزان با چشمان خود مشاهده کنند که چگونه دوشنبه صبح ها  
علی رقم وجود همگی شرایط برای گرفتن پوزیشن،  
نهایتا نتیجه پوزیشن ایشان احتمال دارد که  
معکوس شده و توام با ضرر وزیان فراوان از آب در بیاید !

**دکتر ویلیامز: جدی میگویی پشتون جان !! واقعا تو همچنین کار رذیلانه ای را با شاگردانت کرده ای؟!!**

**پشتون : بله استاد. شرمنده ام که کرده ام.**

به  
سبک

فارکس

پشتون



abcBourse.ir



@abcBourse\_ir

مرجع آموزش بورس



بازنشر :

**دکتر** (درحالیکه سرش را درمیان دستانش می گیرد) :

افسوس . صد افسوس ... بده پشتون جان، بده آن بلیط بازگشت مرا به شهر مادری ام . L.A. که عجیب دلم میخوام تا به سرعت به موطن خویش بازگردم.

آنجایی که هنوز شاگردان حداقل نوک انگشتی را برای سخن اساتید خود اعتنا قایلند، و آنجایی که اساتید ،

حاشا که به فکر انجام چنین تنبیهات خبیثانه ای (!) بر علیه شاگردان خویش بیافتند!

بده پشتون جان، بده آن بلیط بازگشت مرا ، که دیگر توان استنشاق این اتمسفر را ندارم ...

**پشوتن** : بفرمایید استاد، این هم بلیط هواپیما خدمت شما.

فقط استاد جسارتا يك چند دقیقه تشریف داشته باشید تا من حق الزحمه شما

را از شاگردان جمع کنم و تقدیم کنم خدمتان

**دکتر** : به شاگردانت (و ایضا به خودت) پیغام بده که :

توی سرتان بخورد آن حق الزحمه ی کوفتی تان .... !

**پشوتن** : چشم استاد . هرطور شما صلاح میدانید.

فقط استاد جسارتا میخواستم نکته ای را خدمتان عرض کنم :

اسم من «پشتون» نیست و «پشوتن» است . در واقع «پشوتن»

از اسامی اساطیری و شاهنامه ای و برادر اسفندیار ....

**گووووووم !**

(صدای کوبیده شدن جسمی مانند تخته وایت برد ، بر سر يك نفر!)

صدای زنگ پایان کلاس به گوش میرسد ....



به  
سبک

فارکس

پشوتن



abcBourse.ir



@abcBourse\_ir

مرجع آموزش بورس



باز نشر :

○ دوستان عزیزم لطفا عجله نکنید !

صرفا موقعیت هایی را شکار کنید، که همه شرایط منطبق با قوانین شما باشند.  
صرفا حرکت هایی را انتخاب کنید، که کاملا جهت و نحوه حرکت قیمت برای شما واضح و آشکار و ملموس باشد.  
فرصت های خوب همیشه هستند !

بازار هر هفته دهها و صدها موقعیت خوب و مناسب را پیش روی شما میگذارد!  
هر وقت با موقعیت مشکوکی مواجه میشوید به خودتان اینطور بگویید که :  
میدانم! فردا يك حرکت ۱۰۰ پپی بسیار آسان در پیش رویم قرار خواهد گرفت!  
نباید سرمایه و سودهای قبلی ام را امروز بخاطر این حرکتهای گنگ و مشکوک از دست بدهم ،  
تا فردا بتوانم به سهولت و با آرامش از آن موقعیت ایده آل استفاه کنم! بگذریم.  
در لحظات فعلی ، به نظر میرسد که نمودار پوند، در حال آغاز حرکات جدیدی است :



فارکس    به سبک  
پشوتن



- همانطور که ملاحظه میفرمایید ، پوند در چارت ۱۵ دقیقه خود، نه تنها خط روند نزولی خود را (آبی رنگ) شکسته است ، بلکه يك آرایش سروشانه معکوس نیز تشکیل داده (خطوط قرمز رنگ) . که این آرایش معمولا نشانگر آغاز يك روند صعودی است. خب، حالا چکار کنیم؟! میخواهید همه باهم پا برهنه(!) بپریم وسط چارت ؟!!!!!! نه . خونسرد باشید و یه ذره صبر کنید تا در پست بعد بگویم چکار میکنیم .... چیزی که در لحظات فعلی اندکی مرا نگران کرده ، و باعث شده که بلافاصله وارد بازار نشوم، وضعیت مووینگ ها در تایم ۱۵ دقیقه است :



ملاحظه میفرمایید؟

وضعیت مووینگها در تایم ۱۵ دقیقه ، زیاد چشم نواز و دلخواه نیست!

یعنی ما  
و ترتیب

باز نشر :

مرجع آموزش بورس

@abcBourse\_ir

abcBourse.ir

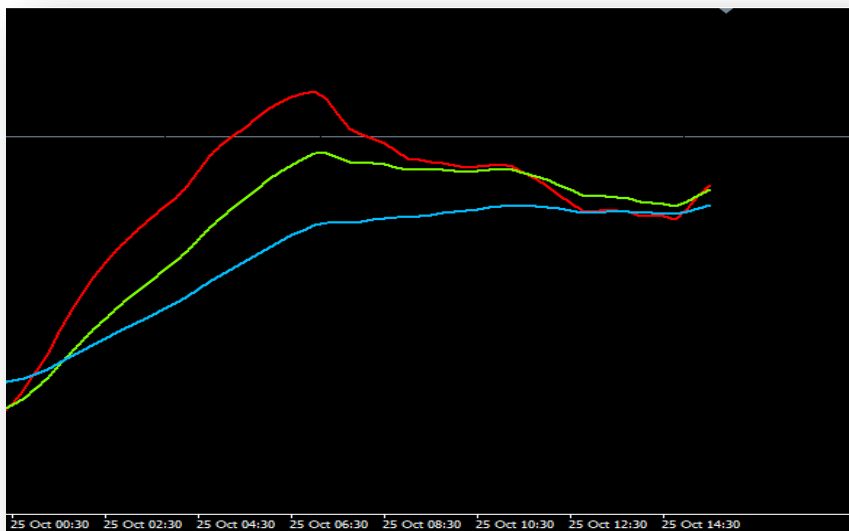


به  
سبک

فارکس

پشتون

- جان؟ چی فرمودید؟ نمی توانید بخوبی مووینگها را مشاهده کنید؟  
 خب ، اینکه کاری ندارد !  
 نوع نمودارتان را از منوی بالای صفحه ، به حالت خطی تغییر دهید،  
 و تازه همان «خط» را هم می توانید به رنگ سیاه در بیاورید ، تا نمودارتان به شکل زیر در بیاید:



الان که انشالله به خوبی مووینگ ها را مشاهده میفرمایید ؟  
 خب ، خدا را شکر .....

بله ، میگفتم که مووینگها خیلی در هم تنیده و پیچ و تاب خورده هستند  
 انگار يك تعداد نخ و ریسمان را روی هم انداخته باشیم و بهم گره زده باشیم !

درحالیکه در يك حرکت خوب و مناسب ، باید این سه تا مووینگ مثل سه تا اتوبان يك بانده، که  
 با سرعت هرچه تمام تر از هم دور میشوند، فاصله شان مرتبا در حال زیادتر شدن باشد.

○ اولین کاری که می‌کنیم ، يك نفس عمیق میکشیم و عجله را میگذاریم کنار .

آیا میدانید چرا؟!

چون این مووینگها مثل وزنه ای که به پای نمودار بسته شده باشند،

مطلقا اجازه حرکات شدید را به آن نمیدهند،

و خلاصه خیالتان را راحت کنم

تا زمانی که قیمت موفق نشود که این سه تا مووینگ تنبل را (!) از خواب ناز بیدار کرده

و آنها را سر جای خودشان به خط کرده ،

و به شکل سیخکی و مانند يك چنگال سه پر و رو به بالا دربیانورد،

امکان ندارد که این مووینگها اجازه بدهند که مارکت حرکت قدرتمندی را آغاز کند.

خوشبختانه اگر قرار باشد وضعیت نمودار در تایم فریم ۱۵ دقیقه، حداقل به سه چهار کندل احتیاج دارد،

که این خود معادل مدت زمانی در حدود ۴۵ دقیقه الی يك ساعت خواهد بود!

پس اگر میگویم ما هیچ عجله ای لازم نیست بکنیم و با خیال راحت منتظر می مانیم

به این دلیل است که میدانم هنگام آغاز بزرگترین حرکت ها نیز، اگر مووینگها درحالت خواب آلود (!)

و به هم تابیده و افقی قرارداشته باشند، حداقل به يك ساعت زمان ،

برای تغییر شکل دادن آنها ، و آماده شدنشان برای شروع يك حرکت صعودی یا نزولی، وقت نیاز است.

در واقع اتفاقی که در اینجور مواقع میافتد، معمولا به اینصورت است که

(با فرض آنکه مارکت واقعا قصد آغاز يك حرکت بزرگ صعودی را داشته باشد؟)

مووینگ های خواب آلود و افقی باعث میشوند تا قیمت پس از يك جهش اولیه

(که مثلا درنمودار پوند، چند لحظه پیش باهم مشاهده کردیم)

مجددا مجبور به توقف شده ، و به سمت پایین برگردد :

به  
سبک

فارکس

پشتون

○ بله ... قیمت به سمت مووینگها برمیگردد .  
 و انگار که بخواهد دستی به آنها بدهد و با آنها خداحافظی کند، **مووینگ قرمز** رنگ را لمس کرده ،  
 و تازه آن زمان است که برای شروع حرکت اصلی و قدرتمند خود آماده میشود.  
 البته در تصویری که الان برای شما گذاشته ام ، ما **واقعا خبر نداریم** که آیا اصلا قرار بر آغاز چنین حرکتی هست یا نه؟  
 و آیا قیمت پس از رسیدن به **مووینگ قرمز رنگ** ، واقعا به سمت بالا خیز بر میدارید؟  
 و یا با شکستن **مووینگ قرمز** به سمت پایین ،  
 و بعد هم پاره کردن مووینگهای **سبز و آبی** ،  
 سقوط بزرگی را به سمت پایین در پیش میگیرد ... ؟  
 ما فقط همین را میدانیم ، که اگر قرار باشد يك حرکت صعودی را شاهد باشیم،  
 ابتدا باید این مووینگهای خوابالو و به هم چسبیده، که بصورت افقی در هم پیچ و تاب خورده اند،  
 از این وضعیت بغرنج خارج گردند.  
 بنابراین بازهم منتظر می مانیم....



به  
سبک

فارکس

پشتون



abcBourse.ir



@abcBourse\_ir

مرجع آموزش بورس



بازنشر:

روز هفتم : ادامه بررسی موقعیت BUY بر روی پوند ...

خدمت شما عرض شود که يك حرکاتی در پوند دیده میشود.  
شاید اون حرکت صعودی که گفتیم ممکنه شروع بشه، داره واقعا آغاز میشه :



همانطور که ملاحظه میفرمایید، قیمت داره با مووینگها سروکله می زنه ،  
و سعی میکنه که اون ها رو از حالت افقی و درهم پیچیده خودشون بیدار کنه،  
و به اون حالت باز و خوشگلی که مورد نظر ماست ، در بیاره !البته

➤ **باید خیلی خیلی مواظب باشید**  
**که یه وقت ذهنیت شخصی خودتون رو به مارکت تحمیل نکنید!**

به  
سبک

فارکس

پشتون



abcBourse.ir



@abcBourse\_ir

مرجع آموزش بورس



بازنشر :



و مثلا اینطوری نباشه که با خودتون بگویید که :  
چون جناب آقای استاد مشهوری نژاد(!) فرموده اند که  
پوند میخواد بره بالا، پس حتما میره بالا !  
و بعدش هم لابد بگویید که :  
ولش کن ، بزار من زودتر buy کنم که یه وقت جا نمونم !!

چون اگه برای خودتون يك اینچنین ذهنیتی بسازید ،

اون وقت مغز و چشم شما دچار خطای دید میشه،

و ممکنه به غلط چیزهایی رو توی نمودار ببینید

که شما رو گمراه کنه و

تصور صعودی بودن شما رو از مارکت تایید کنه،

درحالیکه شاید اصلا همچین چیزی واقعیت نداشته باشه،

و مثلا اتفاقا بازار درحال آماده شدن برای يك ریزش عظیم باشه !!

به  
سبک

فارکس

پشتون



abcBourse.ir



@abcBourse\_ir

مرجع آموزش بورس



بازنشر :

این خاصیت مغز، و کارکرد طبیعی ذهن ماست!  
 که همیشه سعی میکند دنیای اطرافمون رو اون طوری ببینه، که ذهنیت ما رو نسبت به خودش، تایید بکنه!  
 و وقتی که این کارکرد طبیعی مغز، وارد محدوده ترید کردن ما میشوده  
 اون وقت است که دقیقا خودش تبدیل میشه به بزرگترین نقطه ضعف ذهنی ما،  
 و موجب گمراهی و خطای دید ما، نسبت به رخدادهایی در مارکت که اصلا وجود خارجی ندارن، میشه!

خلاصه، اونجوری که از ذهن خسته من برمیخیزه، و قطعاً هنوز واقعیت عینی اش مشاهده نشده،  
 به نظر میاد که یه تحرکاتی در پوند داره کم کم آغاز میشه:  
 اگه دوست داشتین می تونید فعلاً بایک حجم کوچک از همین الان وارد موقعیت BUY بشوید،  
 چون بهرحال خود آرایش سروشانه، و وضعیت فعلی مووینگهای ۱۵ دقیقه، و ریزموجهای  
 تایم ۵ دقیقه و ۱ دقیقه، همگی روی هم به اندازه ای هستن که بشود  
 به اندازه یک حجم نصفه نیمه، آدم وارد پوزیشن BUY بشود!  
 البته با مسئولیت خودتون ....



در ادامه به بررسی وضعیت پوند می پردازیم :

○ اگر خاطرتان باشد دیروز آخرین صحبتی که با یکدیگر کردم گفتیم که می توان برخی علایم را در نمودار مشاهده کرد که ممکن است نشانه هایی برای آغاز يك روند صعودی باشند.

والبته تاکید کردیم که تا زمانیکه این علایم و نشانه ها بصورت جدی تاثیر خود را بر قیمت نگذارند،

مطلقا نباید پیش بینی خودمان را به زور به بازار تحمیل نموده، و به جای عملکرد برمبنای واقعیات موجود به عملکرد برمبنای تصورات ذهنی خود اقدام کنیم.

به هر حال بنده به شخصه هنوز اینطور می بینم که پوند، تمایل به آغاز يك حرکت صعودی دارد، و لذا ترجیح میدهم که حتی اگر موقعیت هایی برای سل کردن پیش آمد، از آنها صرفنظر نموده و در انتظار شروع موقعیت های پیش خرید بمانم.

ضمنا این راهم بگویم که احتمال دارد برخی از شما پوزیشنی را که دیشب ثبت کرده بودید  $BUYSTOP = 1.5775$  کنسل نکرده باشید و امروز معامله مذکور فعال شده باشد. در اینصورت اصلا نگران نباشید و صرفا با دقت ادامه روند بازار را پی گیری نمایید :



فارکس  
به  
سبک

پشتون



abcBourse.ir



@abcBourse\_ir

مرجع آموزش بورس



باز نشر :

○ همانطور که در شکل فوق ملاحظه میفرمایید، وضعیت مووینگها و موقعیتشان نسبت به یکدیگر، و افزایش تدریجی فاصله مووینگها نسبت به هم، همه و همه نشانه هایی بر احتمال بالایی برای آغاز يك حرکت صعودی هستند. پس باتوجه به همه چیزهایی که تاکنون آموخته ایم اولین سیگنال امروز خود را ثبت میکنیم :

Buy STOP GBPUSD@1.5810

SL = 5750

TP 1 = +50

TP 2 = +70

اگر دقت کنید ملاحظه میفرمایید که تارگت پوزیشن دوم را مقداری بلندتر از حد معمول گرفتم !  
دلیل آن این است که بازار تمام دیروز را در شرایط **NTZ** و بدون روند قرار داشت و مارکت از قانونی تبعیت میکند که :

➤ **قانون خروج بازار از وضعیت رنج یا NTZ طولانی مدت :**

هنگامیکه بازار از وضعیت **NTZ** یا بدون روند طولانی مدت، خارج میگردد، معمولا حرکت بزرگی را آغاز مینماید.  
معمولا اندازه این حرکت بزرگ، حداقل به اندازه طول مدت زمانی است که مارکت در شرایط رنج قرار داشته اشد.

درواقع این قانون باعث میشود تا ما پاداش تمام صبر و حوصله ای را که در مدتی طولانی (مثلا همین دیروز!) بخرج دادیم، و حتی شاید یکی دوتا استاپی را که تحمل کردیم، به سهولت و با يك حرکت بزرگ (مثلا انشالله همین امروز!!) جبران نماییم.

به  
سبک

فارکس

پشتون



abcBourse.ir



@abcBourse\_ir

مرجع آموزش بورس



بازنشر :

اووووووف !

چه میکنه این پوند !!

○ پس بالاخره اون حرکتی که منتظرش بودیم رخ داد!

بسیار خوب ، امیدوارم اون عزیزانی که دیروز نتوانسته بودند سود خوبی بکنند(مثل بنده) امروز برایشون جبران شده باشه.پس با این حساب پوزیشن هامون تاحالا تارگت خورده :

TP 1 = +50 pip

TP2 = +70 pip

اونهایی هم که پوزیشن دیشب خودشون رو حذف نکرده بودند، قاعدتا باید سود کرده باشند.ولی با تارگت های کوچکتر.



اگه کسی هنوز پوزیشن خودش رو باز گذاشته و درواقع با تشخیص «قدرت بازار» متوجه شده که بهتره تارگت خودش رو باز بزاره ، قاعدتا الان باید استاپ خودش رو تا ۱.۵۸۵۰ بالا آورده باشه ،

که همانطور که میدانید به این کار «تریلینگ استاپ» میگویند ،

که به معنی تغییر گام به گام استاپ بر مبنای حرکت تدریجی مارکت است .

به  
سبک

فارکس

پشتون



abcBourse.ir



@abcBourse\_ir

مرجع آموزش بورس



باز نشره

اجازه بدهید تا یکبار دیگر نمودار صفحه قبل را با دقت بیشتری نگاه کنیم :

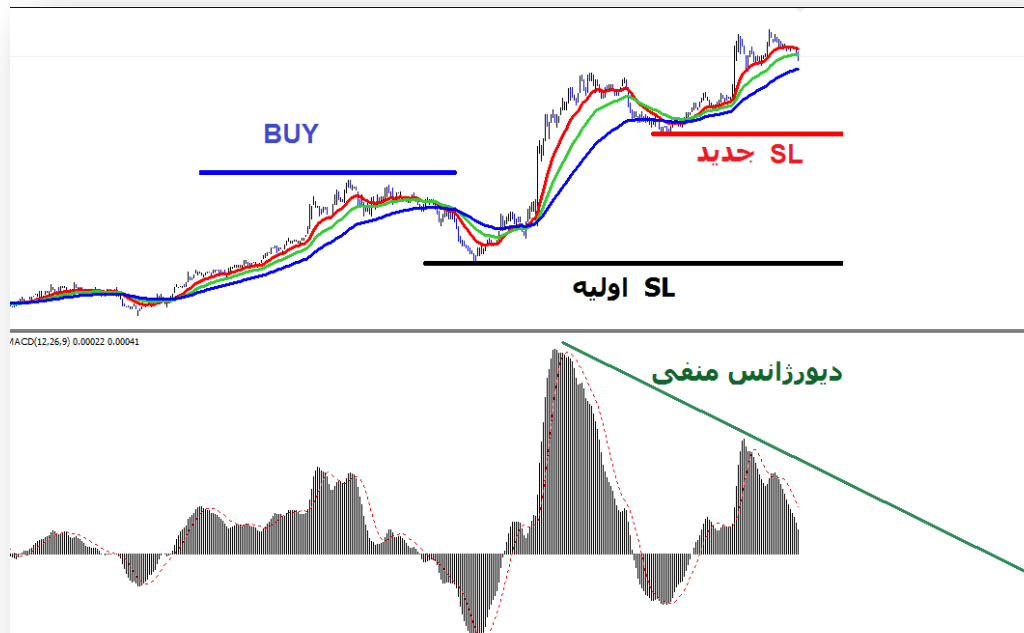


○ بله، همانطور که مشاهده میکنید، پوند در طول حرکت شدیداً صعودی خودش به سمت بالا، دو دره در سطوح ۱.۵۷۳۰ و سپس ۱.۵۸۵۰ یعنی به فاصله ۸۰ پیپ از همدیگر ایجاد کرده .  
 که البته در شکل پست قبلی، من عدد ۱.۵۷۳۰ را اشتباه نوشته بودم، که بدین وسیله تصحیح میگردد.

نتیجتاً اگر کسی داره بر مبنای تایم فریم ۱۵ دقیقه ترید میکنه، قاعدتاً الان باید حد ضرر خودش را تا آخرین دره یعنی همان ۱.۵۸۵۰ افزایش داده باشه، که می تونه نقطه خوب و مطمئنی باشه.

فارکس  
 به سبک  
 پشوتن

- ببینید ، امروز برای اولین بار میخواهم یکی از کاربردهای اندیکاتور **MACD** رو براتون بگویم. حتما توی این مدت همه تون متوجه شدید که من از این اندیکاتور در پایین نمودارهایم استفاده میکنم و مسلما غیر از جنبه تزئینی و زیبایی خاصی که به نمودارهام میده (!! ) لابد یه استفاده های ناچیزی رو هم میشه ازش گرفت .
- یکی از کاربردهای اندیکاتور **MACD** تشخیص امکان ادامه یافتن یا نیافتن يك حرکت قدرتمند است ، قبل از آنکه مثلا با بازگشت نمودار و زده شدن استاپمون ، بخش بزرگی از سودمون رو از دست بدهیم . اجازه بدهید تا این بار نگاهی به تایم فریم ۱ دقیقه بیاندازیم ، و با دقت و تمرکز بیشتر بر روی وضعیت اندیکاتور **MACD** :



○ همانطور که ملاحظه میفرمایید

پنجره پایین صفحه را که متعلق به اندیکاتور مذکور بوده است مقداری بالا کشیده ام ، تا شما بتوانید با سهولت بیشتری وضعیت آن را مشاهده بفرمایید.

مهمترین نکته ای که بنده در این نمودار مشاهده میکنم ،

**واگرایی** منفی است که در **MACD** شکل گرفته است.

امیدوارم همگی با مفهوم کلی «**واگرایی**» مشکلی نداشته باشید.

و لاقلاً تعاریف کلی «**واگرایی مثبت**» و «**واگرایی منفی**» را بدانید.

در نمودار فوق ، **واگرایی** منفی ایجاد شده بین قله های «اندیکاتور» با قله های «قیمت»

نشانگر **تضعیف قدرت بازار** بوده و ممکن است باعث توقف یا حتی نزول موقت بازار گردد.

البته تا زمانیکه در تایم فریم ۱۵ دقیقه (وحتی ۵ دقیقه) قیمت در بالای **مووینگ قرمز** قرار داشته باشد.

می توانید از ادامه یافتن مسیر حرکت به سمت بالا مطمئن باشید.

و مرتباً اقدام به قرار دادن پوزیشن های **BUY STOP** جدید در انتهای آخرین قله ها نمایید.

ولی این موضوع مربوط به روند نسبتاً بلندمدت تر نمودار است...

چون در روند کوتاه مدت قابل مشاهده در تایم ۱ دقیقه،

این واگرایی منفی که بر روی **MACD** ایجاد شده.

ممکن است برای مدت زمانی امکان ادامه حرکت را سلب کند .

به  
سبک

فارکس

پشتون



abcBourse.ir



@abcBourse\_ir

مرجع آموزش بورس



باز نشر :



○ راستی يك نکته ای را هم بهتان یاد بدهم خوب است ،  
چون هم کلی کلاس دارد (!) و هم موجب مختصر شدن جملات مان میگردد:

**معمولا اندیکاتور MACD را به صورت «مکدی» تلفظ میکنند!**  
چطوری بگویم خدمتان ...

آهان ، مثلا تلفظ آن مانند «مكدونالد» است !

یه بار امتحان کنید !

خجالت نکشید بگوئید : **مکدی** !

آره درسته : **مک دی** !

دیدین چقدر راحت بود، و از اون مهمتر چقدر باکلاس !!

خدمت شما عرض شود که اندیکاتور مکدی جزو اندیکاتورهای بسیار قدرتمند بوده  
و اگر از فرمول درونی آن آگاهی داشتید ،

متوجه میشدید که **بسیار مرتبط با مفهوم مووینگهای جادویی بنده است!**  
و بی دلیل نبوده است که اینجانب از بین تمام اندیکاتورهای موجود،

**فقط همین مکدی** را برای مصاحبت و همجواری با مووینگهای جادویی ام انتخاب کرده ام !

چون اندیکاتور **مک دی** :

هم خیلی قدرتمند است، و خیلی چیز ها را به ما نشان میدهد!

و هم مهمتر از آن ، تلفظ اسم آن خیلی باکلاس است ! امتحان کنید : **مک دی** !

اتفاقا این اندیکاتور بسیار مورد علاقه جناب دکتر بیل ویلیامز نیز بوده است ، و در کلاسهایی  
که در دهه ۱۹۳۰ ایشان برای بنده و تعدادی از تریدرهای **نسل منقرض شده فارکس ایران**،  
برگزار میکردند، بسیار بر استفاده از **مکدی** توسط شاگردان خویش ، تاکید و توصیه می نمودند.

و با يك کلاس آنلاین منگتن «مک دی»

○ البته چیز زیادی هم نمانده است که بخواهم خدمتتان بگویم .

لپ کلام اینکه باتوجه به تشکیل شدن واگرایی در تایم فریم ۱ دقیقه ، میتوانستیم در همان لحظاتی که قله دوم در حوالی ۱.۵۸۹۷ درحال تشکیل بود، تشخیص دهیم که زور نمار به پایان رسیده است، و با يك توقف یا نزول موقت قیمت مواجه خواهیم بود.

بنابراین می توانستیم خودمان را آماده کنیم ، تا بسیار پیش از آنکه قیمت بعنوان مثال ۶۰ پیپ پایین بیاید، و استاپ جدید ما را در ۱.۵۸۳۰ بزند، و نتیجتاً ۶۰ پیپ از سود شیرین خودمان را از دست بدهیم ....  
... خیلی قبل تر از این حرف ها ، و درست بلافاصله پس از تشکیل قله دوم ، متوجه ضعف و کسالت موقت نمودار بشویم، و آماده باشیم تا با مشاهده اولین شکست مووینگ سبز در تایم فریم ۱ دقیقه ، از بازار خارج شویم.  
البته دقت بفرمایید که این روش خروج - یعنی مشاهده واگرایی و خروج بر مبنای شکست مووینگ سبز در تایم ۱ دقیقه - صرفاً برای حرکت‌های بسیار شدید و قدرتمند قابل استفاده است... که البته همانطور که بارها گفته ام ، هرچه جلوتر برویم ، سخن درباره خواص اعجاب آور مووینگ‌های جادویی ، بسیار زده خواهد شد.

خلاصه کلام آنکه اگر «قیمت» چنین ماموریتی داشته باشد ، که مجدداً پس از اندکی استراحت و تجدید قوا، به همان مسیر سابق خود ادامه داده ، و خودش را به آخرین مرزهای قبلی رسانده و حتی از آنها فراتر برود ، چنین چیزی محال خواهد بود مگر آنکه قبل از آن قیمت بتواند خط واگرایی تشکیل یافته را مجدداً به سمت بالا بشکند :



فارکس به سبک

پشتون

○ نمیدانم منظورم را خوب گفتم یا نه؟

و مطمئن هستم که الان مریم خانم شروع به پرسیدن سوالهای رگباری خودشان میکنند. پس بگذارید قبل از اینکه ایشان به زحمت بیافتند ، بنده خودم چندتا از آنها را که حدس می زنم پاسخ بدهم :

### سوال اول :

۱- آیا قیمت بازهم به سمت بالا حرکت خواهد کرد؟

جواب : بله . تا زمانیکه در تایم فریم ۱۵ دقیقه در بالای مووینگ قرمز رنگ قرار داشته باشد. به معنی آن است که بازار در حالت «پرقدرتی» قرار دارد. و احتمال آغاز حرکت جدید به سمت بالا کماکان وجود دارد.

۲- پس من تا فردا شب (!) همینجا بشینم که تا حرکت کرد BUY کنم خوب است !؟  
جواب : نه خانم. آخر این چه کاری است.

شما يك BUYSTOP در بالاترین نقطه بگذارید و تشریف ببرید سر زندگی خودتان.

۳- پس من همین الان يك BUY STOP میگذارم. دست شما هم درد نکند.

جواب : خانم مریم خانم. چرا انقدر عجله میفرمایید. عرض کردم اندکی صبر کنید ، هر وقت واگرایی در تایم ۱ دقیقه به سمت بالا شکسته شد، آن وقت تازه می توانیم بگوییم که احتمال حرکت مجدد به سمت بالا وجود دارد، و در آنصورت يك بای استاپ می توانید بگذارید بالای آخرین قله.

به  
سبک

فارکس

پشتون



abcBourse.ir



@abcBourse\_ir

مرجع آموزش بورس



بازنشر :

۴- اونوقت اون مکدی رو فرمودین که من چی کارش باید بکنم؟

جواب : هیچ کاری نکنیدش. علی الحساب فقط بگذارید همان پایین نمودار برای خودش قرار داشته باشد و

یک چیزهایی را برای خودش نشان بدهد تا بعد...

همین که فعلا چشمان شما

به حرکات مکدی عادت کند برای من کافی است.



۵- ولی من اسم «مک دی» یادم نمی‌مونه.

میشه همون MACD صدایش کنم؟

جواب : اشکالی ندارد. مباح است.

۶- حالا نکنه این نمودار بجای اینکه برود بالا، یکهو راه بیافته برود پایین؟

آخه دیروز شوکت خانم میگفت آقاشون گفته که هیچ کس از یک ثانیه بعد قیمت‌ها خبر ندارد،

و باید در هر لحظه هر دو جهت بالا و پایین رفتن مارکت را در نظر بگیریم ...

جواب : شوکت خانم، دقیقا درست فرموده اند. اگر ملاحظه کردید که در تایم فریم ۱۵ دقیقه،

قیمت به زیر مووینگ آبی رنگ رفت،

می‌توانید مطمئن گردید که روند حرکت از حالت صعودی به حالت NTZ ویا شاید حتی نزولی تغییر یافته است.

در آنصورت دیگر باید پوزیشن BuyStop قبلی خود را که در بالای آخرین قله قرارداداشته، حذف و کنسل بفرمایید.

۷- وا ...؟! خدامرگم بده، این آقایون چقدر خنگن! من کی گفتم شوکت خانم اینو گفته؟!!

من گفتم شوهر شوکت خانم اینطوری گفته است!!

جواب : .....!!!!!!؟؟؟؟

به  
سبک

فارکس

پشوتن



abcBourse.ir



@abcBourse\_ir

مرجع آموزش بورس



بازنشر:

سلام: البته نمیدونم واگرایی در تایم ۱۵ نیز از شرایط NTZ هست یا خیر؟  
مثلا همین استرالیا دیروز موقعیت بسیار خوبی داشت که واگرایی باعث استاپ خوردن آن شد  
و البته همین الان نیز مویینگ های جادویی صعود را نشان میدهند ولی مك دی اچ دی منفی را نشان میدهد  
که نشان از نزول است. استاد پشوتن عزیز لطفا در این مورد نیز توضیحات لازم را بفرمایید.

✓ با کمال میل اطاعت میشود عباس جان!

این هم توضیحات لازم خدمت شما و سایر علاقمندان :

درمورد واگرایی در تایم ۱۵ دقیقه که سوال فرموده بودید، ببینید اصولا هر نوع واگرایی در هر تایم فریمی که باشد،  
مسلمتا به معنی بی ثباتی و تزلزل روند فعلی و تشکیل پتانسیل مخفی برای بازگشت روند است.  
اما برای استفاده بهینه از مفهوم واگرایی باید به دو نکته توجه بفرمایید:

➤ **نکته اول - واگرایی را همواره بعنوان سیگنال خروج استفاده کنید و نه سیگنال ورود!**

چون همانطور که حتما پیش از این مشاهده نموده اید برخی افراد کلا بر مبنای واگرایی ترید میکنند  
به این معنی که هر جا که يك واگرایی را مشاهده کردند ، درخلاف جهت روند ، پوزیشن میگیرند.  
این کار از لحاظ اصولی اشتباه است زیرا موجب میشود که:

**اولا:** روش ترید شما تبدیل به يك «استراتژی خلاف روند» گردد که با اصول ابتدایی کار در فارکس در تضاد است .

**دوما:** پوزیشن های شما دارای استاپ های نسبتا بزرگی میشوند زیرا در نقطه ای که شما متوجه واگرایی شده  
و تصمیم به ورود به بازار می گیرید، دیگر فاصله قیمت تا آخرین قله یا دره تشکیل شده، بسیار زیاد شده است.

**سوما:** پوزیشن گرفتن بر این مبنا شما را با تاخیر نسبتا زیادی وارد بازار میکند، یعنی عموما  
در نقطه ای وارد میشوید که انرژی پتانسیل واگرایی کاملا آزاد شده و از بین رفته است.

و باتوجه

به  
سبک

فارکس

پشوتن



abcBourse.ir



@abcBourse\_ir

مرجع آموزش بورس



بازنشر:

➤ **نکته دوم -** از واگرایی (بعنوان ابزاری برای تشخیص موقعیت خروج زود هنگام) همواره در يك تایم فریم پایین تر استفاده کنید و نه در خود تایم فریم اصلی!

زیرا بعنوان مثال در همین تصویری که خودتان قرار دادید اگر کسی بخواهد صرفا بر مبنای واگرایی در تایم ۱۵ دقیقه تشخیص دهد که آیا زمان خروج از بازار فرا رسیده است، تقریبا کار بیهوده ای را انجام داده است! زیرا خیلی زودتر از آن می توانسته با استفاده از مشاهده وضعیت مووینگها و مثلا عبور قیمت از **مووینگ قرمز** و ورود آن به محدوده **NTZ** متوجه به پایان رسیدن روند فعلی بشود.

پس کاربرد صحیح و منطقی واگرایی این است که :  
**شما در يك تایم فریم پایین تر ، و صرفا بعنوان سیگنال خروج زود هنگام ، از آن استفاده نمایید .**  
یعنی بعنوان مثال :

قبل از آنکه مووینگها در تایم ۱۵ دقیقه قرار گرفتن بازار در وضعیت نامساعد **NTZ** را به شما نشان بدهند، می توانستید با مشاهده واگرایی در تایم فریم پایین تر یعنی ۵ دقیقه یا حتی ۱ دقیقه خیلی زودتر از این حرفها متوجه ارسال علایمی مبنی بر احتمال بازگشت روند ، بشوید.

به  
سبک

فارکس

پشتون



abcBourse.ir



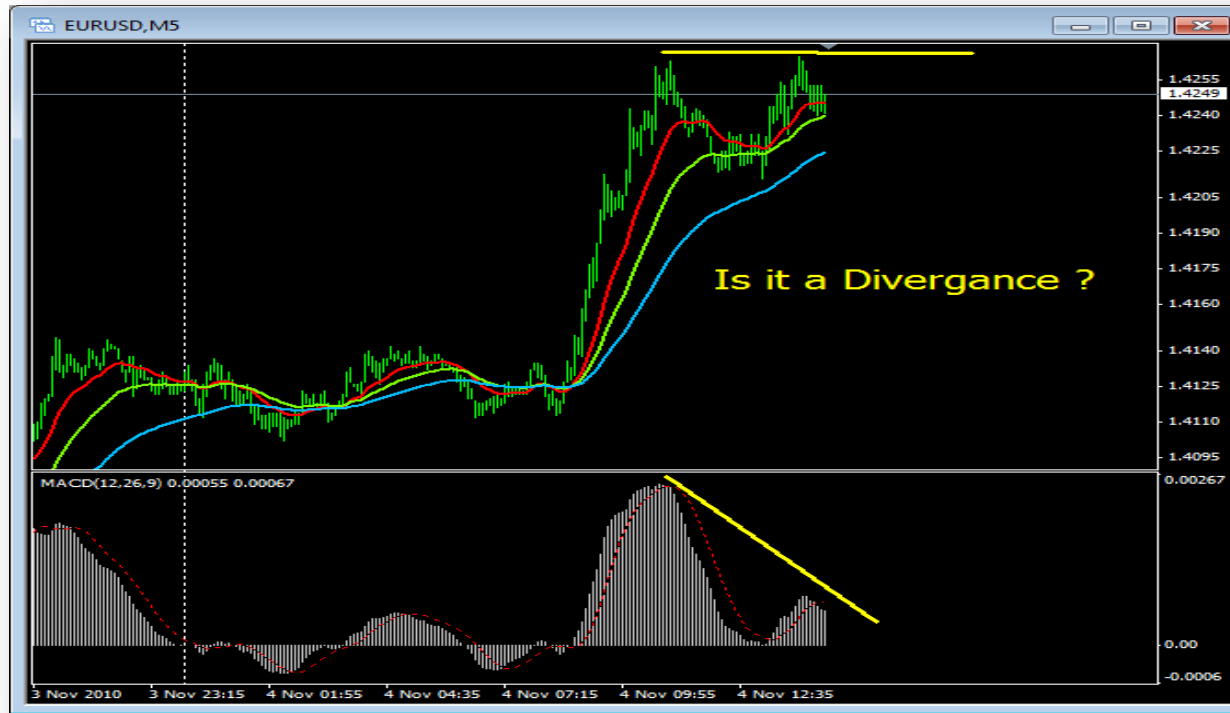
@abcBourse\_ir

مرجع آموزش بورس



باز نشر :

سوال - آیا این يك ديورژانس است !؟



✓ جواب - خیر !

ما اصولاً يك نوع ديورژانس داریم که به آن میگویند «**ديورژانس غيرمعتبر**»، ولی این چیزی که فعلاً در تصویر مشاهده میفرمایید، اصلاً ديورژانس نیست که حالا بخواهد معتبر باشد یا خیر! (چرا؟) البته ممکن است در آینده نزدیک، این نیز به يك ديورژانس واقعی تبدیل بشود یا نشود، ولی فعلاً قطعاً هیچ ديورژانسی در نمودار فوق هنوز پدید نیامده است !

فعلاً کمی روی دلیل آن فکر کنید...

فارکس به سبک

پشتون

○ اما میرسیم به سوالی که درباره واگرایی پرسیده بودم، و گفتیم که جواب آن منفی است. و حالا میخواهیم بگوییم که چرا آن واگرایی درست رسم نشده بود؟ البته این نکته را قبلا در میان تمرین ها و صرفا برای شاگرداولها گفته بودم، ولی الان میخواهم اینجا بطور رسمی و علنی و بویژه برای شاگرد تنبها(!) نیز تکرار نمایم! (مریم خانم! حواست کجاست؟! گوش کن!)

➤ ببینید، بزرگترین آفت برای يك تریدر دقیقا همین است که: چشمانش عادت کند که خیلی زود، و قبل از آنکه يك «واگرایی» به اندازه کافی «رسیده» و «کامل» شود و شکل و اندازه درستی به خودش بگیرد، تریدر عجله کرده و سریعا آنرا به حساب وقوع يك واگرایی بگذارد!

ببینید، در تشکیل يك «واگرایی»

باید آنقدر صبر کنید تا اندیکاتور موردنظر (مثلا مکدی) مجددا به خط افقی، یا همان خط صفر برسد تا بتوانید ترسیم و تشکیل يك قله کامل و واقعی را با چشمان خود به خوبی مشاهده نمایید.

حتی اگر فرصت ندارید که تا تقاطع کامل اندیکاتور با خط صفر، منتظر بمانید، باید لااقل آنقدر صبر بفرمایید تا اندیکاتور به اندازه کافی به خط صفر نزدیک بشود، که بتوانید شکل گرفتن يك «قله» جدید و کوچکتر را با اطمینان کافی تشخیص دهید. بعنوان نمونه در شکل زیر، که ادامه همان شکل قبلی است، با گذشت زمان متوجه میشویم که واگرایی قبلی کاملا اشتباه بوده است، و درواقع اصلا يك «واگرایی» نبوده است

بلکه صر

بازنشره

مرجع آموزش بورس

@abcBourse\_ir

abcBourse.ir



به  
سبک

فارکس

پشوتن



○ اما هم اکنون،  
 که با يك واگرایی  
 كاملا «پخته» و «رسیده» روبرو هستیم،  
 و آنقدر صبر کرده ایم  
 تا اندیکاتور به اندازه  
 کافی به خط صفر نزدیک شده است  
 و سپس متوجه وجود يك تناظر منفی  
 بین قله های واقع  
 بر «قیمت» و «مکدی» شده ایم،  
 دیگر هم اکنون می توانیم  
 با خیال راحت بگوییم  
 که در اینجا يك واگرایی رخ داده است  
 و بر مبنای آن تصمیم گیری نموده و  
 مثلا به اندازه نیمی از حجم پوزیشنهای  
 خودمان را ببندیم.

البته امیدوارم متوجه شده باشید که

همه این مواردی را که عرض کردم مربوط به قبل از تشکیل آخرین دره در نمودار مکدی است، و در واقع دقیقا دارم  
 در مورد آن محدوده ای صحبت میکنم که اندیکاتور با خط صفر خودش تلاقی نموده است.

چون شکل را قبلا الصاق کرده ام، دیگر نمیتوانم با دایره ای چیزی، آن محدوده را برایتان مشخص نمایم.  
 لطفا خودتان دقت کافی بفرمایید.

ضمنا همانطور که ملاحظه فرمودید، در شکل بالا واگرایی صحیح را

با رنگ آبی  
 امیدوارم



به  
 سبک

فارکس

پشتون



abcBourse.ir



@abcBourse\_ir

مرجع آموزش بورس



بازنشره

○ برخی از دوستان در پیغام خصوصی درباره روزهایی که با «اعلام اخبار مهم» مواجه هستیم ، سوال کرده بودند، که آیا تغییری را در روش ترید خودمان باید بدهیم یا خیر؟

البته چیزی که میخوایم بگویم قطعا همیشگی و فاقد استثنا نیست ، ولی به تجربه بنده در اغلب اوقات و در بسیاری از روزها ، اینچنین است که خدمتتان عرض خواهم نمود.

اگر خاطرتان باشد چند وقت پیش هم برایتان گفته بودم که این روزها دیگر «اخبار روزانه» نمی توانند به خودی خود باعث ترید نکردن ما بشوند، ومثلا باخودمان بگوئیم

که آخ جان! چون امروز فلان خبر قرار است منتشر شود ، پس ترید کردن را تعطیل کنیم !

حتی خدمتتان تاکید کرده بودم که در بسیاری از مواقع این «اخبار» نه تنها لطمه ای را به برنامه ترید شما نمیزنند، بلکه خیلی محترمانه و بعنوان عواملی بسیار شریف ، حتی می توانند باعث بزرگتر شدن تارگتها و حد سود معاملاتتان بشوند!

در واقع شما بجای تمرکز بر بود و نبود اخبار ویا زمان اعلام آنها ، صرفا باید تمرکز خودتان را بر روی **تشخیص وضعیت بازار** بگذارید که :  
آیا مارکت درحالت روند قرار دارد؟ یا رنج است؟ یا اصلا **NTZ** است؟

و آیا موویند

مطمئناً اگر برخی اخبار آنقدر برای مارکت پراهمیت باشند که تریدرها را درحالت انتظار و به تبع آن بازار را در شرایط تعلیق و بلا تکلیفی فرو ببرند، پس شما نیز با مشاهده وضعیت **NTZ** در چارتهای خود، بطور اتوماتیک متوجه نامساعد بودن اوضاع و احوال بازار شده، و پوزیشن های خود را بی درنگ کنسل خواهید نمود. شاید حتی اصلاً اطلاع نداشته باشید که آیا قرار است خبری منتشر شود یا خیر؟ ولی صرفاً با مشاهده شرایط **NTZ** در چارتهای خود، بطور خودکار از ورود به بازار منع میگردید. و بالعکس اگر شرایط نمودار، روند مناسبی را به شما نشان میدهند و قواعد استراتژی نیز وضعیت بازار را مناسب برای ترید، ارزیابی میکنند، پس می توانید امیدوار باشید که احتمالاً اعلام اخبار روزانه، صرفاً نویدگر تقویت پوزیشنهای شما و احتمال کسب سودهای بزرگتری برایتان خواهند بود!

به  
سبک

فارکس

پشوتن



abcBourse.ir



@abcBourse\_ir

مرجع آموزش بورس



بازنشر:

اگر از بازار جا مانده بودید ..... ؟

- اگر خاطرتان باشد قبلا گفته بودم که در ساعات پایانی شب، یعنی حدودا از ۷ الی ۸ بعدازظهر به وقت تهران ، بازار به تدریج قدرت خود را از دست میدهد ، و امواج قدرتمند بازار مثل لاستیکی که سوراخ شده باشد به آهستگی وبا صدای فی ی ی ی س (!) شروع به توقف و درجا زدن میکنند... و خب بفرموده استادبابا :

## ➤ امواج صعودی که درجا بزنند ، محکوم به زوال و نزول خواهند بود!

و بنابراین در بسیاری از مواقع ، بازار حتی در این ساعات شروع به بازگشت و ریتریس نمودن مسیری که رفته است میکند و همین میزان بازگشت نیز بخودی خود برای زدن استاپهای شما، و تحمیل ضرر و زیان انبوه به معاملاتتان کافی خواهد بود. لذا به همه دلایلی که عرض شد ، ترید کردن در ساعات انتهایی عصر را ممنوع و غیرمجاز اعلام کرده بودیم.... و البته بهتر است نگوییم «ممنوع» ، و بجای آن بگوییم «مکروه» میباشد! اما اگر در روزی مانند امروز ، بازار حرکت قدرتمندی را انجام داده بود ، و دست برقضا شما هم فرصت استفاده از این حرکت را بدست نیاورده باشید، و احتمالا هنوز قصد و شهوت خاصی به حضور در بازار و استفاده از خوان نعمت گسترده آن داشته باشید، تا هرطور که شده شما هم سهمی را از این بازار برای خود فراهم نمایید، در اینصورت يك راه معقول برای شما این است که به سراغ این سه جفت ارز خاص و شب زی(!) بروید :

به  
سبک

فارکس

پشوتن



abcBourse.ir



@abcBourse\_ir

مرجع آموزش بورس



بازنشر :

ین ، استرالیا و نیوزلند : ارزهای شب زی !!

○ این زوج ها که بنام «زوجهای شب زی» از آنها نام بردم، عبارتند از :

1-دلار نیوزلند NZDUSD

2-دلار استرالیا AUDUSD

3-ین ژاپن USDJPY

البته بخشی از داستان را - که این سه ارز معمولا در ساعات پایانی شب و حتی تا نزدیکی اذان صبح ، معمولا بزرگترین حرکتهای خود را انجام میدهند - فکر میکنم قبلا برایتان گفته بودم، و احتمالا چیز تازه ای برایتان نداشت.

اما نکته ای را که الان دارم برایتان میگویم و جدید است ، این است که :

➤ در بسیاری از مواقع این سه ارز، حرکات عظیم رخ داده در بعدازظهر روز قبل را ، در ساعات پایانی شب ، یعنی هنگامیکه دیگر سایر ارزها درحالت تعلیق و خواب آلودگی به سر می برند، تکرار و تقلید میکنند!

به  
سبک

فارکس

پشوتن



abcBourse.ir



@abcBourse\_ir

مرجع آموزش بورس



بازنشر :

○ بعنوان نمونه میتوانید اینطور تصور کنید که مثلا امروز ساعت ۴ بعدازظهر(به وقت تهران) مردم در آمریکا بیدار میشوند و با مشاهده فلان خبر (مثلا برنده شدن فلان حزب در انتخابات) همگی غرق در بهت و حیرت شده و بلافاصله شروع به فروش دلار و تضعیف آن میکنند، و نتیجتا حرکت صعودی بزرگی را در مارکت ایجاد می نمایند.

اما پس از به اتمام رسیدن بازار نیویورک، و هنگامیکه در تهران ساعت به اوایل شب و یا حتی نیمه شب رسیده است، تازه در آنسوی کره خاکی، مردم ژاپن تازه از خواب ناز بیدار شده و با زحمت فراوان از لای چشمهای تنگ و بادامی خود(!) مشاهده میکنند که ای دل غافل! نتایج انتخابات آمریکا فلان شده است!

پس صبحانه نخورده هجوم میبرند به سمت درهای بازار بورس توکیو، و شروع به پایین کشیدن شلوار دلار و بالابردن عزت و اعتبار پوند و یورو میکنند!! بنابراین آنچه که از مجموعه حوادث فوق در کامپیوترهای ما در تهران، نمود پیدا میکند به اینصورت است که : امواج بزرگی که بعنوان مثال امروز در ساعت ۴ بعدازظهر ایجاد شده بودند، چند ساعت بعد و در اوایل شب ویا حتی حوالی اذان صبح، مجددا و برروی برخی زوج ارزهای خاصی که عمدتا در آنسوی مقابل کره زمین وجوددارند،

تکرار و تقلید میگردد!

و بنابراین شما - شما که طاقت حتی يك شب ترید نکردن را ندارید! - اگر واقعا از عدم حضور در مارکت، دچار دلشوره و

ضعف اعصاب شده اید(!) و میخواهید هرطور که شده در این ساعات پایانی بعدازظهر

(که جزو ساعاتی غیرمجاز برای ترید محسوب میگردند) معامله ای کرده و وارد بازار بشوید، بهتر است که حداقل

پوزیشنهای خود را صرفا برروی زوج ارزهای خاص و «شب زی» محدود بفرمایید،

تا لاقلا شاید امیدوار باشید که اگر امروز خبر نسبتا مهمی در این سوی زمین منتشر شده باشد،

شما نیز بتوانید از انعکاس و بازتاب آن در سمت دیگر کره خاکی، استفاده کرده و بهره لازم را کسب بفرمایید.

همین...

داستان تمام شد!

والسلام عليكم و رحمة الله و بركاته.

پشتون م بازار نشره

مرجع آموزش بورس

@abcBourse\_ir

abcBourse.ir



○ گفتم داستان تمام شد؟!؟!!

الکی گفتم! میخواستم اونهایی که تنبل تر هستند بروند، تا این دوتا نمودار را فقط به شماهایی که بانگیزه تر هستید نشان بدهم!

در تصویر فوق، چارتهای مربوط به یورو و دلار نیوزلند را دقیقا در زیر یکدیگر چیده ام، تا بتوانید به سهولت آنها را از لحاظ زمانی بایکدیگر مقایسه نمایید. ضمنا این دو نمودار مربوط به همین دیروز هستند ... فرض بفرمایید که جناب آقای «شاگرداول» طبق برنامه همیشگی اش، شب را به موقع خوابیده و صبح هم حدود ساعتی ۹ الی ۱۰ صبح، آماده و قبراق در مقابل چارتهای خود نشسته بوده است و همچون پلنگ، برای شکار بهترین موقعیت ها جهت ورود به بازار، انتظار می کشیده است. جناب شاگرداول در حدود ظهر متوجه میشوند که يك قله در نمودار یورو تشکیل شده است و بنابراین يك دستور Buy Stop را در بالای آن قرار میدهند. باتوجه به اخبار مهمی که تا پایان شب منتشر میشود (زمان اعلام خبر نقطه ای بوده است که با خط چین قرمز مشخص کرده ام) جناب شاگرداول که شاید خودش هم از قبل انتظار چنین تارگتهای بلندی را داشته است، با ۱۰۰ + پیپ سود که از ترید بر روی EURUSD بدست آورده است، کار روزانه خود را به پایان میرساند. و میرود که برای استراحت شبانه و آماده شدن برای فرداهایی بهتر و ادامه برنامه منظم هفتگی اش خود را آماده سازد... تا اینجا که مشکل خاصی نبود و همه چیز منطقی به نظر میرسید.

اما چند کوچه آنطرف تر و در حوالی ساعت ۱۱ شب، چراغهای اتاق مریم خانم تازه روشن میشود، و او که سرانجام موفق به خواباندن بچه بزرگ و بچه کوچک و بچه وسطی اش - واز همه دشوارتر جناب شوهر گرامی - شده است، یواش یواش و پاورچین وارد اتاق شده و پشت کامپیوتر شخصی خانوادگی اش (!) مینشیند!

با بالا آمدن متاتریدر و آپدیت شدن چارتهای روزانه،

آهی از نهاد مریم خانم بلند میشود و با خود غرولند میکند که :

«اگر این آقای ما، مشاجره بر سر «سفر تبت» را زودتر تمام میکرد، شاید الان من هم از این

چند صد

به  
سبک

فارکس

پشوتن



abcBourse.ir



@abcBourse\_ir

مرجع آموزش بورس



باز نشر:

- اما بعد چشمش به نمودار دلاریوزلند میافتد که درکمال تعجب ،  
 کلیه شرایط لازم برای ثبت يك پوزیشن **Buy Stop** را دارد!!  
 مریم خانم به سرعت شروع به وارد کردن دستور **خرید** در بالای آخرین قله میکند که ناگهان ،  
 صدایی از کنارش .... نه از کنار نه !  
 دقیقا از درونش شنیده میشود که به او میگوید :



فارکس به سبک پشوتن



آهای مریم! الان ساعت ۱۱ شب است!  
مگر نمیدانی که طبق اصول و قواعد پشوتن،  
نباید از حدود ۷ الی ۸ شب به بعد ، ترید جدید اضافه نمایی؟!!

مریم خانم رو به ندای درونی اش میگوید:  
چرا میدانم .

ولی آخه من مطمئن هستم که تمام دوستانم امروز حتما کلی سود کرده اند  
و حتما الان دارند از خوشحالی در آسمانها سیر میکنند ....  
مخصوصا اون نسترن ذلیل مرده (!)  
حتما الان داره حسابی تو دلش به من میخنده که خودش بازهم ۱۰۰ پیپ سود کرده و من هیچی .... !!؟

اشکالی ندارد دخترم! فردا را که از تو نگرفته اند!

مگر پشوتن نگفته است که امضا میدهد که

فردا هم حرکتهایی بسیار بهتر و آسان تر از امروز ، وجود خواهند داشت!!؟

مریم خانم در همین فکر هاست که ناگهان صدای دیگری را اینبار از ..... بله .  
بازهم از درونش ولی قدری متمایل به سمت چپ! میشنود که میگوید:

مریم ! ول کن این پیرمرد محافظه کار رو!

مگه یادت نیست که همین استادپشوتن گفته بود که

حتما آخر شبها را روی nzd و pyzj aud ترید کنید!!

به  
سبک

فارکس

پشوتن



abcBourse.ir



@abcBourse\_ir

مرجع آموزش بورس



بازنشر:

آهای! نفس شیطانی! چرا دخترم را اغفال میکنی؟!  
استاد پشتون کی همچنین حرفی زده بود؟!  
اون بنده خدا فقط به دخترم گفته بود که اگر مجبور شدی که در ساعات پایانی شب ترید کنی،  
پس حداقل صرفا روی زوج ارزهای شب زی  
یعنی همان هایی که گفتم تمرکز بکن!

برو پیرمرد ترسو!  
اصلا کی با تو حرف زد که میپری وسط؟!  
اصلا اگه تو نبودى همون دفعه مریم داشت  
با آجر آنچنان میزد توی فرق سر آقایى، که خودش و خودت و همه مون رو از دستش راحت ....

در اینجا است که مریم خانم میپرد وسط بحث، و میگوید:  
بس کنید! بس کنید! من پوزیشن خودم را قبلا گرفته بودم!  
ولی الان اینجا را نگاه کنید! و ببینید چه شاهکاری رخ داده است!!!

و درکمال تعجب چشم همگان - یعنی هر سه نفر(!) - به پوزیشنی برمیخورد که در حدود ساعت ۲ بامداد  
(یعنی همان لحظه ای که با خط چین آبی نشان داده ام)،  
دقیقا همان حرکت صعودی یورو را مجددا تکرار نموده است،  
و ۸۰ پیپ سود شیرین را برای مریم خانم به ارمغان آورده است!  
خب، این هم از داستان امروز، که دیگه واقعا تمام شد...  
مریم خانم: آقا پشتون، لطفا بگویند که تا کور شود چشم نسترن انکسری ....!

به  
سبک

فارکس

پشتون



abcBourse.ir



@abcBourse\_ir

مرجع آموزش بورس



باز نشر:

➤ نکته: در مورد دلار نیوزلند یا همان NZDUSD قضیه اندکی متفاوت تر است! ببینید ما در شکل قبلی مجبور شدیم پوزیشن بای خودمان را در بالای آخرین قله، یعنی در حوالی ۰.۷۹۹۰ جایگذاری نماییم. خب، اما مشکل کجاست؟ مشکل اینجاست که اگر به فرض پوزیش ما فعال شود، و قیمت اندکی بالاتر برود، صرفا با ۱۰ پیپ صعود به عدد **بسیار بسیار رند و سرراستی** چون ۰.۸۰۰۰ خواهیم رسید! البته ما در روشی که بر آن نام **«ترید به سبک پشوتن»** را گذاشتیم، نه به تقویم و زمان اعلام اخبار روزانه کاری داریم و نه به سطوح مقاومتی و اعداد رند! و معتقدیم که اگر عواملی چون همین **«اخبار»** یا **«اعداد رند»** بخواهند جلوی قیمت را بگیرند، ما از خیلی قبل تر و با استفاده از روشهای خودمان، متوجه تغییر فاز بازار از **TREND** به **NoTradeZone** و نامساعد شدن شرایط بازار خواهیم شد، و پوزیشنهای غیرفعال خود را کنسل خواهیم نمود. اما بعضی اعداد و سطوح مقاومتی هستند، که دیگر سمبه آنها خیلی پرزور است، و زور من هم که استاد شما باشم (!) به آنها نمیرسد! بنابراین پیشنهاد میکنم که در مواجهه با چنین مواردی، بیشتر از آنکه به استاد خودتان اعتماد داشته باشید، به عقل سلیم و تجربیات شخصی خودتان اعتماد کنید!

بعنوان نمونه در همین مثالی که برای دلار نیوزلند

خدمتتان گفتم، دقت بفرمایید که

عدد ۰.۸۰۰۰ بیش از اندازه رند و مهم است!

و ماشالله هزار ماشالله چند تا صفر دارد!؟

بزار بشمریم:

.... یکی .... دوتا .... سه تا .....

اوووووو مگر تمام میشود؟! نشش کیلومتر صفر دارد!

آقا این خیلی خطری است، ببندیمش بهتر است:



به  
سبک

فارکس

پشوتن



abcBourse.ir



@abcBourse\_ir

مرجع آموزش بورس



باز نشر:

❖ درس امروز شما این است :

تنها راه موفقیت شما در فارکس ، متکی شدن به خودتان است !

اگر به سیگنال گرفتن از دیگران،

سپردن مدیریت اکانت خود به دیگری،

دریافت و خرید اکسپرتهای میلیون تومانی و غیره ... می اندیشید،

صرفا بی راهه ترین بی راهه را در هزارتوی فارکس پیدا کرده اید !

اصلا يك سوال از شما دارم !؟

چرا به سراغ فارکس آمده اید؟

چرا فارکس را - با این همه سختی و مشقت و حتی ضرر و زیانی که دارد - بعنوان شغل آینده خودتان انتخاب کرده اید؟!

مطمئن هستم که هر يك از شما دهها دلیل و توضیح مختلف برای این سوال خواهد داشت ،

اما به همان میزان نیز مطمئن هستم که درمیان دلایل همه شما این جمله بطور یکسان وجود دارد که :

«فارکس را انتخاب کردم، تا آقای خودم باشم ! تا امنیت شغلی داشته باشم، تا افسار اخراج و استخدام من به دست

دیگری نباشد ...

و از همه مهمتر چشم زن و بچه ام به دستان پرتوان خودم باشد، تا میل و اراده دم دمی جناب رئیس ... !»

بسیار خوب، پس من به شما میگویم که :

دلایل شما همگی بسیار نیکو و قابل درك .

اما چه تناقضی از این مضحك تر ، که شما سخت ترین شغل دنیا را انتخاب کنید، تا از وابستگی

به دیگران رها شده ، و صرفا به خودتان - و فقط و فقط به ذهن و جسم و تخصص تان - متکی باشید ...

... اما با اندکی مواجهه با سختیها و ناملایمت ، به سادگی عهدهای را که با خود بسته اید رها میکنید

و مجددا خودتان را ذلیل فلان سیگنال فروش ،

و یا طفیل فلان استراتژی فلان اکسپرت می کنید ...

❖ می دانم که کلمات خوبی را بکار نبردم!

می دانم که لغات «ذلیل»، «وابسته» و «طفیلی» عبارات مناسبی برای يك كلاس درس آنلاین نیستند.

بسیار خوب ... بابت لحن بیانم از شما پوزش میخواهم ،

وحتی اگر باعث رنجش تان شدم، قول میدهم که در مدت يك ساعتی که سایت برای ویرایش این پست به من زمان میدهد، کل

آن را برایتان پاك میکنم!

تا دیگر با خیال راحت چشم تان به این پست نیافتد.

اما واقعیت چه ؟ وضعیت امروز کسی که در این ده روز ، هیچ چیز از این تاپیک نیاموخته است مگر آنکه مرتب به اینجا

سر بزند تا هرسیگنالی را که من نوشتم ، بلافاصله و بدون ذره ای تفکر ، در پلت فرم معاملاتی خویش وارد کند ...

اگر نگویم «وابسته» و «ذلیل» و «طفیلی» است، پس دیگر چه باید بنامم !؟

میدانم ، که نوشتن این متن ، و فشار دادن دکمه «ارسال» و همچنین نبودن امروز من ، همگی باعث کاهش آمار

مخاطبان فردای من خواهند شد .

اما ترجیح میدهم که اگر قرار باشد يك نفر - به خدا قسم که فقط يك نفر !

در اثر شنیدن این حرفها، از فردا یاهو مسنجر خودش را خاموش کند،

و دیگر چشمش به شنیدن صدای دینگ رسیدن سیگنالهای فلان سایت یا فلان سیگنال فروش خشك نشود ...

و به عوض آن وقت بگذارد ، زحمت بکشد و اراده کند که از فردا - نه چرا فردا ؟ از همین امشب !

تك تك صفحات این تاپیک را دوباره و ده باره ، از ابتدا تا انتها بخواند ....

به عظمت و جلال خدا قسم که دکمه «ارسال» را در جستجوی آن يك نفر

که شاید تو باشی! - می فشارم ... !

کما اینکه چندین سال است که همه روزه این دکمه را می فشارم .

چون در جستجوی تو هستم ...

و میدانم که يك روز پیدایت میکنم !

شاید امشب ... شاید هم شب های دیگر .... ؟

از جستجو باز نشره مرجع آموزش بورس @abcBourse\_ir



abcBourse.ir



@abcBourse\_ir

مرجع آموزش بورس



باز نشره

به  
سبک

فارکس

پشتون

❖ يك خاطره براي‌تان بگويم.

شاید براي‌تان جالب باشد. بويژه برای عزیزانی که اهل فعالیتهای آموزشی و فرهنگی هستند. همانطور که عرض کردم ، بنده مدتها قبل از آنکه مشغول به کار فارکس شوم، درگیر موضوعاتی چون تدریس و تالیف و مشاوره و غیره بوده ام... در طول دوران تدریسم، سه نفر استاد بزرگوار تاثیر بزرگی را بر نحوه تدریس من گذاشتند، که میدانم هزار سال دیگر هم گذرشان به این سایت نخواهد افتاد(!) ولی بهرحال وظیفه خودم میدانم که یادی از ایشان کرده و نامی به نیکویی از آنها ببرم. این سه نفر آقایان :

**وحیدتمنا، کاظم قلمچی، و مجید حامد** بوده اند.

البته من بطور مستقیم هرگز افتخار شاگردی این اساتید را نداشته ام، اما پس از شروع به کار معلمی، به اندازه کافی تلمذ محضر این بزرگواران را نموده ام.

به  
سبک

فارکس

پشوتن



abcBourse.ir



@abcBourse\_ir

مرجع آموزش بورس



بازنشر :

یکی از مواردی که از ایشان آموختم این بود که :

«هرگز نباید روش تدریس در دو روز متوالی ، مشابه و یکسان باشد!»

و نمیدانید که چقدر این مقوله اگرچه اجرای آن بسیار بسیار دشوار و طاقت فرساست  
تاثیر شگرفی را بر جذب و یادگیری دانش آموزان دارد.

فکر میکنم امروز بعد از مدتها ، بار دیگر موفق شدم تا به نصیحت این سه بزرگوار عمل نمایم.

چرا که تمام درس امروز شما را به شیوه ای جدید و صرفا بر مبنای نقل قولهای آموزشی خدمتان ارایه کردم.  
امیدوارم که برایتان مفید بوده باشد.



به  
سبک

فارکس

پشتون



abcBourse.ir



@abcBourse\_ir

مرجع آموزش بورس



باز نشر :

# خریدار عمده

آیا از تعداد فراوان پوزیشن های باز خود به ستوه آمده اید؟

کلیه پوزیشنهای شما را بصورت یکجا و عمده خریداریم!

توجه: پوزیشنهای طلا به قیمت روز و به نرخ تابلو خریداری میگردند.

48



abcBourse.ir



@abcBourse\_ir

مرجع آموزش بورس



بازنشر:



# آگهی استخدام

به يك نفر هج کار ماهر، جهت بیرون کشیدن اکانت اینجانب از حلقوم بروکر **Crime6X** با حقوق و مزایای کامل نیازمندیم. توجه: سایر متخصصین علوم تقلب محور از قبیل

**Pip Hunting**  
**Sunday's Gap**

اکسپرتهای:

**Thief Experts**

و کلیه استراتژیهای:

**Broker Killers**

می توانند رزومه و طرح توجیحی خود را ارسال فرمایند.

امضا:

