



کارگاه آموزشی CANSLIM

100% کانسلیم

روش برای کسب سودهای بالاتر از صد درصد در میان مدت و بلند مدت

برگزار کننده: آموزشگاه سودآوران
حامیان: کارگزاری بانک صنعت و معدن (شعبه جام جم)
و کارگزاری صبا جهاد (سعادت آباد)



گنج در خرابه هاست





سهام زیر خاکی



یک استراتژی صد درصدی بر خلاف استراتژی ۹۹ درصد سرمایه گذاران بازار





برای کسانی که به سود های بالاتر از صد درصد فکر می کنند



کانسلیم





**دنبال سهامی باشید که زندگی عوض کن باشه
یعنی آن چنان رشدی داشته باشه که سرمایه شما
بسیار زیاد بشه و به دنبال رشد های ده بیست درصدی نباشید**



کانسلیم





مدرس: غفور بابایی

رزومه:

تحلیلگر و سبد گردان با سابقه ۱۶ سال در بازار سرمایه دانشجویی MBA بازار سرمایه در دانشگاه علوم اقتصادی متخصص کشف سهم های با بازده بالاتر از صد درصد عضو موسس شرکت مشاور سرمایه گذاری امین آفاق نیکان سبد گردان با پرتفوی بیش از ۱۰۰ نفره





مدرس: غفور بابایی

رزومه:

آشنایی بیشتر با مدرس و موفقیت های وی در بازار سرمایه: (غفور بابایی)

معرفی سهم لکما و بازده بیش از هزار و دویست درصد در یک سال و نیم

معرفی سهم خریختو بازده بیش از سیصد درصد در شش ماه

معرفی سهم شیشه قزوین و بازده بیش از سیصد درصد در یک سه ماه

معرفی سهم فسدید و بازده بیش از دویست درصد در یک ماه

معرفی سهم آکتور در سال 86 و بازده بیش از هزار درصد در یک سال و نیم

معرفی سهم سمگا و بازده بیش از پانصد درصد در یک سال

معرفی و خرید سهم کبافق در سال 86 و بازده بیش از پانصد درصد در سه ماه

معرفی و خرید سهم قمر و و بازده بیش از سی برابری در سه سال از سال 89

معرفی و خرید سهم قنیشا و بازده بیش از پانصد و بیست درصد در شش ماه در سال 90

معرفی و خرید سهم قپیرا و بازده بیش از چهارصد درصد در دو سال در سال 90

معرفی و خرید سهم قصفها و بازده بیش از هفتصد درصد در یک سال در سال 90

معرفی و خرید سهم قجام و بازده بیش از دویست و پنجاه درصد در یک سال در سال 93

معرفی و خرید سهم کپارس و بازده بیش از شش صد و پنجاه درصد در شش ماه در سال 92

معرفی و خرید سهم کترام و بازده بیش از سیصد درصد در یک سال در سال 92

معرفی و خرید سهم کچینی و بازده بیش از بانصد درصد در یک سال در سال 92





مدرس: غفور بابایی

رزومه:

- آشنایی بیشتر با مدرس و موفقیت های وی در بازار سرمایه: (غفور بابایی)
- معرفی و خرید سهم کسعدی و بازده بیش از صد درصد در یک سالدر سال 92
 - معرفی و خرید سهم کحافظ و بازده بیش از سیصد درصد در یک سال در سال 92
 - معرفی و خرید سهم شاون و بازده بیش از چهارصد و هشتاد درصد در یک سال در سال 92
 - معرفی و خرید سهم حسینا و بازده نزدیک به صد درصد در یک سال در سال 93
 - معرفی و خرید سهم گذشت و بازده نزدیک به چهار درصد در یک سال در سال 92
 - معرفی و خرید سهم غالبر و بازده بیش از پانصد درصد در یک سال در سال 92
 - معرفی و خرید سهم کرمان و بازده بیش از پانصد و پنجاه درصد در یک سال در سال 92
 - معرفی و خرید سهم تکشا و بازده بیش از دویست درصد در یک سال و نیم در سال 93
 - معرفی و خرید سهم رتکو و بازده بیش از 90 درصد در چهار ماه در سال 93
 - معرفی و خرید سهم بکاب و بازده بیش از پنجاه درصد در شش ماه در سال 93
 - معرفی و خرید سهم فرآور و بازده بیش از شش درصد در یک سال در سال 86
 - معرفی و خرید سهم کروی و بازده بیش از سیصد درصد در یک سال در سال 87
 - معرفی و خرید سهم فایرا و بازده نزدیک به سیصد درصد در یک سال
 - معرفی و خرید سهم کاذر و بازده بیش از نهصد درصد در یک سال در سال 92
 - معرفی و خرید سهم کسرا و بازده بیش از دویست درصد در یک سال در سال 92
 - معرفی و خرید سهم کربن و بازده





مدرس: غفور بابایی

رزومه:

آشنایی بیشتر با مدرس و موفقیت های وی در بازار سرمایه: (غفور بابایی)
معرفی سهم پلوله و بازده بیش از 90 درصد در یک هفته در سال 93
معرفی و خرید سهم ثنام و بازده بیش از 50 درصد در یک هفته در سال 94
معرفی و خرید سهم چفبیر و بازده بیش از 150 درصد در یک سال در سال 91 و 92
معرفی و خرید سهم غشصفها و بازده بیش از 100 درصد در یک سال در سال 93
معرفی و خرید سهم دامین و بازده بیش از 100 درصد در یک سال در سال 93
معرفی و خرید سهم بشهاب و بازده بیش از 70 درصد در سه سال در سال 93
معرفی و خرید سهم تکمبا و بازده بیش از 600 درصد در یک سال در سال 93 و 92
و چندین و چند سهم دیگر در 16 سال فعالیت در بازار سرمایه





مدرس: حسین سلیمانی

رزومه:

دارای لیسانس و فوق لیسانس مدیریت مالی سرمایه گذاری از دانشگاه تهران دانشکده فارابی و دانشگاه تخصصی علوم اقتصادی

تحلیلگر اسبق کارگزاری بورس بیمه ایران

مدرس دوره های پیشرفته سرمایه گذاری در بورس در آموزشگاه سودآوران ، خانه سرمایه ، آوان قم دانشگاه علوم اقتصادی ، علم و صنعت و خواجه نصیر ، کارگزاری صنعت و معدن و صبا جهاد (با بیش از هزار شاگرد و مستمع)

مشاور اسبق توسعه شرکت های اطلس نگار، نیک فرجام، پرشین حساب

مدیر سایت کانسلیم ، فروشگاه بورس و عضو موسس سایت تی وی بورس

مدیر آموزشگاه سود آوران

پژوهشگر و مدرس فیلم آموزشی تحلیل بنیادی کاربردی و مستند ورود فراتر از موفق به دنیای بورس

تولید کننده بیش از یازده محصول پیشرفته آموزشی در بورس با بیش از هشتاد ساعت فیلم



abcBourse.ir



@abcBourse_ir

مرجع آموزش بورس



باز نشر:



مدرس: حسین سلیمانی

رزومه:

آشنایی بیشتر با مدرس و موفقیت های وی در بازار سرمایه: (حسین سلیمانی)

معرفی و خرید سهم فسدید و بازده بیش از دویست درصد در یک ماه در سال 94

معرفی و خرید سهم سایر و بازده بیش از صد درصد در 4 ماه در سال 94

معرفی و خرید سهم اسوه با همکاری بخش تحلیل کارگزاری بورس بیمه ایران و بازده بیش از 120 درصد در یک سال در سال 93

معرفی و خرید سهم تفارس با همکاری بخش تحلیل کارگزاری بورس بیمه ایران و بازده بیش از 200 درصد در شش ماه در سال 93

معرفی و خرید سهم کقزوی و بازده بیش از دویست درصد در یک ماه در سال 94

معرفی و خرید سهم تقزوی و بازده بیش از بیست درصد در یک ماه در سال 94

معرفی و خرید سهم خریخت با همکاری استاد غفور بابایی و کسب بازده بیش از دویست درصد در 4 ماه در سال 93 و 94

معرفی و خرید سهم خکاوه و کسب بازده بیش از 50 درصد در 3 ماه در سال 94

معرفی و خرید سهم شپلی و کسب بازده بیش از سی درصد در سه ماه در سال 94

معرفی و خرید سهم شرانل و کسب بازده بیش از سی درصد در 3 ماه در سال 93

معرفی و خرید سهم ولساپا و کسب بازده بیش از صد درصد در یک سال در سال 93 و چندین و چند سهم دیگر



abcBourse.ir



@abcBourse_ir

مرجع آموزش بورس



بازار نشر



برای اطلاعات بیشتر

02126604690

شماره آموزشگاه
آدرس شرکت: خ شریعتی خ دولت سه راه نشاط ک گودرزی ک زارع نبش بن بست شهرابی پ25

Soodavar.com

سایت ها:

canlim.ir

Forooshgahebourse.com

canlimir@gmail.com

ایمیل

babaei_52@yahoo.com

hosseinsoleymani1@yahoo.com

جناب آقای بابایی

حسین سلیمانی

09199237052

09129259296



abcBourse.ir



@abcBourse_ir

مرجع آموزش بورس



باز نشر:



سرفصل های کلاس کانسلیم :

مثال های سهم های با بازده بالا در بورس ایران
سوالهایی پیرامون این تیپ سهمها
تاریخچه کانسلیم و روش پژوهش آقای ویلیام جی اونیل
هفت نکته اصلی کانسلیم: به همراه مثال ایرانی
رشد سود سه ماهه
رشد سود پایدار سالیانه
محصول و خدمت جدید و مدیریت جدید و یک تغییر اساسی جدید در شرکت
عرضه کم تقاضای زیاد (ارزش بازار کم)
سهام پیشگام
جهت بازار به سمت آن سهم (تبلیغات و جو بازار)
حامی نهادی





سرفصل های کلاس کانسلیم :

نکات ایرانی کانسلیم: به همراه مثال ایرانی
 افزایش سرمایه سنگین شرکت های کوچک با قیمت حدود صد تومن
 شرکت های با قیمت حدود صد تومن با یک خبر ارزشمند
 سهام برگشتی از زیان به سود
 ارزش بازار کم نسبت به همگروهی ها با یک خبر ارزشمند
 سهام با شناور کم و حجم مبنای کم
 دعوای مدیریتی در سهم های کوچک یا جمع کردن سنگین سهام از بازار
 طرح های توسعه شرکت های با پتانسیل زیاد
 بازار پایه ای ها و بازار توافقی ها و حق تقدم های زیر صد تومن با شرایط خاص
 نقد شوندگی ابتدا کم بعداً زیاد
 حساسیت بالا (اهرم زیاد مالی و اهرم زیاد حاشیه سود)
 عرضه های اولیه کوچک
 مثال های متنوع از این تیپ سهم ها





سرفصل های کلاس کانسلیم :

سایر نکات مهم:
اصلاح زیاد و ریسک زیاد
مدیریت سبد کانسلیمی
رفتار نهاد های ناظر بر بازار
سفته بازی و هیجانات بیش از حد در این سهمها
مدت زمان نگهداری
تعداد سهم های کانسلیمی در هر سال





یک ادعای بزرگ و عجیب

روش کانسلیم ادعا دارد که سهم هایی را کشف می کند که بیش از صد در صد در میان مدت و بلند مدت بازدهی دارند (در برخی از موارد حتی بالاتر از صد درصد)
سرمایه گذار عاقل این ادعای بزرگ ولو غیر قابل باور را حداقل یک بار بررسی می کند
(شاید سود های کلانی نصیبش شود)





چند سوال





آیا تا به حال از خود پرسیده اید چرا بعضی از سهم ها بازدهی کم دارند (در نهایت بیست یا سی درصد) و بعضی از سهم ها بازدهی بالاتر از صد درصد؟
مثلاً چرا پالایشگاه تهران بیش از نهصد درصد بازده داشت
و چرا شرکت خدمات بندری سینا در یک مدت کوتاه بیش از سیصد درصد بازده داشت.
نماد انرژی 3 در سال 93 بیش از شش صد بازده داشته است
و یا نماد سمگا بیش از دویست درصد بازده داشته است و از این قبیل سهم ها
در طول این مدت زیاد بوده است.





چند مثال





شرکت ریخته گری ایران

بازده بیش از ۲۰۰ درصدی سه ماهه ابتدایی ۹۴ به دلیل برگشت از زیان به سود و افزایش سرمایه هفتصد درصدی از محل آورده نقدی و مطالبات و تجدید ارزیابی





شرکت شیشه قزوین

بازده بیش از ۵۰۰ درصدی شش ماه اول ۹۴ به دلیل افزایش سرمایه هزار و هفتصد درصدی از مازاد تجدید ارزیابی



شرکت سهامی شیشه قزوین (ش.س)

Ghazvin Glass Co



abcBourse.ir



@abcBourse_ir

مرجع آموزش بورس



بازنشر:



شرکت توسعه خدمات بندری و دریایی سینا (حسینا)

رشد بیش از 400 درصدی فقط در مدت شش ماه در سال 93
به دلیل عرضه اولیه رشد سودآوری حامی قوی و افزایش سرمایه و...



photo : Hamed Tahamtan



abcBourse.ir



@abcBourse_ir

مرجع آموزش بورس

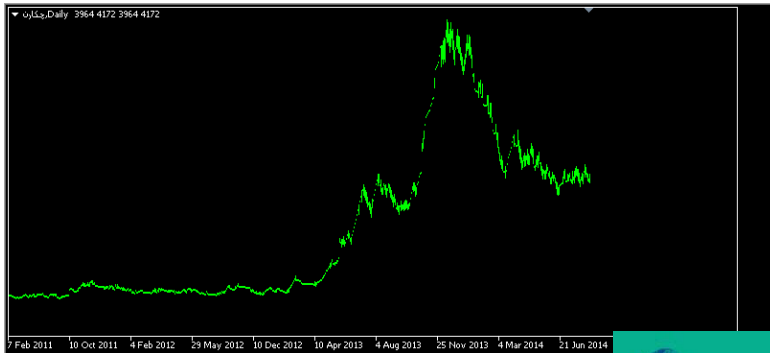



بازنشر:



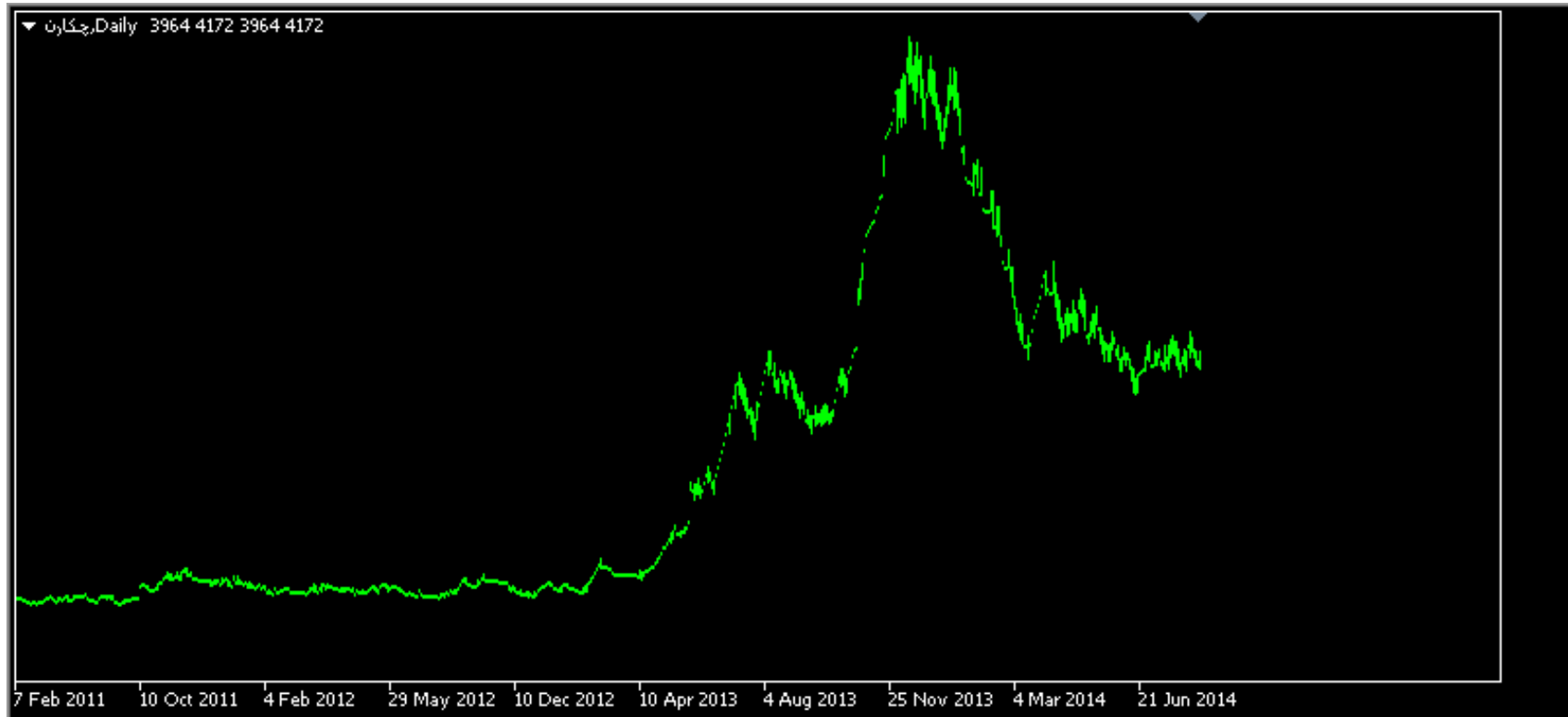
مثال شرکت کارتن سازی ایران

بازده ۶۰۰٪ به دلیل افزایش قیمت کاغذ و کارتن سال ۹۲





مثال شرکت کارتن سازی ایران



abcBourse.ir



@abcBourse_ir

مرجع آموزش بورس



بازنشر:



شرکت لیزینگ رایان سایا

بازده حدود ۱۰۰ درصدی یک ساله (سال ۹۳) به دلیل افزایش تعداد خودرو و کاهش قدرت خرید مردم از طریق خرید عادی خودرو و افزایش مبلغ وام لیزینگ و افزایش سرمایه صد درصدی از محل آورده نقدی و مطالبات





مثال شرکت صنایع کاغذ سازی کاوه

بازده ۷۷۰ درصدی در فقط هفت ماه، به دلیل افزایش قیمت کاغذ و کارتن در سال ۹۲





شرکت قند نیشابور

بازده ۱۶۰۰٪ در نه ماه در سال ۹۰ به دلیل افزایش نرخ فروش





شرکت دارو سازی اسوه

بازده صد و بیست درصدی یک ساله (سال ۹۳) به دلیل تولید محصولات جدید برای بیماران خاص



persianGFX.com



abcBourse.ir



[@abcBourse_ir](https://t.me/abcBourse_ir)

مرجع آموزش بورس



بازنشر:



شرکت پاکسان

بازده ۶۲۰ درصد ده ماهه (سال ۹۲) به دلیل افزایش هزینه ها و به تبع آن قیمت





شرکت نورد آلومینیوم

بازده حدود ۴۰۰ درصدی ۴ ماهه (سال ۹۴) به دلیل افزایش سرمایه
۱۲۳۰ درصدی از محل مازاد تجدید ارزیابی





شرکت کویر تایر

بازده ۶۰۰ درصد هشت ماهه (سال ۹۲) به دلیل افزایش هزینه ها و به تبع آن قیمت و ارزنده شدن محصول نسبت به کالای خارجی





شرکت سرمایه گذاری توسعه و عمران کرمان

بازده ۱۲۰۰ درصدی یکساله (سال ۹۲) دلیل رشد شرکت های زیر مجموعه
قیمت قبل از رشد ۱۰۰ تومان
تغییر مدیریت و به بهره برداری رسیدن قسمتی از طرح های توسعه این شرکت و مورد توجه بازار قرار
گرفتن





شرکت فرآورده های نسوز آذر

بازده ۶۵۰ درصدی نه ماهه (سال ۹۲) به دلیل افزایش هزینه ها (افزایش نرخ دلار و قیمت مواد وارداتی) و به تبع آن قیمت





سایر سهم ها با بازده های کانسلیمی





۱) آیا تا به حال از خود پرسیده اید این گونه سهم ها چه ویژگی های مشترکی دارند؟





۲) آیا همانطور که بازده بالایی دارند ریسک زیادی هم دارند؟ اصلاح آنها چند درصدی است؟





۳) مدیریت سبد و نحوه خرید این گونه سهم ها چگونه است؟





۴) رفتار بازیگران و سهامداران عمده این گونه سهم ها چگونه است؟





۵) رفتار سازمان بورس نسبت به اینگونه سهم ها چگونه است؟





۶) آیا این گونه سهم ها به صورت هیجانی و سفته بازی بالا می روند؟ اخبار و شایعات و هیجانات پیرامون این سهم ها چگونه است؟





۷) مدت زمان نگهداری این گونه سهم ها چه مدت است؟





۱) هر سال چند سهم کانسلیمی با بازده زیاد پیدا می شود؟





**۹) آیا سهمی که یکبار رشد کانسلیمی کرده
و بعد اصلاح کرده باز هم رشد کانسلیمی
خواهد کرد و به قله قبلی خواهد رسید؟**





۱۰) آیا این تحلیل در بورس ایران نیز جواب می دهد یا فقط مخصوص وال استریت است؟ آیا نکات کانسلیمی ایرانی هم وجود دارد؟





۱۱) آیا می دانید عده ای در بورس ایران از تحلیل کانسلیم استفاده می کنند و به دیگران نمی گویند؟





کانسلیم چیست؟





تاریخچه کانسلیم:


شخصی به نام ویلیام جی اونیل در کشور آمریکا و در بورس وال استریت، در طی سال ۱۹۵۵ تا ۱۹۹۵ پانصد سهم شگفتی ساز (با بازده بالاتر از صد درصد) را بررسی کرد. سهم هایی مثل وال مارت که در ده سال ۱۱۲ برابر شد و سهم زیراکس که سه ساله ۹۰۰ درصد بازده داد و ...

او نکات مشترکی را بین این سهم ها پیدا کرد و نتیجه این تحقیق ارزشمند ۷ نکته طلایی و چند نکته تکمیلی شد. او این روش را کانسلیم) نامید. در بین معامله گران وال استریت، کتاب کانسلیم به انجیل مقدس بازار سرمایه معروف است.) CANSLIM گروه کانسلیم در ایران به دنبال وارد کردن این روش ارزشمند در بورس ایران و ایرانیزه کردن این مطالب ارزشمند است. این گروه با بررسی این موارد به این نتیجه رسیده است که روش کانسلیم در ایران بسیار جواب می دهد اما با تبصره ها و نکات تکمیلی تر.





انجیل مقدس بازار سرمایه آمریکا



کانسلیم (CANSLIM)

روشنی متفاوت برای

کسب سود در بازار سهام

وینتام سن اونیل



abcBourse.ir



@abcBourse_ir

مرجع آموزش بورس



باز نشر:



ویلیام جی اونیل نویسنده کتاب

شروع فعالیت با استراتژی کانسلیم در سن ۲۵ سالگی و تبدیل سرمایه ۵۰۰۰ دلاری به ۲۰۰،۰۰۰ دلاری در طول فقط یک سال





یاد گرفتن از برندگان بزرگ

جی اونیل با روش کانسلیم سرمایه خود را چهل برابر کرد





کانسلیم یعنی کشف سهم های **شگفتی ساز** در آینده

سهام شرکت وال مارت (۱۹۷۷-۱۹۹۰) ۱۱۲ برابر به مدت ۱۳ سال

سهام شرکت زیراکس (۱۹۶۳-۱۹۶۶) ۷۰۰٪ رشد به مدت ۳ سال

شرکت تیکول ۶۰۰٪ سود ۲ ساله

شرکت هوستون ۹۶۸٪ سود ۱ ساله

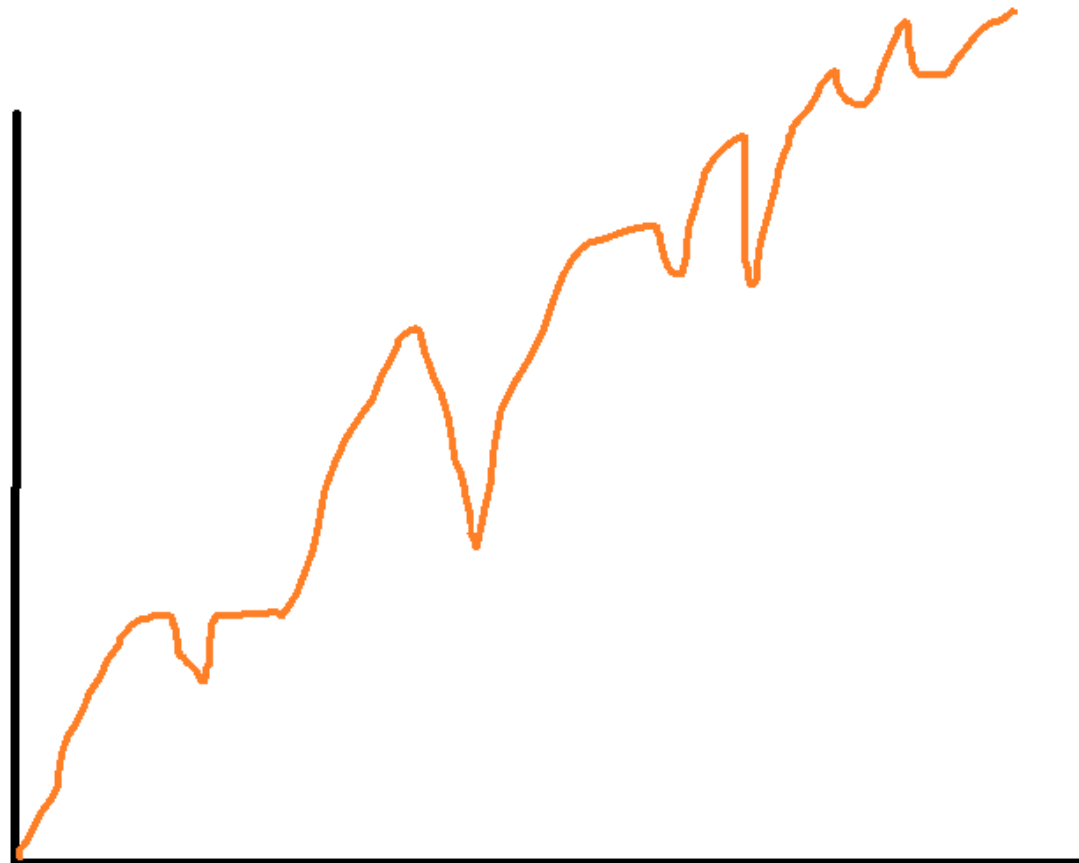
شرکت سینتکس تولید کننده دارو های ضد بارداری خوراکی طی شش ماه از ۱۰۰ به ۵۵۰ دلار رسید





استراتژی موفق به نام CANSLIM

بررسی فوق پر سود ترین سهم ها در بازار بورس آمریکا در طول چهل سال (تحلیل پانصد سهم طی سال های ۱۹۵۳-۱۹۹۳) و استخراج دلایل آن





روشی موفق به نام CANSLIM

تحلیل سهم های فوق العاده در گذشته
پیدا کردن الگوی پیشرفت آنها پیش از آغاز رشد
کشف سهم های شگفتی ساز در آینده





: **Canslim**

نکاتی بسیار ساده اما شگفتی آور و عملیاتی



abcBourse.ir



@abcBourse_ir

مرجع آموزش بورس



بازنشر:



CanSlim مخفف: (ویژگی ها)

C Current earning

A Annual earning

N New product or service

S Supply and demand

L Leader or laggard

I Institutional sponsorship

M Market indexes





Canlim: ویژگی های کانسلیم

رشد EPS سه ماهه
رشد پایدار EPS سالیانه
محصولات جدید، پیشرفت های جدید
سرمایه کوچک با تقاضای بالا
صنعت پیشگام شرکت پیشگام
حمایت های نهادی
جهت بازار





به همراه بیش از ده ها نکته کانسلیمی ایرانی



abcBourse.ir



@abcBourse_ir

مرجع آموزش بورس



بازنشر:



۱) رشد سه ماهه EPS





رشد سه ماهه EPS

رشد چشمگیر EPS سه ماهه نسبت به EPS سه ماهه قبلی و مشابه سال قبل





در بررسی ۵۰۰ شرکت موفق طی چهل سال توسط جی اونیل:

۷۵٪ آنها به طور متوسط قبل از رشد چشمگیر، ۷۰٪ رشد EPS داشتند (سالانه)
۲۵٪ آنها به طور متوسط بعد از سه ماه ۹۰٪ رشد EPS داشتند

در ایران اعلام سود مهندسی می شود و به طور یک نواخت رشد می کند پس رشد کم تر ولی طولانی تر است



نکته:

فریب خوردن در سود های نا چیز مثل یک تومان و ...
رشد بسیار خوب EPS ← تنها دو درصد از سهام پذیرفته شده در بورس
گزارش های سه ماهه گمراه کننده (مثل افزایش فروش به جای افزایش سود)



نکته

EPS ۳ ماهه مهم است نه ۶ ماهه و ۹ ماهه
EPS غیر تکرار شونده گمراه کننده است





حد اقل افزایش EPS سه ماهه

در بازار معمولی ۲۰٪

در بازار افزایشی ۵۰٪

یا کم شدن چشمگیر زیان و به مرور وارد سودآوری شدن





نکته

- (۱) بیشتر به دنبال سهم هایی باشید که روند صعودی در EPS دارند مثلا سه دوره سه ماهه رشد داشتند
- (۲) کاهش EPS در دو دوره متوالی خطرناک است
- (۳) شتاب EPS بسیار مهم است





توجه

یک تا چهار هفته قبل از انتشار گزارش عملکرد، قیمت سهم به طور مشکوکی تغییر خواهد کرد یعنی
عده ای از آن خبر نهانی دارند





پیدا کردن یک همتا در گروه

بعد پیدا کردن سهمی با EPS رشدی یک سهم در همان گروه با همین شرایط پیدا کنید از هر صنعت لااقل در یک مجمع شرکت کنید تا اطلاعات صنعت را بدست آورید و رقبای خوب را بشناسید



نکته

EPS سه ماهه آخر سال را حتما باید با EPS آخر سال مقایسه کرد نه چیز دیگر





سهام برگشتی از زیان به سود

این شرکت ها از لحاظ بنیادی خیلی جذاب نیستند و زیان انباشته دارند اما از لحاظ کانسلیمی خوب هستند و سو زیادی می دهند

(1) از زیان به سود

(2) کاهش زیان

مثال: سایر، خکاوه، خریخت، شپلی، خاور و ...



یک نکته جالب

| دولت یازدهم (۱۳۹۲) | | | | دولتهای نهم و دهم (۱۳۸۴-۱۳۹۱) | | | | دولتهای هفتم و هشتم (۸۳-۱۳۷۶) | | | | دولتهای پنجم و ششم (۷۵-۱۳۶۸) | | | |
|--------------------|-------------|----------|------------|-------------------------------|-------------|----------|-------------|-------------------------------|-------------|----------|-------------|------------------------------|-------------|----------|-------------|
| نرخ | رشد | نرخ تورم | سال | نرخ | رشد | نرخ تورم | سال | نرخ | رشد | نرخ تورم | سال | نرخ | رشد | نرخ تورم | سال |
| (بیکاری (۳) | اقتصادی (۲) | (۱) | | (بیکاری (۳) | اقتصادی (۲) | (۱) | | (بیکاری (۳) | اقتصادی (۲) | (۱) | | (بیکاری (۳) | اقتصادی (۲) | (۱) | |
| ۱۰.۶ | -۳.۹ (۵) | ۳۵.۹ | خرداد ۱۳۹۲ | ۱۱.۵ | ۶.۳ | ۱۰.۴ | ۱۳۸۴ | ۱۳.۱ | ۰.۸ | ۱۷.۳ | ۱۳۷۶ | | ۵.۹ | ۱۷.۴ | ۱۳۶۸ |
| ۱۰.۴ | -۱.۹ | ۳۴.۷ | ۱۳۹۲ | ۱۱.۳ | ۶.۱ | ۱۱.۹ | ۱۳۸۵ | ۱۲.۵ | ۲.۲ | ۱۸.۱ | ۱۳۷۷ | | ۱۴.۰ | ۹.۰ | ۱۳۶۹ |
| --- | --- | ۲۳.۲ | مرداد ۱۳۹۳ | ۱۰.۵ | ۷.۷ | ۱۸.۴ | ۱۳۸۶ | ۱۳.۵ | ۱.۷ | ۲۰.۱ | ۱۳۷۸ | | ۱۲.۳ | ۲۰.۷ | ۱۳۷۰ |
| | | | | ۱۰.۴ | ۰.۶ | ۲۵.۴ | ۱۳۸۷ | ۱۴.۳ | ۵.۷ | ۱۲.۶ | ۱۳۷۹ | | ۳.۱ | ۲۴.۴ | ۱۳۷۱ |
| | | | | ۱۱.۹ | ۱.۳ | ۱۰.۸ | ۱۳۸۸ | ۱۴.۲ | ۲.۱ | ۱۱.۴ | ۱۳۸۰ | | ۱.۴ | ۲۲.۹ | ۱۳۷۲ |
| | | | | ۱۳.۵ | ۶.۵ | ۱۲.۴ | ۱۳۸۹ | ۱۲.۸ | ۸.۱ | ۱۵.۸ | ۱۳۸۱ | | -۰.۹ | ۳۵.۲ | ۱۳۷۳ |
| | | | | ۱۲.۳ | ۴.۳ | ۲۱.۵ | ۱۳۹۰ | ۱۱.۸ | ۸.۴ | ۱۵.۶ | ۱۳۸۲ | | ۲.۷ | ۴۹.۴ | ۱۳۷۴ |
| | | | | ۱۲.۲ | -۶.۸ | ۳۰.۵ | ۱۳۹۱ | ۱۰.۳ | ۴.۶ | ۱۵.۲ | ۱۳۸۳ | ۹.۱ | ۵.۴ | ۲۳.۲ | ۱۳۷۵ |
| | | | | ۱۱.۷ | ۴.۳ | ۱۷.۷ | میانگین (۴) | ۱۲.۸ | ۴.۲ | ۱۵.۸ | میانگین (۴) | ۹.۱ | ۵.۵ | ۲۵.۳ | میانگین (۴) |

۱- شاخص بهای کالاها و خدمات مصرفی (۱۰۰=۱۳۹۰)

۲- رشد تولید ناخالص داخلی به قیمت‌های ثابت سال ۱۳۸۳

۳- مأخذ: مرکز آمار ایران

۴- از میانگین ساده حسابی استفاده شده است.

۵- رشد تولید ناخالص داخلی در فصل اول سال ۱۳۹۲ نسبت به فصل مشابه سال قبل



برای مطالعه سایر نکات کانسلیم ایرانی می توانید از طریق
سایت soodavar.com بر اساس نظر خود کلاس یا فیلم
یا صوت و یا PDF را تهیه و مطالعه بفرمایید

آموزشگاه سودآوران

CANSLIM.IR

۰۲۱۲۶۶۰۴۶۹۰

سایت کانسلیم



abcBourse.ir



@abcBourse_ir

مرجع آموزش بورس



بازنشر: