

# آموزش فارکس

نسبت پیست و لفتم - مدیریت سرمایه



By: Reza Golshahian



abcBourse.ir



@abcBourse\_ir

مرجع آموزش بورس



باز نشر :

### هشدار به افراد نا آشنا با بازار های مالی

فعالیت در بازار های مالی از جمله فارکس که دارای اهرم هستند دارای ریسک بالاییست و بهیچ عنوان به افرادی که در این زمینه دانش و تجربه کافی ندارند توصیه نمیشود. در صورت نداشتن دانش و تجربه کافی در این گونه بازار ها سرمایه گذاری نکنید و یا سرمایه خود را در اختیار افراد ناوارد قرار ندهید. چرا که در این صورت سرمایه خود را از دست خواهید داد. بدوستانیکه بتازگی به صفحه آموزش فارکس پیوستند، توصیه میشود برای موثر بودن مراحل آموزشی، آموزشها را از ابتدای شروع، بمرور و با چند روز تا یک هفته تمرین برروی هر ویدیوی آموزشی دنبال کنند و در صورتیکه آموزشهای قبلی را فرا نگرفته اند بهیچ عنوان این ویدیو، یا قسمتهای انتهایی آموزشها را نبینند.

[www.facebook.com/amoozesh.forex](http://www.facebook.com/amoozesh.forex)



## مباحث قسمت بیست و هفتم

### سرتیترها:

مدیریت سرمایه چیست؟  
جایگاه مدیریت سرمایه در بازارهای مالی  
قوانین مدیریت سرمایه  
انواع مدیریت سرمایه  
نمیه پلان یا نقشه معاملاتی و مدیریت سرمایه و ضرورت آن  
تنظیم ست آپ پوزیشن گیری

[www.facebook.com/amoozesh.forex](http://www.facebook.com/amoozesh.forex)



abcBourse.ir



@abcBourse\_ir

مرجع آموزش بورس



بازنشر:

## سوال اصلی

قبل از شروع بحث مدیریت سرمایه سوالی مطرح میکنم:

بنظر شما تا کنون پس از 26 قسمت از سری آموزشهای فارکس چند درصد از موارد مربوط برای موفقیت در بازار را یاد گرفته ایم؟



جواب این سوال به ما کمک میکند تا برای موفقیت در بازار مالی در چه موردی مهارت خود را افزایش دهیم تا در بازار های مالی به موفقیت مستمر دست یابیم.

[www.facebook.com/amoozesh.forex](http://www.facebook.com/amoozesh.forex)



abcBourse.ir



@abcBourse\_ir

مرجع آموزش بورس



باز نشر:

## مراحل موفقیت

مطالب ارائه شده تا کنون که تقریباً تمامی کلیات تحلیل تکنیکال را تشکیل میدهد چه درصدی از موفقیت ما را در بازارهای مالی را تشکیل میدهد؟

نسبتهای موفقیت



[www.facebook.com/amoozesh.forex](http://www.facebook.com/amoozesh.forex)



abcBourse.ir



@abcBourse\_ir

مرجع آموزش بورس



بازنشر:



## نظریه احتمالات در بازار

واقعی در بازار که همیشه باید آنرا در نظر گرفت:

هیچ قطعیتی در بازار وجود ندارد و ما فقط با احتمالات سروکار داریم. تمام آموخته های ما از دانش تحلیل بازار فقط شناخت ما از درصد احتمال وقوع آنها را بیشتر میکند.

هیچکس حتی بزرگترین موسسات و بانکها و تحلیلگران بزرگ هم از آینده بازار خبر ندارند. هیچ تحلیلی وجود ندارد که تمام تحلیلهایش درست باشد. بهترین تحلیلگران بالاترین درصد تحلیلهای درستشان 60 درصد است.

[www.facebook.com/amoozesh.forex](http://www.facebook.com/amoozesh.forex)



abcBourse.ir



@abcBourse\_ir

مرجع آموزش بورس



باز نشر :

## نظریه احتمالات

با توجه به این نظریه به این نتیجه میرسیم که در کنار تحلیل تکنیکال چیزهای دیگری نیاز است تا موفقیت ما را در بازار تامین کند.

### قطعه گم شده پازل موفقیت چیست؟

چیزی است که از چشم 95 درصد از افرادی که با فارکس آشنا میشوند پنهان است و ندانستن این راز باعث شکست آنها در بازار میشود.

[www.facebook.com/amoozesh.forex](http://www.facebook.com/amoozesh.forex)



abcBourse.ir



@abcBourse\_ir

مرجع آموزش بورس



بازنشر:



## نیاز های ما برای موفقیت در بازار های مالی

با توجه به مطالب گفته شده و حجم گسترده اطلاعات در بازار های مالی  
چه عوامل دیگری برای موفقیت در بازار موثرند؟  
شرایط موفقیت



[www.facebook.com/amoozesh.forex](http://www.facebook.com/amoozesh.forex)



abcBourse.ir



@abcBourse\_ir

مرجع آموزش بورس



باز نشر :



## عوامل موفقیت

با توجه به نسبت عوامل موفقیت در بازار های مالی از جمله فارکس، **کامل بودن هر دو قسمت** این پازل ضروری است و هیچکدام از این دو قسمت **20 و 80 درصدی** به تنهایی نمیتواند عاملی برای موفقیت در بازار باشد.

**بنابراین برای گرفتن نتیجه مستمر در فارکس باید برای هر دو قسمت این تجارت طرح و برنامه ریزی دقیق داشت تا موفقیت ما را بصورت دراز مدت تضمین کند.**

در این قسمت به بررسی و آموزش مدیریت سرمایه میپردازیم و در قسمت بعد روانشناسی بازار را یاد میگیریم

[www.facebook.com/amoozesh.forex](http://www.facebook.com/amoozesh.forex)



مدیریت سرمایه چیست؟

Money Management

[www.facebook.com/amoozesh.forex](http://www.facebook.com/amoozesh.forex)



### Money Management

مدیریت سرمایه (پولی) چیست؟

مدیریت سرمایه پروسه ای محاسباتی از کنترل سرمایه است که در آن ریسک ضرر درمقابل منفعت احتمالی در هر اقدام مالی نظیر سرمایه گذاری، تعیین بودجه، مالیات و مدیریت بانکی و ... مورد محاسبه قرار میگیرد.

در واقع مدیریت سرمایه پایه علمی محاسباتی برای یافتن توجیه یک تجارت یا اقدام مالی است.

برای هر پروژه ای که در آن نیاز به در ریسک قرار دادن پول برای کسب منفعت باشد قبل از هر اقدام مالی مدیریت سرمایه برای تعیین سود آور بودن یا نبودن آن مورد بررسی قرار میگیرد.

[www.facebook.com/amoozesh.forex](http://www.facebook.com/amoozesh.forex)





## مدیریت سرمایه در فارکس

در هر سیستم اقتصادی از جمله فارکس مدیریت سرمایه دارای قوانینی است که شخص مسئول یا کل مجموعه متعهد به رعایت آنها میباشد.

در فارکس بدلیل **عدم وجود سیستم سازمانی ناظر** بدلیل فعالیت انفرادی و یا نبود آگاهی از این قوانین یا حتی عدم تعهد شخص به رعایت قوانین در صورت آگاهی از آنها ، میزان موفقیت افراد کاهش می یابد.

[www.facebook.com/amoozesh.forex](http://www.facebook.com/amoozesh.forex)



abcBourse.ir



@abcBourse\_ir

مرجع آموزش بورس



باز نشر :

## مدیریت سرمایه

تقریباً تمامی کسانی که با فارکس آشنا میشوند تحلیل تکنیکال را در ماههای اولیه در سطح یک حرفه ای و گاهی بهتر یاد میگیرند.

افرادی هستند که سالها با فارکس و تکنیکال و فاندامنتال و تمام جزییات آن آشنا هستند ولی هنوز قادر به درآمد زایی از این بازار نیستند در مقابل افرادی تازه کار هستند که درآمدی بالاتر از یک حرفه ای بصورت مستمر دارند.

**علت در ضعف تحلیل نیست. پس علت چیست؟**

[www.facebook.com/amoozesh.forex](http://www.facebook.com/amoozesh.forex)





## علل شکست افراد در بازار

علت اصلی در عدم رعایت قوانین مدیریت سرمایه بدلیل عدم آگاهی از آنها یا در صورت آگاهی داشتن بدلیل طمع و انتظار بیش از حد از بازار است.

قسمت کوچکی از روانشناسی بازار:

اکثر افراد تازه وارد دانسته یا ندانسته بجای تجارت در فارکس قمار میکنند و این مهمترین دلیل شکست افراد در این تجارت است.

وسوسه سریع پولدار شدن باعث طمع کردن و در نهایت شکست میشود. انتظار افراد تازه وارد از تجارت فارکس در هیچ تجارت دیگری وجود ندارد.

[www.facebook.com/amoozesh.forex](http://www.facebook.com/amoozesh.forex)





## قوانین مدیریت سرمایه

انواع مدیریت سرمایه و قوانین آنها

# Money Management Rules

[www.facebook.com/amoozesh.forex](http://www.facebook.com/amoozesh.forex)



abcBourse.ir



@abcBourse\_ir

مرجع آموزش بورس



بازنشر:

## انواع مدیریت سرمایه

1. مدیریت سرمایه معاملات کوتاه مدت و میان مدت

2. مدیریت سرمایه معاملات سرمایه گذاری بدون استاپ  
برای معامله گران حرفه ای.

قوانین این دو نوع مدیریت سرمایه با هم متفاوتند. در دوره  
مقدماتی به آموزش مدیریت سرمایه معاملات کوتاه مدت  
و میان مدت یعنی قسمت اول میپردازیم.

[www.facebook.com/amoozesh.forex](http://www.facebook.com/amoozesh.forex)



abcBourse.ir



@abcBourse\_ir

مرجع آموزش بورس



بازنشر:





## قوانین مدیریت سرمایه

قوانین مدیریت سرمایه کوتاه مدت

# Money Management Rules

[www.facebook.com/amoozesh.forex](http://www.facebook.com/amoozesh.forex)



abcBourse.ir



@abcBourse\_ir

مرجع آموزش بورس



بازنشر:



## قوانین مدیریت سرمایه

اولین و مهمترین قانون در مدیریت سرمایه :

### حفظ سرمایه اولیه

امروزه در قوانین تجارتهای بزرگ حفظ سرمایه از سود آوری مهمتر است.

یک سرمایه گذار میداند در تجارتي که سود بیشتری نهفته است ریسک یا خطر بیشتری هم وجود دارد و همینطور دو احتمال هم باید در نظر گرفت

ریسک زیاد = سود زیاد

ریسک زیاد = ضرر زیاد

در اکثر مواقع حالت اول بصورت تئوری و روی کاغذ و حالت دوم در عمل اتفاق می افتد.

امکان ریسک کردن و تعداد فرصتها برای ریسک کردن در تمامی تجارتهای بجز فارکس محدود است. تنها در فارکس صدها بار امکان ریسک با 500 برابر میزان سرمایه در هر روز وجود دارد و این تله جذاب برای همه تازه کارها و کهنه کاره

[www.facebook.com/amoozesh.forex](http://www.facebook.com/amoozesh.forex)

ها هر لحظه بهین است





## جبران ضرر کار مشکلی است

در صورت از دست رفتن 50% از سرمایه اولیه باید  
200% سود کرد تا سرمایه اولیه بر گردد.

5,000 دلار ---- 50% ---- 10,000 دلار

10,000 دلار = 200% --- 5,000 دلار

[www.facebook.com/amoozesh.forex](http://www.facebook.com/amoozesh.forex)



abcBourse.ir



@abcBourse\_ir

مرجع آموزش بورس



باز نشر :

## باتلاق جبران

**جبران ضرر** تله ای که تمام مبتدی ها در آن می افتند.

زمانی که سرمایه اولیه دچار ضرر میشود. ترس و احساسات جای منطق و دانش را میگیرند. تریدر برای جبران ضرر حجم و تعداد معاملات خود را افزایش میدهد تا ضرر خود را جبران کند و این اضافه کردن حجم که خارج از قوانین مدیریت سرمایه است باعث ضرر بیشتر به سرمایه اولیه میشود. در خیلی از مواقع این جریان تا از دست رفتن کل سرمایه ادامه می یابد. اصطلاح شخصی من از این حالت **باتلاق جبران** است.

**حال برای نیفتادن در باتلاق جبران چه باید کرد؟**

[www.facebook.com/amoozesh.forex](http://www.facebook.com/amoozesh.forex)





## برنامه حفاظت از سرمایه اولیه

برای جلوگیری از افتادن در تله جبران سرمایه باید قبل از باز کردن حساب واقعی و شروع به گرفتن پوزیشن، **طرح و برنامه مشخص و معینی** برای سود یا ضرر های احتمالی داشت.

برنامه حفاظت از سرمایه اولیه مبحثی مجزا در کنار قوانین رایج در مدیریت سرمایه است و به این صورت است که سرمایه اولیه خط قرمز ما برای استفاده از حداقل ریسک ممکن تا ساختن سود است. در واقع وظیفه ما در ابتدا ساختن سود با حداقل ریسک ممکن و استفاده از سود ساخته شده بعنوان سرمایه ثانویه برای در ریسک قرار دادن آن است. بنابراین در ابتدای شروع بکار با یک سوم ریسک رایج در مدیریت سرمایه شروع بکار میکنیم و پس از رشد 30 درصدی حساب قوانین معمول را بکار میگیریم.

سرمایه اولیه

ساختن سود

[www.facebook.com/amoozesh.forex](http://www.facebook.com/amoozesh.forex)



abcBourse.ir



@abcBourse\_ir

مرجع آموزش بورس



باز نشر :



## آشنایی با اصلاحات رایج در حسابداری بازار

**Balance** = میزان نقدی موجود در حساب قبل از بستن پوزیشنهای باز

**Equity (تسویه)** = مقدار نقدی باقیمانده پس از کسر سود و ضرر لحظه ای پوزیشنهای باز

**Margin (بودجه احتیاطی)** = مقداری از نقدینگی موجود در حساب که بروکر آنرا برای گرفتن پوزیشن ها ضبط میکند. این مقدار به اندازه اهرم و شرایط کارگزار بستگی دارد.

**Free Margin** = مارجین باقی مانده از تسویه پس از کسر مارجین درگیر

$$\text{Free Margin} = \text{Equity} - \text{Margin}$$

**Margin level** = میزان درصدی مارجین آزاد در حساب معاملاتی است. امکان گرفتن پوزیشن زیر مارجین لول 100 درصد وجود ندارد.

$$\text{Margin level} = (\text{equity}/\text{used margin}) \times 100$$

[www.facebook.com/amoozesh.forex](http://www.facebook.com/amoozesh.forex)



abcBourse.ir



@abcBourse\_ir

مرجع آموزش بورس



بازنشر:



## قانون دوم از مدیریت سرمایه

**قانون دوم:** در هر پوزیشن گیری هیچگاه بیشتر از **3 درصد** از باقی مانده نقدینگی حساب خود را وارد بازار نکنید. (در صورت داشتن پوزیشن باز بفرص خوردن استاپ تمام پوزیشنهای باز خود)

10,000\$ account

1<sup>st</sup> position : 300\$ loss if hit stop = 9700

2<sup>nd</sup> open positing 3% of 9700\$= 291

3<sup>rd</sup> open position 3% of 9409\$ = 282

4<sup>th</sup> position opening 3% of 9127= 273

[www.facebook.com/amoozesh.forex](http://www.facebook.com/amoozesh.forex)



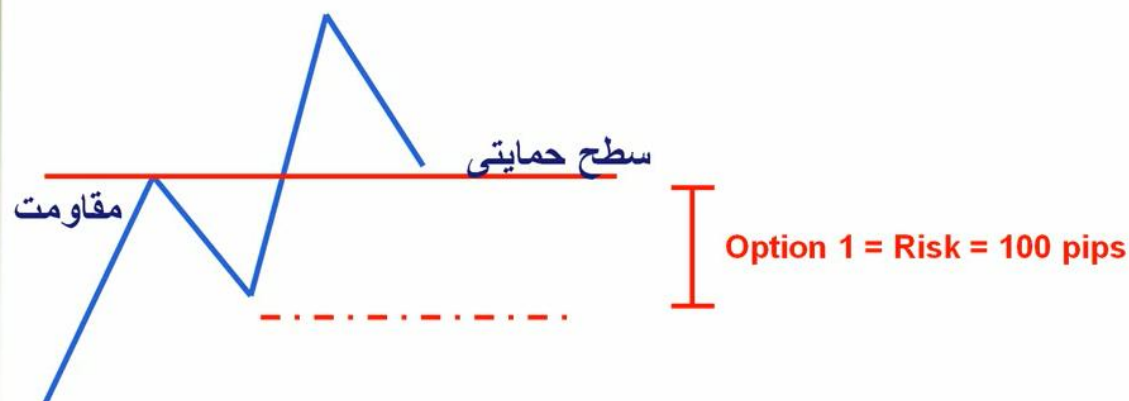
## مثالی از تعیین مقدار حجم

**مثال:** برای مشخص کردن حجم ورودی به بازار بر اساس 3% ریسک ، فاصله نقطه ورود تا نقطه استاپ احتمالی را اندازه گرفته و حجم را بر اساس آن بر پایه 3% ریسک تنظیم میکنیم

$$10,000\$ \times 3\% = 300\$ \text{ Risk}$$

$$\text{Stop} = 300\$ = 100 \text{ pip}$$

$$\text{so } 1 \text{ pip} = 300/100 = 3\$ = 0.3 \text{ lot in EU \& GU}$$



[www.facebook.com/amoozesh.forex](http://www.facebook.com/amoozesh.forex)



abcBourse.ir



@abcBourse\_ir

مرجع آموزش بورس



باز نشر :



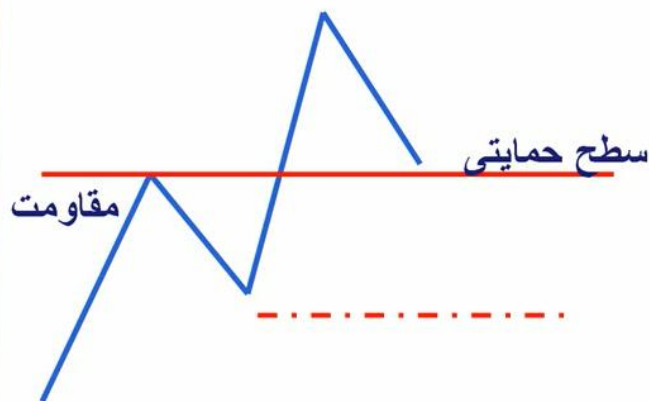
## مثالی از تعیین مقدار حجم

**مثال:** برای مشخص کردن حجم ورودی به بازار بر اساس 3% ریسک ، فاصله نقطه ورود تا نقطه استاپ احتمالی را اندازه گرفته و حجم را بر اساس آن بر پایه 3% ریسک تنظیم میکنیم

$$10,000\$ \times 3\% = 300\$ \text{ Risk}$$

$$\text{Stop} = 300\$ = 100 \text{ pip}$$

$$\text{so } 1 \text{ pip} = 300/100 = 3\$ = 0.3 \text{ lot in EU \& GU}$$



$$\text{Stop} = 50 \text{ pip} = 300\$$$

$$\text{So } 1 \text{ pip} = 300/50 = 6\$ = 0.6 \text{ lot}$$

$$\text{Option 1} = \text{Risk} = 100 \text{ pips}$$

$$\text{Option 2} = \text{Risk } 50 \text{ pips}$$

[www.facebook.com/amoozesh.forex](http://www.facebook.com/amoozesh.forex)



abcBourse.ir



@abcBourse\_ir

مرجع آموزش بورس



باز نشر :

## قانون سوم

قانون سوم: نسبت منفعت به ریسک باید همیشه بیشتر از یک باشد.

$$\text{Reward} / \text{Risk} \geq 1$$



[www.facebook.com/amoozesh.forex](http://www.facebook.com/amoozesh.forex)



abcBourse.ir



@abcBourse\_ir

مرجع آموزش بورس

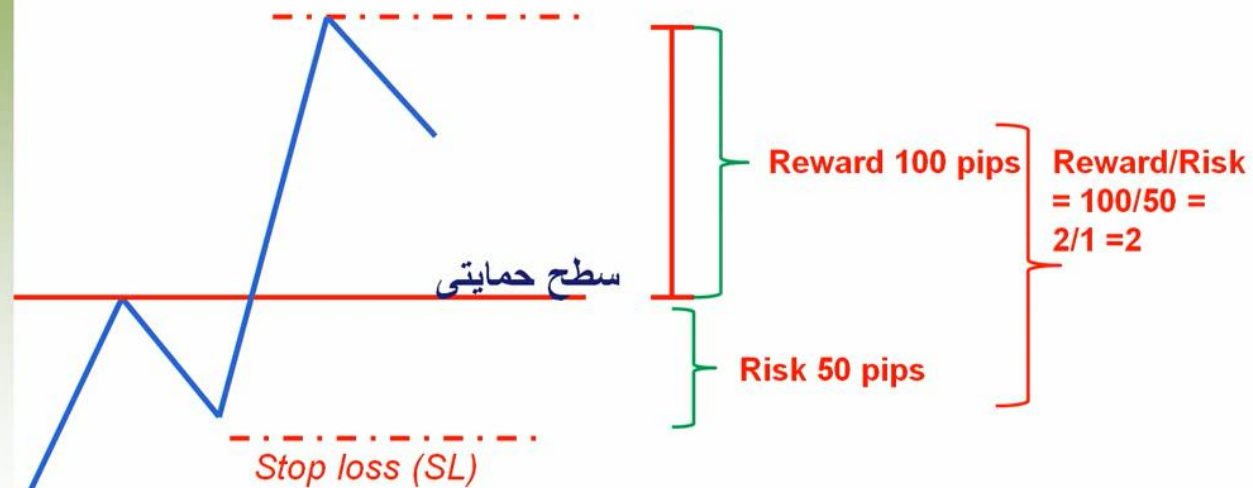


باز نشر :

## قانون سوم

قانون سوم: نسبت منفعت به ریسک باید همیشه بیشتر از یک باشد.

$$\text{Reward} / \text{Risk} \geq 1$$



[www.facebook.com/amoozesh.forex](http://www.facebook.com/amoozesh.forex)



abcBourse.ir



@abcBourse\_ir

مرجع آموزش بورس



باز نشر :

## قانون چهارم

**قانون چهارم :** در آن واحد نباید بیش از 15 درصد از نقدینگی در بازار در گیر باشد.

3% ریسک هر پوزیشن

5 پوزیشن باز = 15 %

[www.facebook.com/amoozesh.forex](http://www.facebook.com/amoozesh.forex)



abcBourse.ir



@abcBourse\_ir

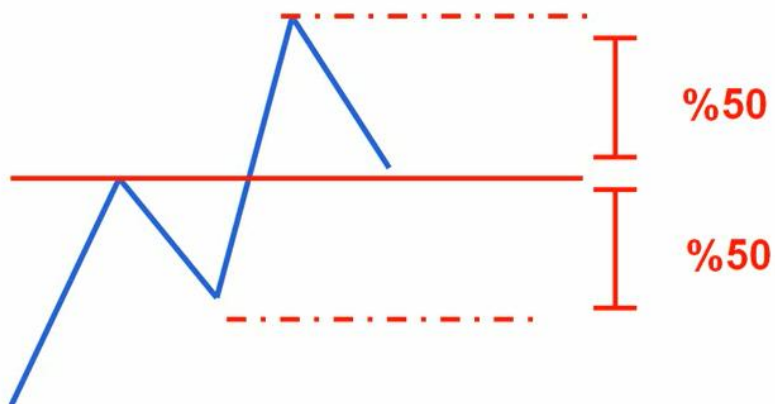
مرجع آموزش بورس



باز نشر :

## موارد پیشنهادی

با توجه به قانون احتمالات، میزان درصدی گرفتن سود یا ضرر در یک معامله با نسبت ریسک به منفعت 1 به 1 از بازار 50 به 50 است.



[www.facebook.com/amoozesh.forex](http://www.facebook.com/amoozesh.forex)





استفاده از مدیریت سرمایه برای بالا بردن درصد موفقیت

چگونه از مدیریت سرمایه برای بالا  
بردن احتمال سوددهی خود استفاده کنیم

[www.facebook.com/amoozesh.forex](http://www.facebook.com/amoozesh.forex)



abcBourse.ir



@abcBourse\_ir

مرجع آموزش بورس



باز نشر :



## معجزه مدیریت سرمایه

با چند ترفند ساده میتوانیم با استفاده از مدیریت سرمایه هوشمند درصد موفقیت خود را در بازار بالا ببریم.

در معاملات با نسبت منفعت به ریسک بالای 1 به 1 امکان بالا بردن احتمال سود نسبت به ضرر بصورت زیر وجود دارد.

**1.** در صورت رفتن پوزیشن به سود به اندازه استاپ ، با خارج شدن نصف پوزیشن و تسویه نصف سود، ریسک پوزیشن خود را به صفر کاهش میدهیم. چرا که حتی در صورت برگشت قیمت و خوردن استاپ جمع جبری سود و ضرر برابر با صفر است.

[www.facebook.com/amoozesh.forex](http://www.facebook.com/amoozesh.forex)



abcBourse.ir



@abcBourse\_ir

مرجع آموزش بورس



باز نشر :

## کاهش ریسک در مدیریت سرمایه

2. با قرار دادن استاپ پس از خارج شدن نصف پوزیشن در نقطه ورود، میزان سود را در تضمین میکنیم.

با قرار دادن استاپ در نقطه ورود در پوزیشنهای در سود پوزیشن را بدون ریسک میکنیم. به این حالت باصطلاح نقطه سر به سر یا بدون ریسک کردن میگویند:

### Break Even ( B/E ) or Risk Free

در این صورت 2 احتمال پیش می آید:

**الف: خوردن استاپ:** در این صورت درصد تضمینی سود نصف پوزیشن اولیه است درحالیکه احتمال ضرر صفر است.

**ب: خوردن تارگت:** در این صورت درصد تضمینی سود 75% پوزیشن اولیه است درحالیکه احتمال ضرر صفر است.

[www.facebook.com/amoozesh.forex](http://www.facebook.com/amoozesh.forex)







## نسبت سود و ضرر در مدیریت سرمایه عادی

در مقام مقایسه در احتمالات در حالت‌های مختلف بشکل زیر است:

### 1. در حالت مدیریت سرمایه معمولی:

زمانی که پوزیشن در ضرر است

احتمال ضرر %	احتمال سود %
50	50

زمانی که پوزیشن در سود است

احتمال ضرر %	احتمال سود %
50	50

[www.facebook.com/amoozesh.forex](http://www.facebook.com/amoozesh.forex)





## نسبت سود و ضرر در مدیریت سرمایه پیشرفته

در مقام مقایسه در احتمالات در حالت‌های مختلف بشکل زیر است:

### 1. در حالت خارج شدن نصف پوزیشن:

زمانی که پوزیشن در ضرر است

احتمال ضرر %	احتمال سود %
50	50

زمانی که پوزیشن در سود است

در صورت خوردن استاپ      در صورت خوردن تی پی

ضرر %	سود %
0	75

ضرر %	سود %
0	50

[www.facebook.com/amoozesh.forex](http://www.facebook.com/amoozesh.forex)



abcBourse.ir



@abcBourse\_ir

مرجع آموزش بورس



باز نشر :

## مقایسه

مقایسه احتمال سود دهی در دو حالت مدیریت سرمایه  
حالت کاهش ریسک      حالت معمول

احتمال سود %	احتمال ضرر %
50	50

احتمال سود %50	احتمال سود %75	احتمال ضرر %
33/3	33/3	33/3

احتمال سود %	احتمال ضرر %
66/6	33/3

[www.facebook.com/amoozesh.forex](http://www.facebook.com/amoozesh.forex)



## لزوم داشتن طرح و نقشه کار

طبق آموزشهای ارائه شده، یک تریدر برای موفقیت در بازار باید طرح و نقشه مشخص برای وارد شدن در بازار داشته باشد، در غیر اینصورت نتیجه ای جز شکست در انتظار تریدر نخواهد بود.

**IF YOU FAIL TO PLAN, YOU PLAN TO FAIL**

**A trader MUST have Business plan.**

[www.facebook.com/amoozesh.forex](http://www.facebook.com/amoozesh.forex)



abcBourse.ir



@abcBourse\_ir

مرجع آموزش بورس



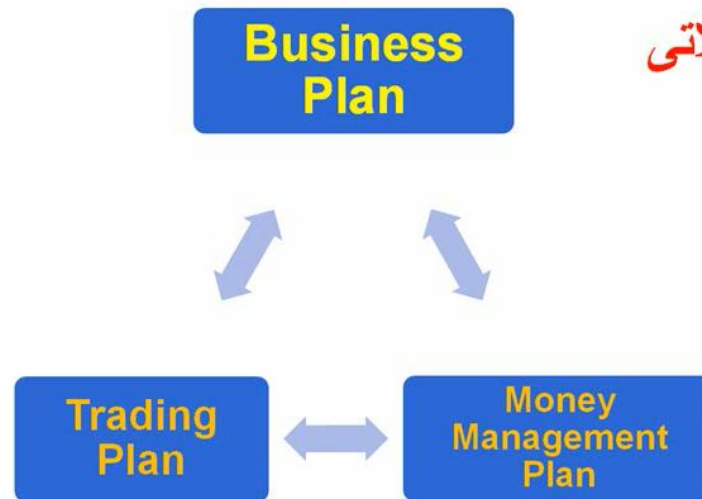
باز نشر :

## طراحی بیزنس پلن

یک طرح تجاری ( بیزنس پلن ) باید شامل دو قسمت باشد:

1. طرح مدیریت سرمایه

2. طرح معاملاتی



[www.facebook.com/amoozesh.forex](http://www.facebook.com/amoozesh.forex)



abcBourse.ir



@abcBourse\_ir

مرجع آموزش بورس



بازنشر:

### 1. طرح مدیریت سرمایه:

## Money Management Plan

طرح مدیریت سرمایه باید شامل کلیات و جزییات حجم ورودی به بازار بر اساس مقدار سرمایه موجود، تعیین میزان ریسک به منفعت ، و مدیریت پوزیشن های باز و زمان بستن تمام و یا قسمتی از معاملات باشد.

[www.facebook.com/amoozesh.forex](http://www.facebook.com/amoozesh.forex)



### 1. طراحی نقشه معاملاتی:

## Trading Plan

نقشه معاملاتی باید شامل انواع استراتژی های ورود به بازار، شرایط ورود، شرایط خروج بطور مشخص باشد.

در واقع تریدینگ پلن تعیین میکند تا فقط در صورت تطبیق شرایط تعیین شده با بازار ترید صورت گیرد و از ورود بی برنامه و احساسی به بازار جلوگیری شود.

[www.facebook.com/amoozesh.forex](http://www.facebook.com/amoozesh.forex)



weekly Money management plan.pdf - Adobe Reader

File Edit View Document Tools Window Help

1 / 1 161% Find

## Weekly Money Management Plan

**Week no:**

**Start date:** --/--/---- to --/--/----

**Volume for this week for each signal:** --- % of equity

**Available Equity in my Account:** ----- \$

**Opening position volume based on ----% of equity should be:** min ----- lot to max ---- lot

Results should be calculated at the end of the day and entered into the table.

Total result would be calculated on the weekend.

Day	No of positions	No of stops	No of take profits	Total pips	volume	losses	gains	balance	Comments
Monday									
Tuesday									
Wednesday									
Thursday									
Friday									









KMPlayer 27.wmv

## انواع استراتژی های معاملاتی

چند نمونه استراتژی معاملاتی و تعیین ریسک به ریوارد و نقاط استاپ و تارگت

01:25:13 01:30:24

3D [Settings] [Full Screen] [Tech]

⏮ ⏪ ⏩ ⏭

🔊 🔇



abcBourse.ir



@abcBourse\_ir

مرجع آموزش بورس



بازنشر:



استراتژی های معاملاتی

پترن تریدینگ

Pattern Trading

[www.facebook.com/amoozesh.forex](http://www.facebook.com/amoozesh.forex)



abcBourse.ir



@abcBourse\_ir

مرجع آموزش بورس



باز نشر :