



دیده بان تجارت فردا

اقتصاد آیم آئی ای
موسسه مطالعات و پژوهش های اقتصادی

آموزش تحلیل گری حرفه ای بازار بورس

- ▶ روانشناسی نمودارهای عرضه و تقاضا



abcBourse.ir



@abcBourse_ir

مرجع آموزش بورس



باز نشر :

جلسه دوم

Last session review
Tables content
Tables

- یادآوری جلسه قبل
- مفاهیم جدول ها
- جدول الگوهای رفتار قیمتی



abcBourse.ir



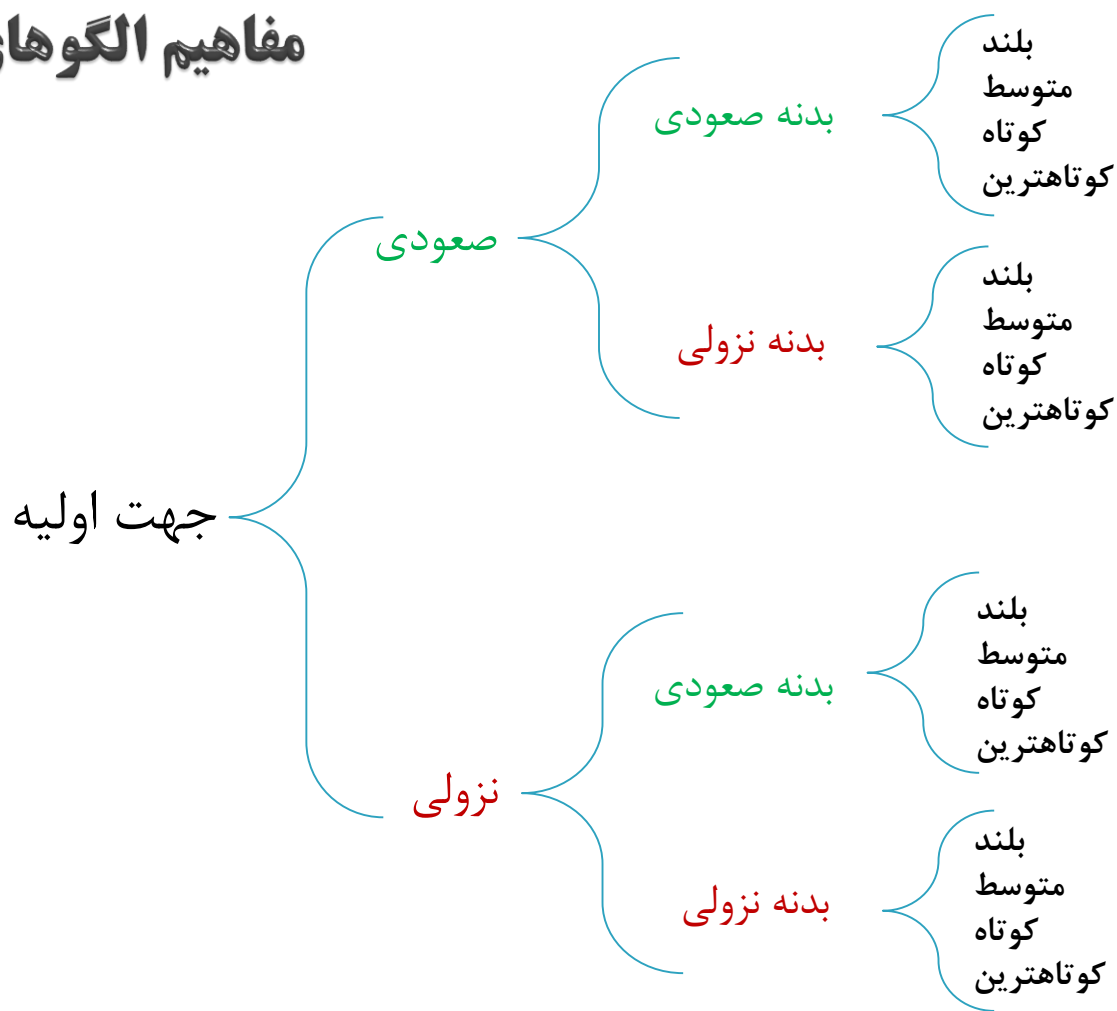
@abcBourse_ir

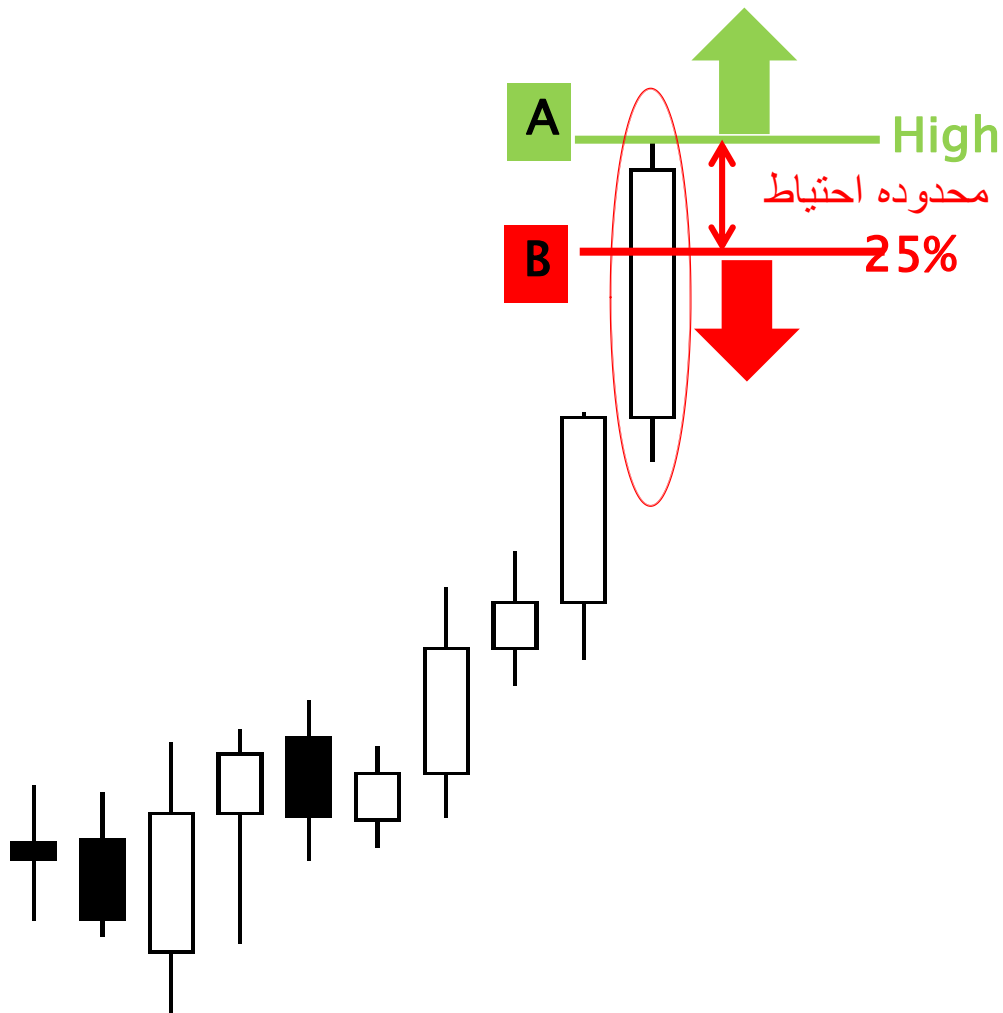
مرجع آموزش بورس



بازنشر:

مفاهیم الگوهای رفتار قیمتی





کندل صعودی بلند
جهت اولیه : صعودی

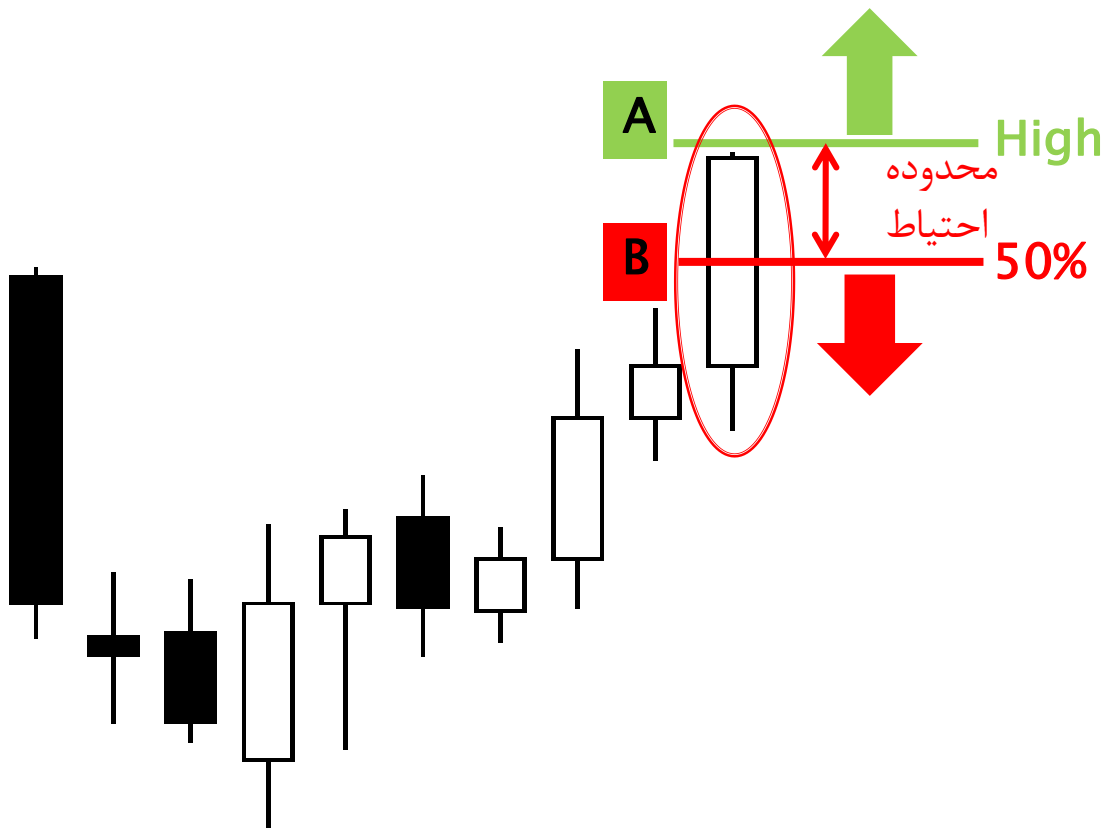
الگوی A

ادامه تمایلات صعودی
انتظار : نوسانات صعودی
تأیید : شکست High

الگوی B

شروع تمایلات نزولی
انتظار : نوسانات نزولی
تأیید : شکست 25%





کندل صعودی متوسط
جهت اولیه : صعودی

الگوی A

ادامه تمایلات صعودی
انتظار : نوسانات صعودی
تأیید : شکست High

الگوی B

شروع تمایلات نزولی
انتظار : نوسانات نزولی
تأیید : شکست ۵۰٪



abcBourse.ir

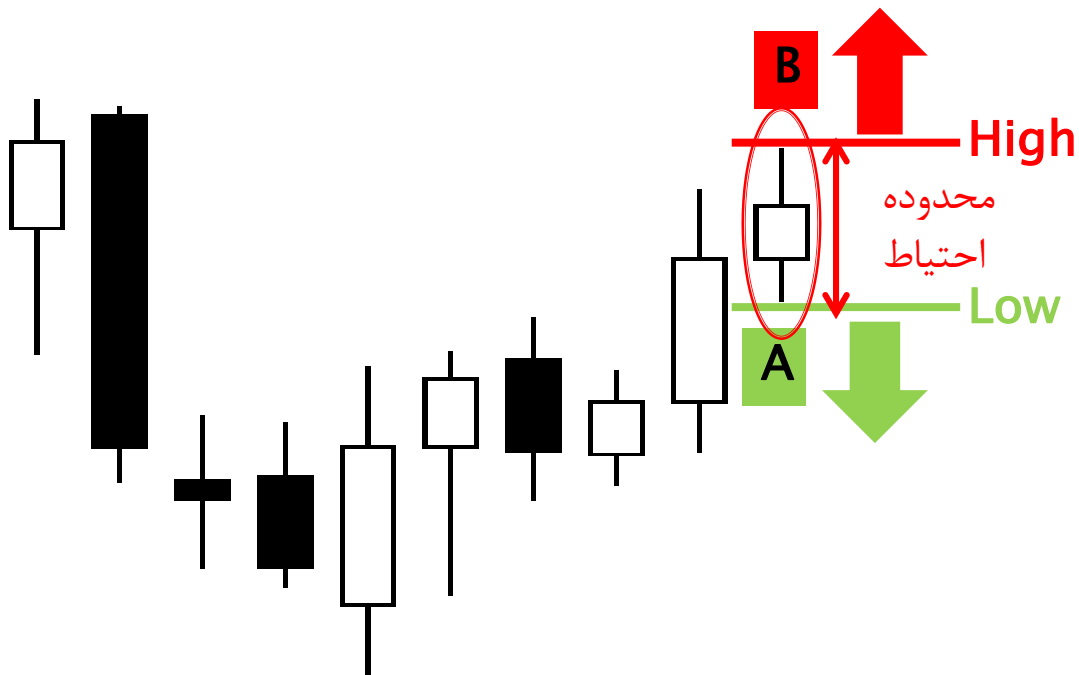


@abcBourse_ir

مرجع آموزش بورس



بازنشر:



کندل کوتاه صعودی
جهت اولیه : صعودی

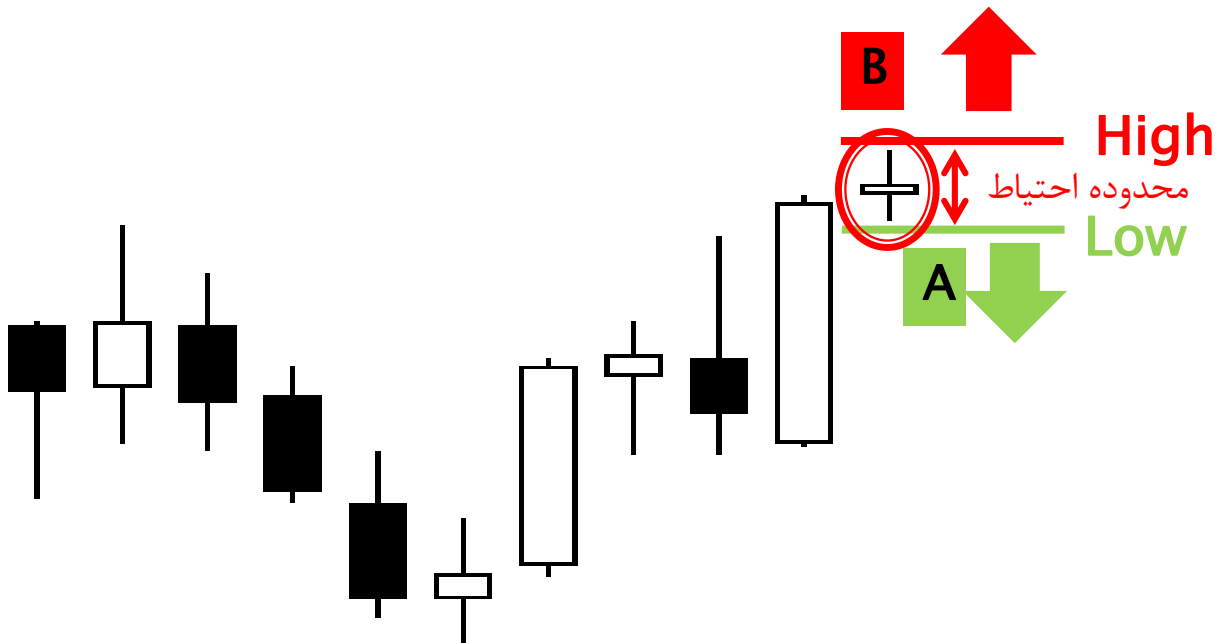
الگوی A

کاهش تمایلات صعودی
انتظار : عدم نوسانات صعودی
تائید : شکست LOW

الگوی B

ادامه مجدد تمایلات صعودی
انتظار : نوسانات صعودی
تائید : شکست High





کوتاهترین کندل صعودی
جهت اولیه : صعودی

الگوی A

کاهش تمایلات صعودی
انتظار : عدم نوسانات صعودی
تأیید : شکست Low

الگوی B

ادامه مجدد تمایلات صعودی
انتظار : نوسانات صعودی
تأیید : شکست High



abcBourse.ir



@abcBourse_ir

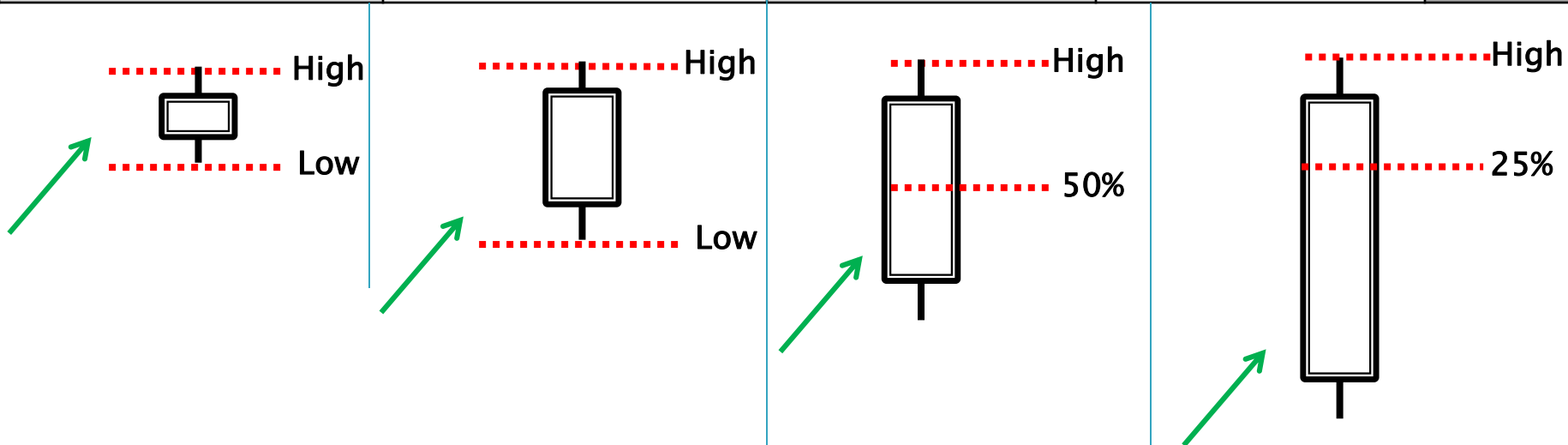
مرجع آموزش بورس

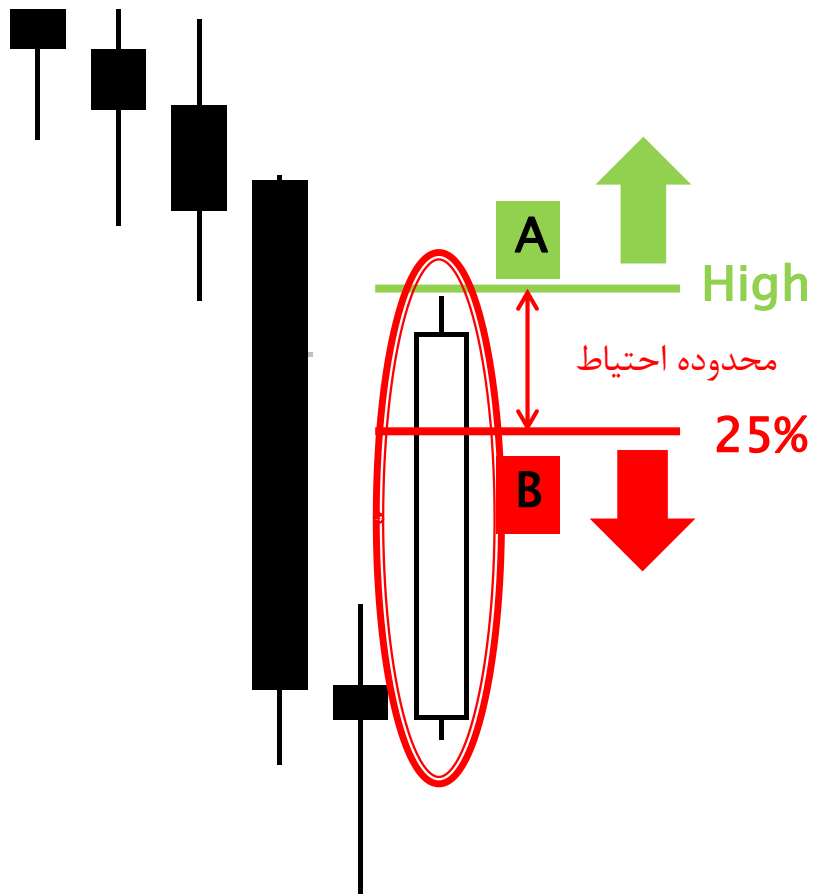


بازنشر :

جدول شماره ۱ :: کندل تقاضا، جهت اولیه صعودی

Spinning	Short	Medium	Long	نوع کندل
کاهش تمایلات صعودی	کاهش تمایلات صعودی	ادامه تمایلات صعودی	ادامه تمایلات صعودی	الگوی A
عدم نوسانات صعودی	عدم نوسانات صعودی	نوسانات صعودی	نوسانات صعودی	انتظار
شکست Low	شکست Low	شکست High	شکست High	تائید
ادامه مجدد تمایلات صعودی	ادامه مجدد تمایلات صعودی	شروع تمایلات نزولی	شروع تمایلات نزولی	الگوی B
نوسانات صعودی	نوسانات صعودی	نوسانات نزولی	نوسانات نزولی	انتظار
شکست High	شکست High	شکست 50%	شکست 25%	تائید





کندل صعودی بلند
جهت اولیه : نزولی

الگوی A

ادامه تمایلات صعودی
انتظار : نوسانات صعودی
تأیید : شکست High

الگوی B

شروع تمایلات نزولی
انتظار : نوسانات نزولی
تأیید : شکست ۲۵٪



abcBourse.ir

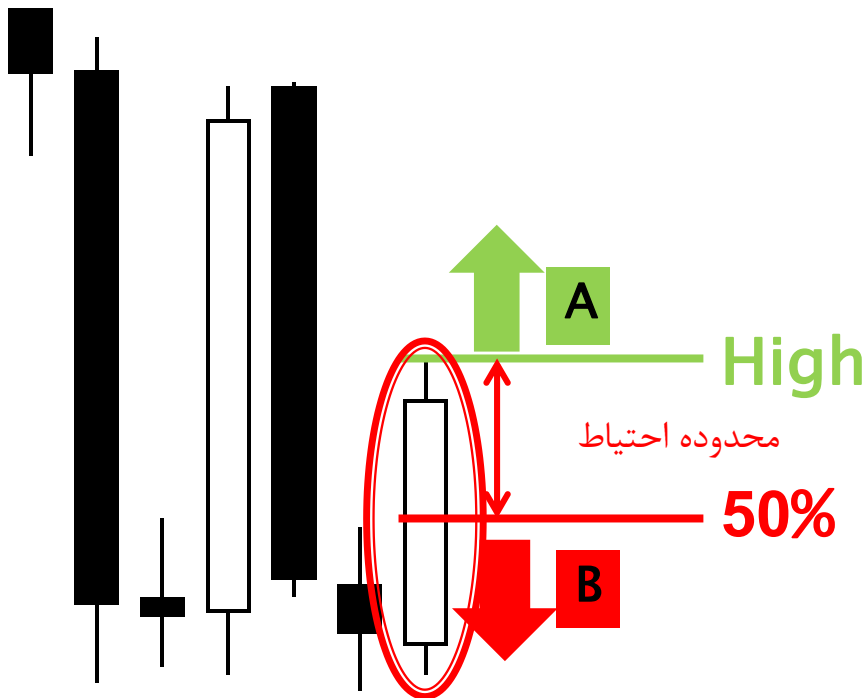


@abcBourse_ir

مرجع آموزش بورس



بازنشر:



کندل متوسط صعودی
جهت اولیه نزولی

الگوی A

ادامه تمایلات صعودی
انتظار : نوسانات صعودی
تأیید : شکست High

الگوی B

شروع تمایلات نزولی
انتظار : نوسانات نزولی
تأیید : شکست ۵۰٪



abcBourse.ir

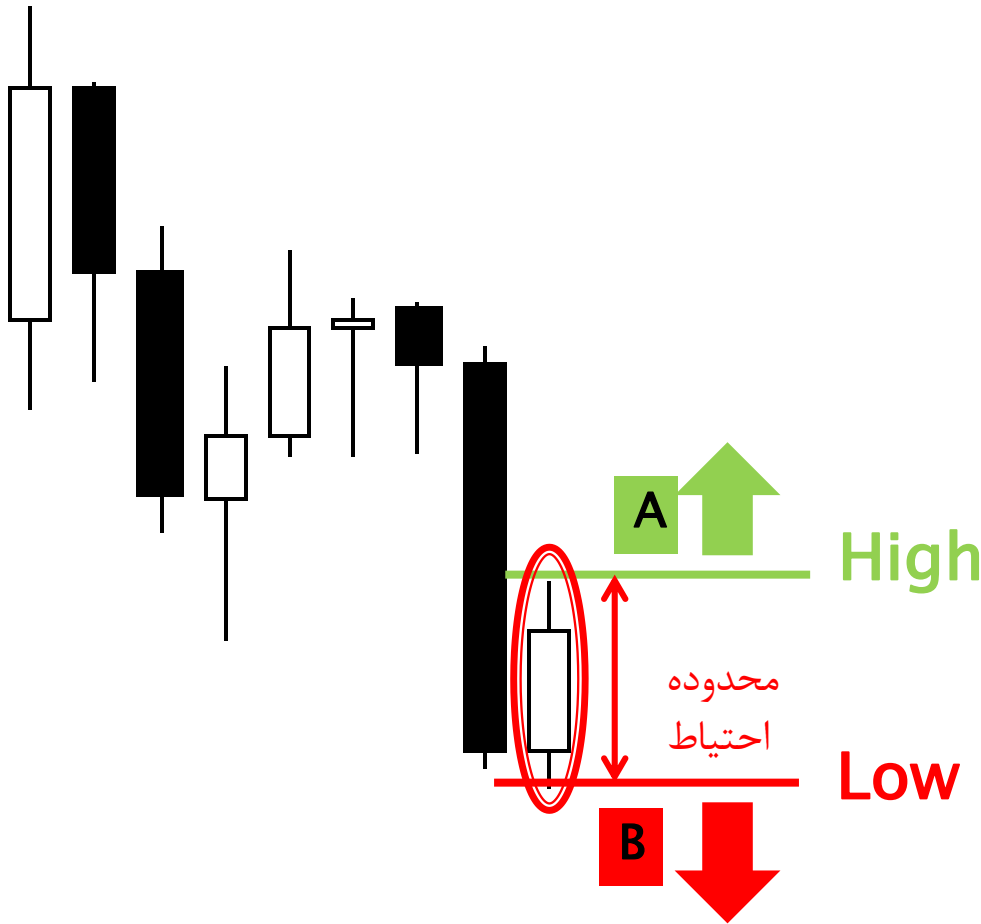


@abcBourse_ir

مرجع آموزش بورس



باز نشر :



کندل کوتاه صعودی
جهت اولیه : نزولی

الگوی A

شروع تمایلات صعودی
انتظار: نوسانات صعودی
تأیید : شکست High

الگوی B

ادامه مجدد تمایلات نزولی
انتظار: نوسانات نزولی
تأیید : شکست Low



abcBourse.ir

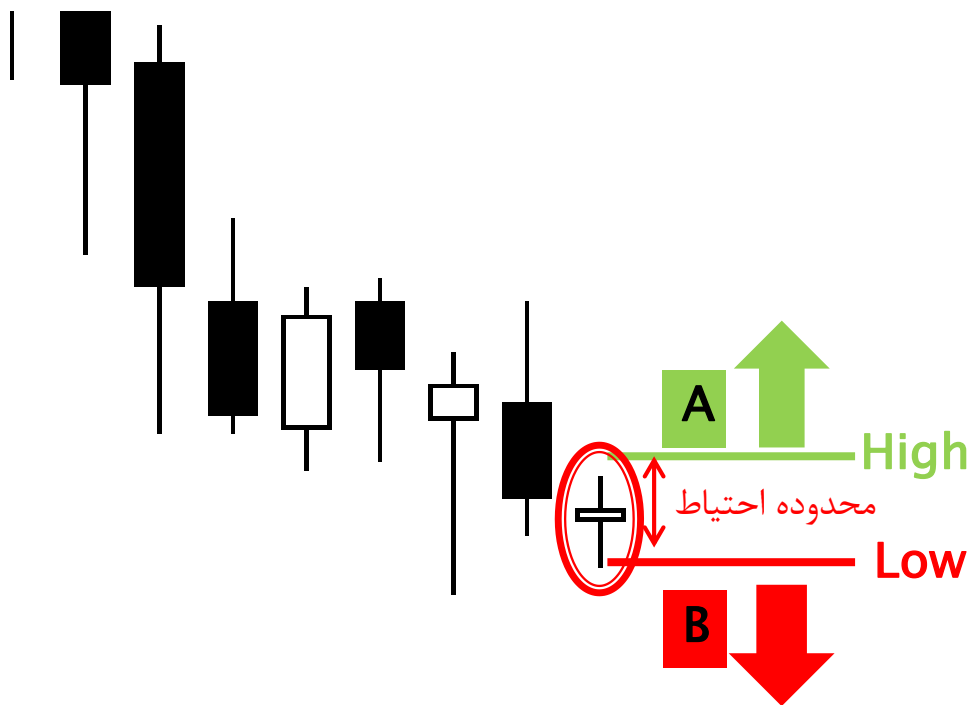


@abcBourse_ir

مرجع آموزش بورس



بازنشر:



کوتاهترین کندل صعودی
جهت اولیه نزولی

الگوی A

شروع تمایلات صعودی
انتظار: نوسانات صعودی
تأیید: شکست High

الگوی B

ادامه مجدد تمایلات نزولی
انتظار: نوسانات نزولی
تأیید: شکست Low



abcBourse.ir



@abcBourse_ir

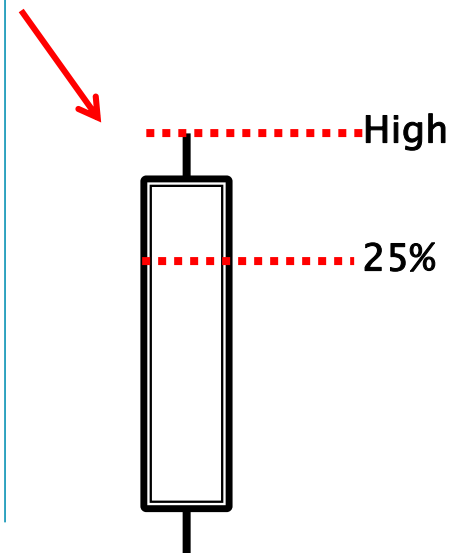
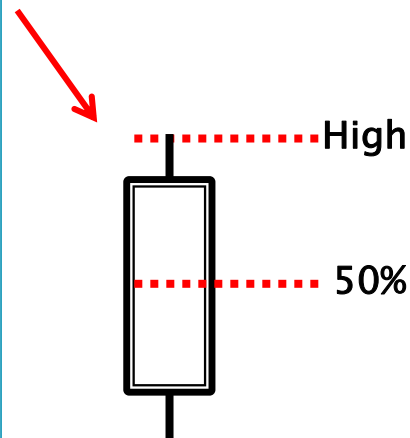
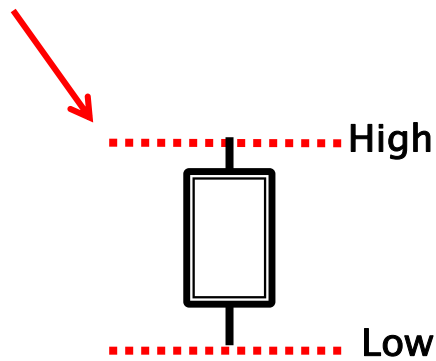
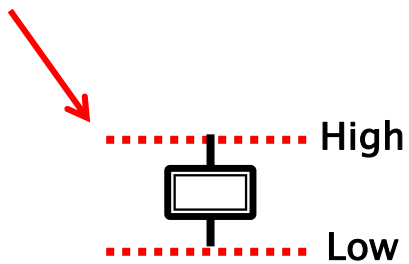
مرجع آموزش بورس

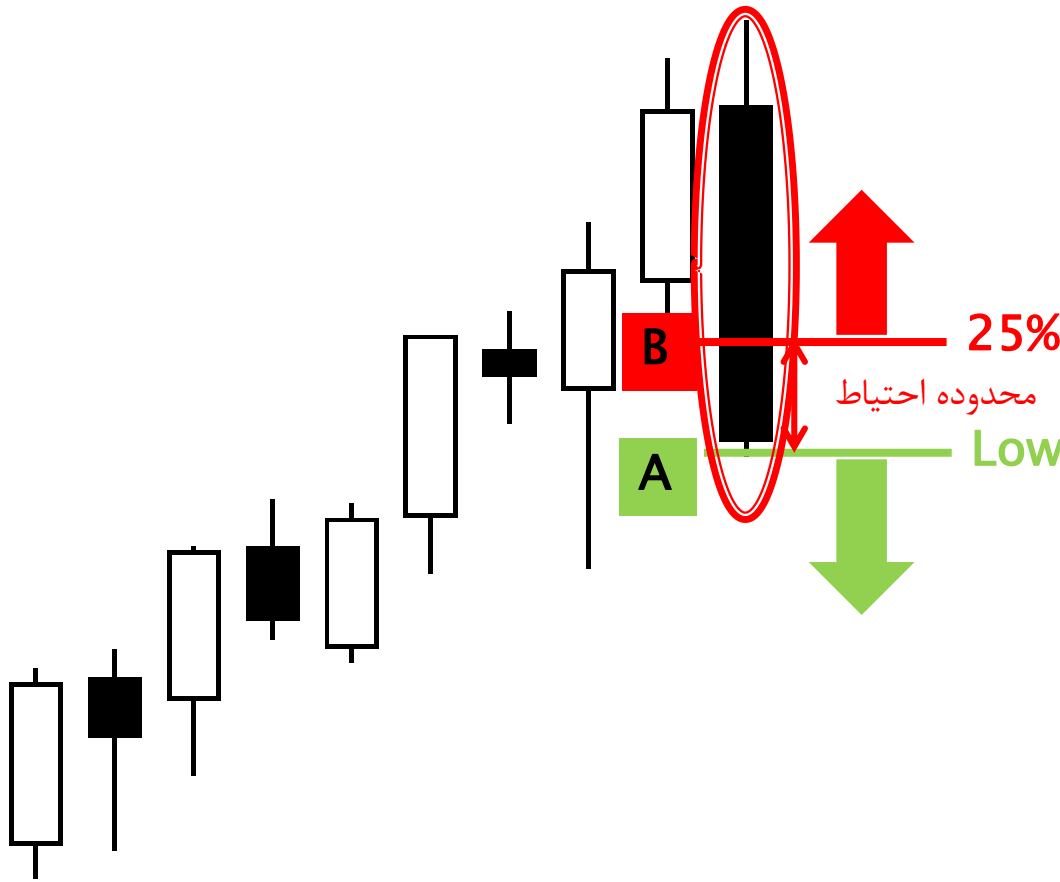


بازنشر:

جدول شماره ۲ :: کندل تقاضا، جهت اولیه نزولی

Spinning	Short	Medium	Long	نوع کندل
شروع تمایلات صعودی	شروع تمایلات صعودی	ادامه تمایلات صعودی	ادامه تمایلات صعودی	الگوی A
نوسانات صعودی	نوسانات صعودی	نوسانات صعودی	نوسانات صعودی	انتظار
شکست High	شکست High	شکست High	شکست High	تائید
ادامه مجدد تمایلات نزولی	ادامه مجدد تمایلات نزولی	شروع تمایلات نزولی	شروع تمایلات نزولی	الگوی B
نوسانات نزولی	نوسانات نزولی	نوسانات نزولی	نوسانات نزولی	انتظار
شکست Low	شکست Low	شکست 50%	شکست 25%	تائید





کندل بلند نزولی
جهت اولیه صعودی

الگوی A

ادامه تمایلات نزولی
انتظار: نوسانات نزولی
تأیید: شکست Low

الگوی B

شروع تمایلات صعودی
انتظار: نوسانات صعودی
تأیید: شکست 25%



abcBourse.ir

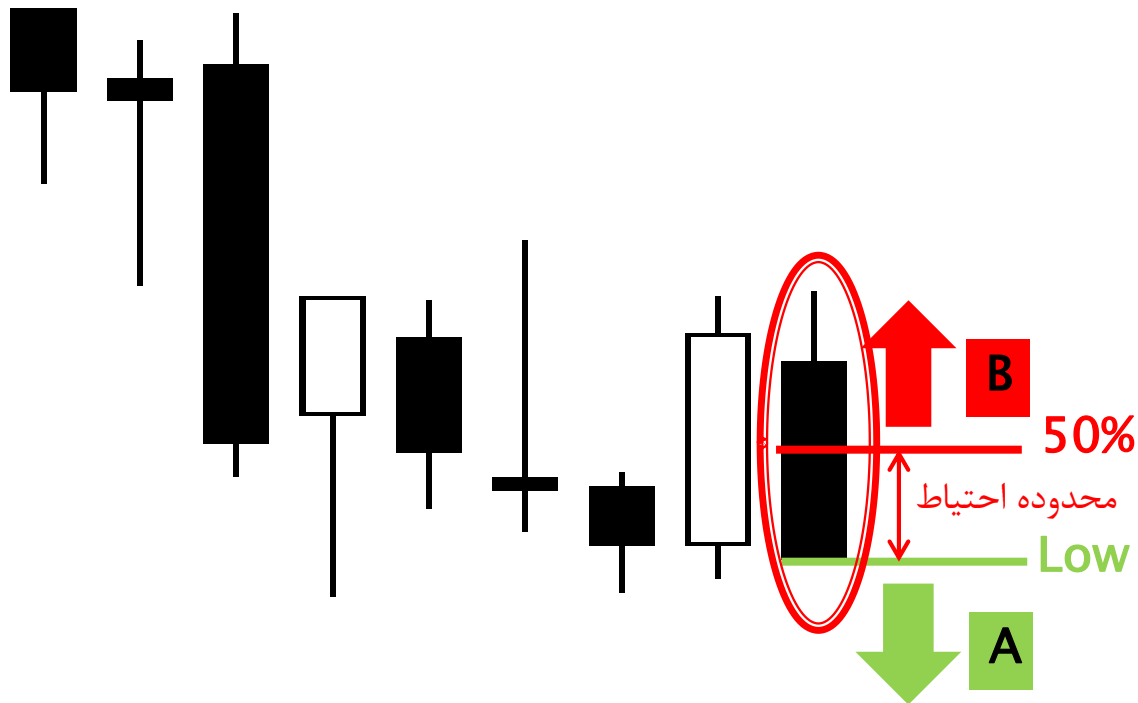


@abcBourse_ir

مرجع آموزش بورس



باز نشر:



کندل نزولی متوسط
جهت اولیه صعودی

الگوی A

ادامه تمایلات نزولی
انتظار : نوسانات نزولی
تأیید : شکست LOW

الگوی B

شروع تمایلات صعودی
انتظار : نوسانات صعودی
تأیید : شکست ۵۰٪



abcBourse.ir



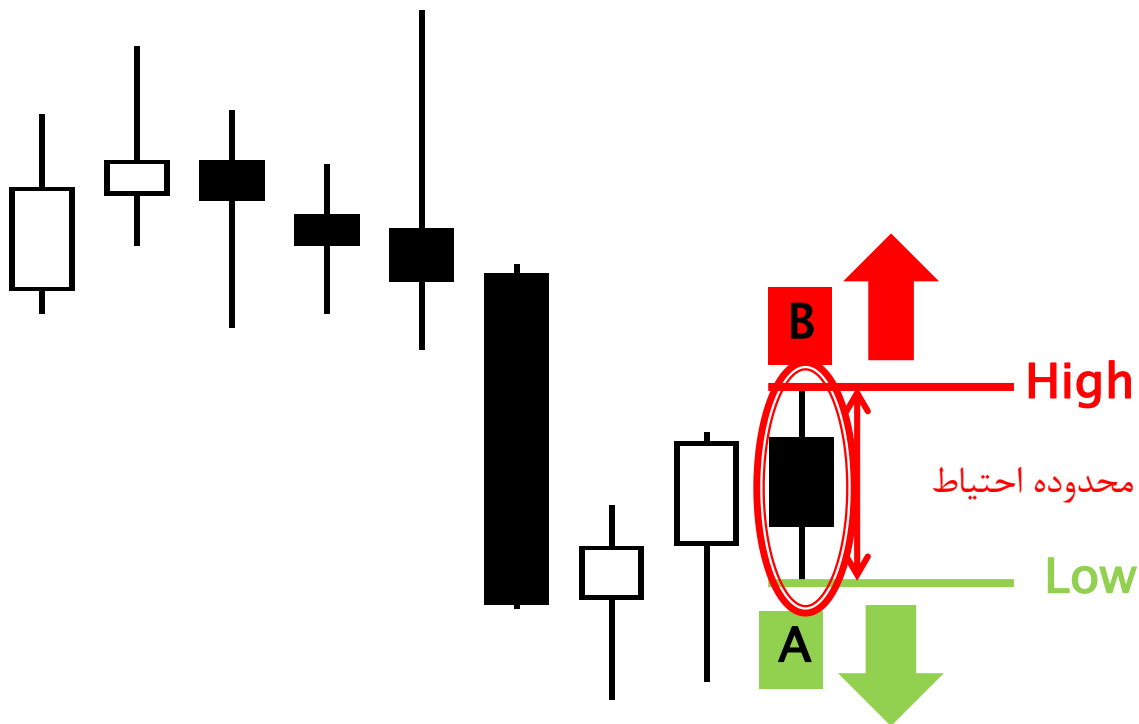
@abcBourse_ir

مرجع آموزش بورس



بازنشر :

کندل کوتاه نزولی
جهت اولیه : صعودی



الگوی A

شروع تمایلات نزولی
انتظار : نوسانات نزولی
تأیید : شکست Low

الگوی B

ادامه مجدد تمایلات صعودی
انتظار نوسانات صعودی
تأیید : شکست High



abcBourse.ir

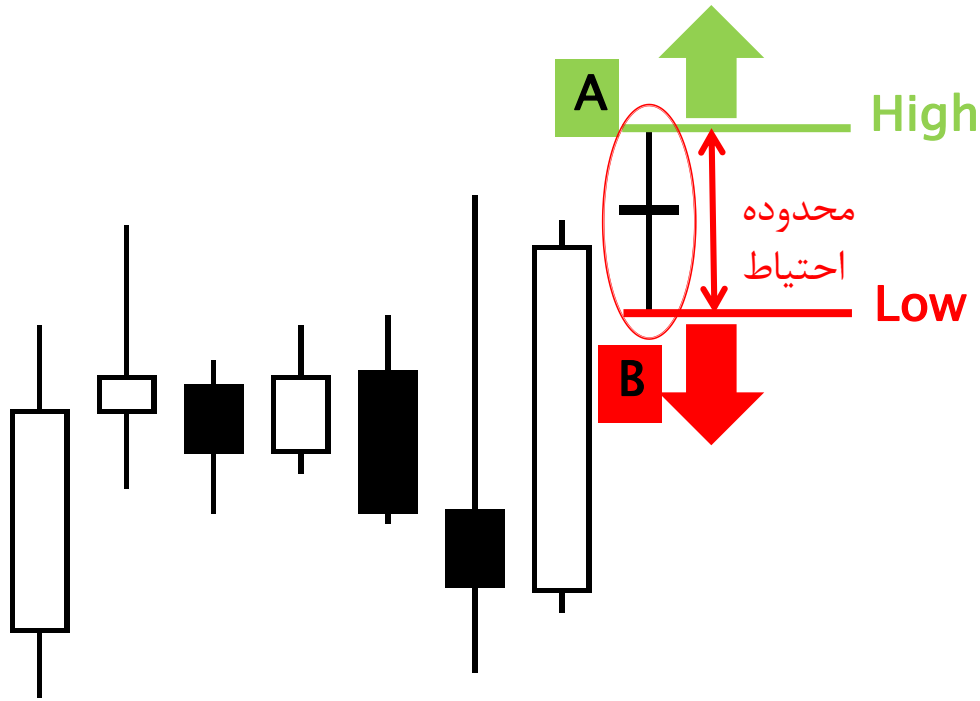


@abcBourse_ir

مرجع آموزش بورس



باز نشر :



کوتاهترین کندل نزولی
جهت اولیه : صعودی

الگوی A

شروع تمایلات نزولی
انتظار : نوسانات نزولی
تأیید : شکست LOW

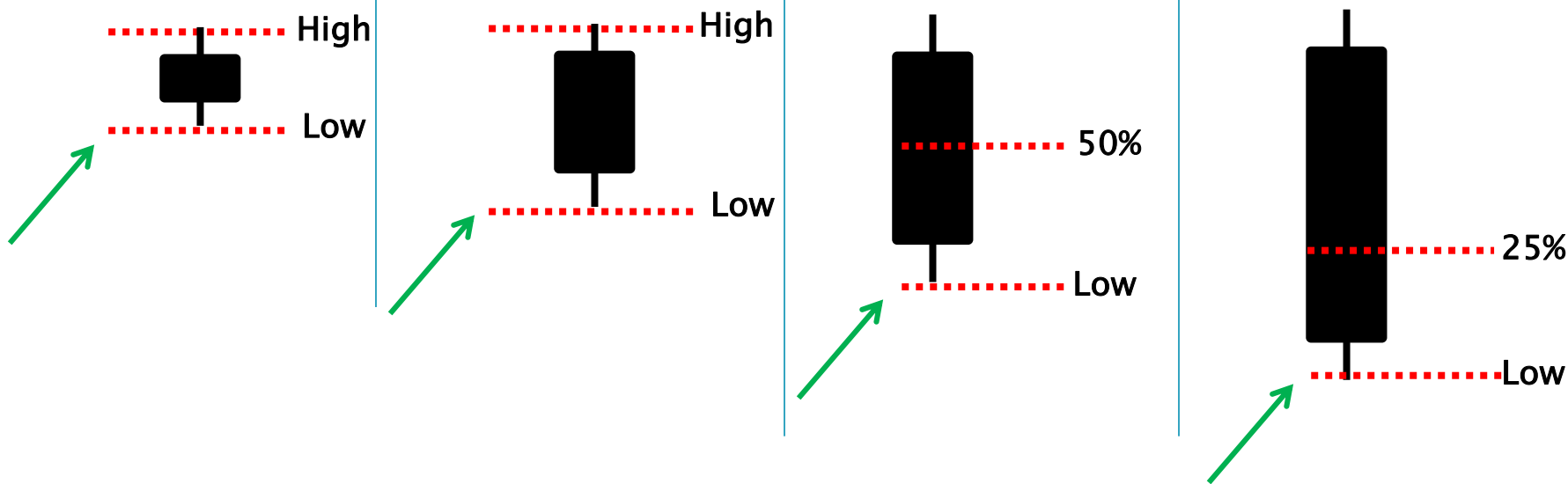
الگوی B

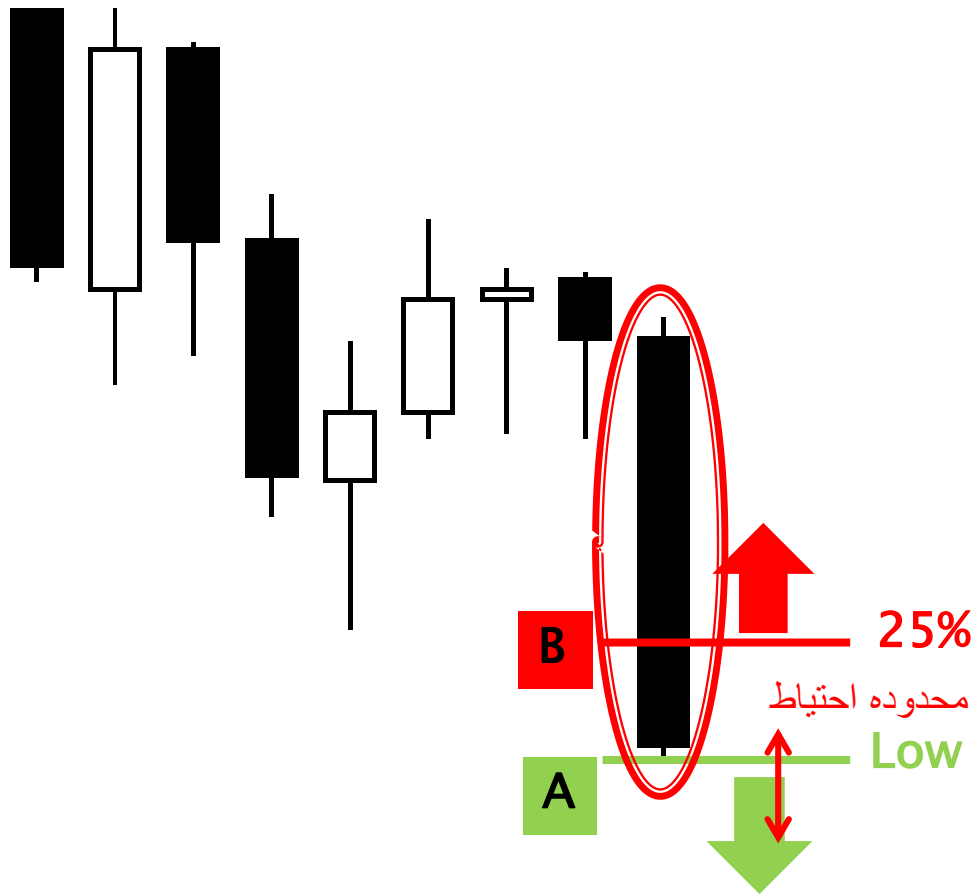
ادامه مجدد تمایلات صعودی
انتظار : نوسانات صعودی
تأیید : شکست High



جدول شماره ۳ :: کندل عرضه، جهت اولیه صعودی

Spinning	Short	Medium	Long	نوع کندل
شروع تمایلات نزولی	شروع تمایلات نزولی	ادامه تمایلات نزولی	ادامه تمایلات نزولی	الگوی A
نوسانات نزولی	نوسانات نزولی	نوسانات نزولی	نوسانات نزولی	انتظار
شکست Low	شکست Low	شکست Low	شکست Low	تأیید
ادامه مجدد تمایلات صعودی	ادامه مجدد تمایلات صعودی	شروع تمایلات صعودی	شروع تمایلات صعودی	الگوی B
نوسانات صعودی	نوسانات صعودی	نوسانات صعودی	نوسانات صعودی	انتظار
شکست High	شکست High	شکست 50%	شکست 25%	تأیید





کندل بلند نزولی
جهت اولیه : نزولی


الگوی A

ادامه تمایلات نزولی
انتظار: نوسانات نزولی
تأیید : شکست Low

الگوی B

شروع تمایلات صعودی
انتظار : نوسانات صعودی
تأیید : شکست 25%

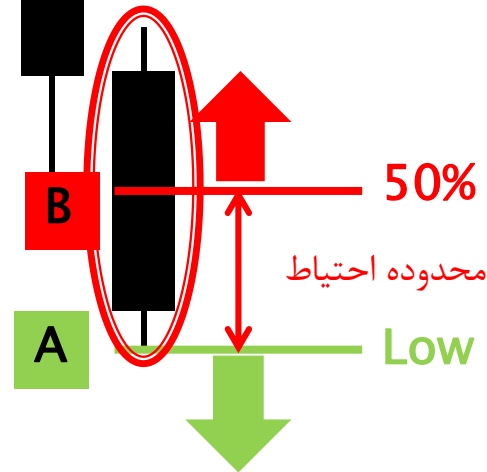




کندل متوسط نزولی
جهت اولیه : نزولی

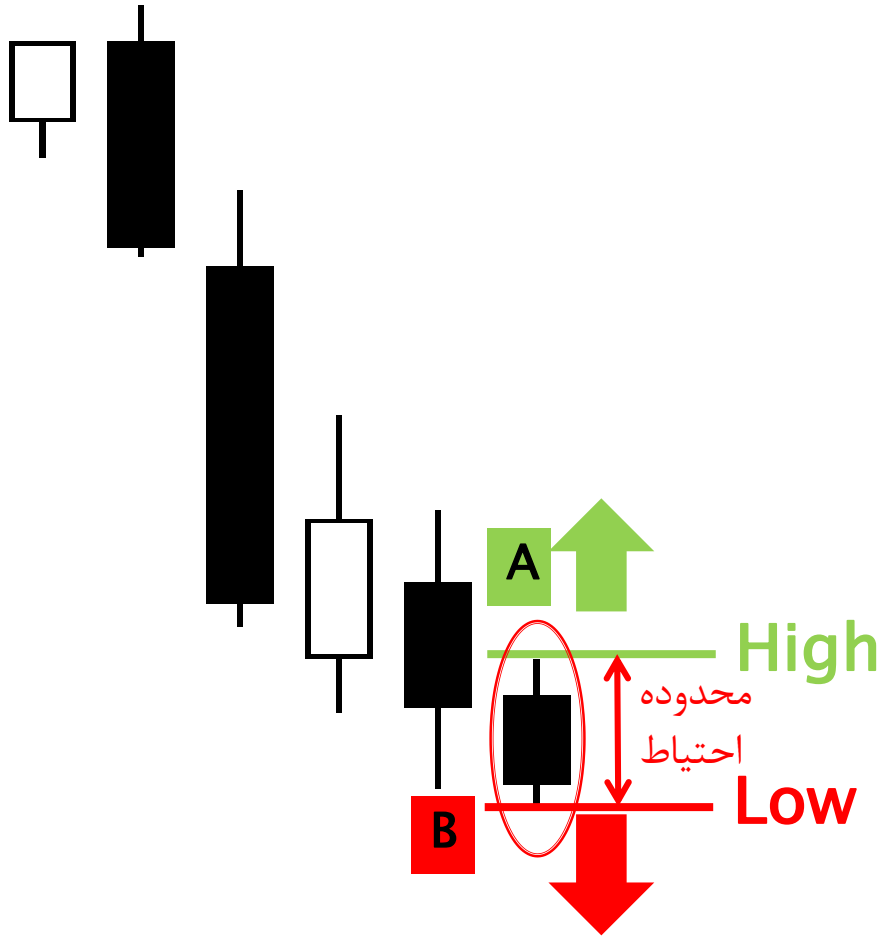
الگوی A

ادامه تمایلات نزولی
انتظار: نوسانات نزولی
تائید : شکست Low



الگوی B

شروع تمایلات صعودی
انتظار : نوسانات صعودی
تائید : شکست ۵۰٪



کندل کوتاه نزولی
جهت اولیه : نزولی

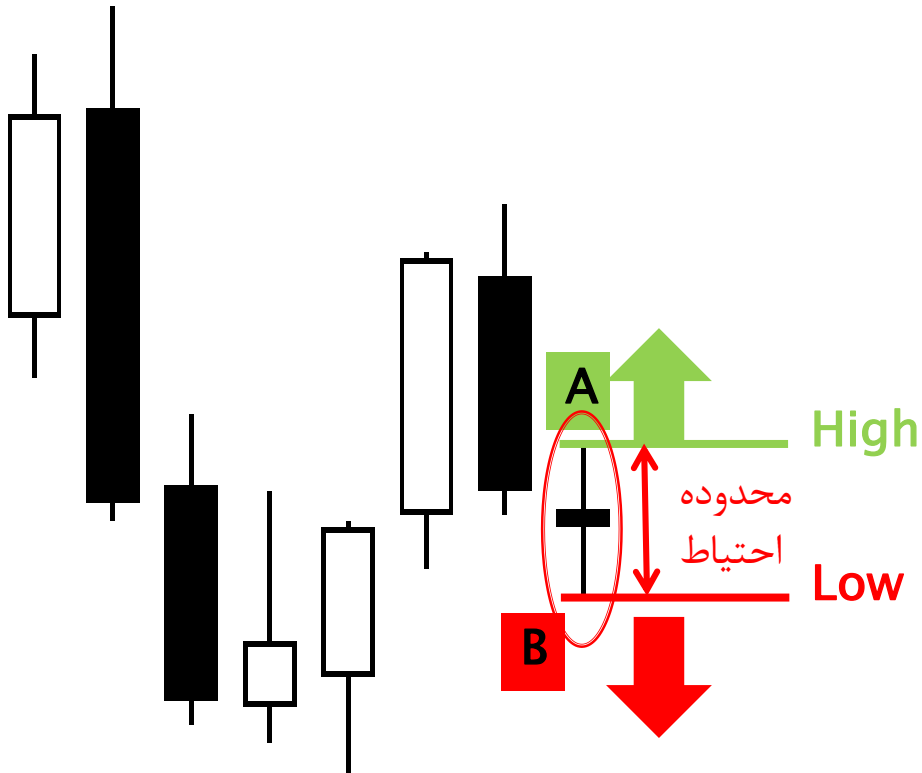
الگوی A

کاهش تمایلات نزولی
انتظار: عدم نوسانات نزولی
تأیید: شکست High

الگوی B

ادامه تمایلات نزولی
انتظار: نوسانات نزولی
تأیید : شکست LOW





کوتاهترین کندل نزولی
جهت اولیه : نزولی

الگوی A

کاهش تمایلات نزولی
انتظار: عدم نوسانات نزولی
تأیید: شکست High

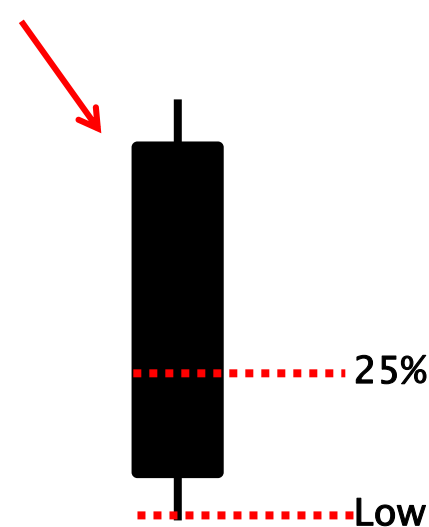
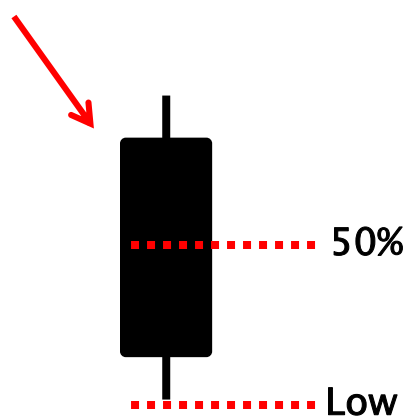
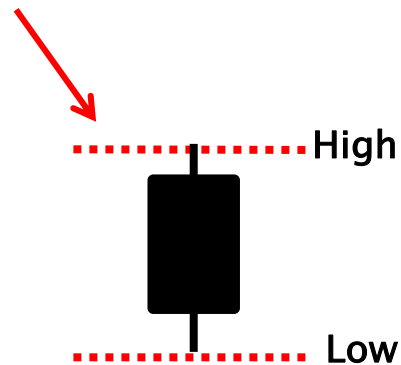
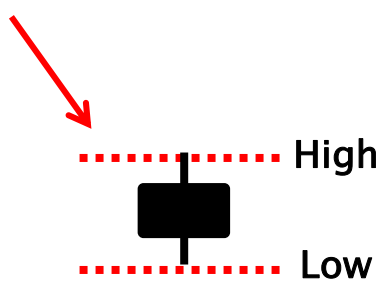
الگوی B

ادامه تمایلات نزولی
انتظار: نوسانات نزولی
تأیید : شکست Low



جدول شماره ۴ :: کندل عرضه، جهت اولیه نزولی

Spinning	Short	Medium	Long	نوع کندل
کاهش تمایلات نزولی	کاهش تمایلات نزولی	ادامه تمایلات نزولی	ادامه تمایلات نزولی	الگوی A
عدم نوسانات نزولی	عدم نوسانات نزولی	نوسانات نزولی	نوسانات نزولی	انتظار
شکست High	شکست High	شکست Low	شکست Low	تأیید
ادامه مجدد تمایلات نزولی	ادامه مجدد تمایلات نزولی	شروع تمایلات صعودی	شروع تمایلات صعودی	الگوی B
نوسانات نزولی	نوسانات نزولی	نوسانات صعودی	نوسانات صعودی	انتظار
شکست Low	شکست Low	شکست 50%	شکست 25%	تأیید



review

یادآوری

Last session review

Tables content

Tables

• یادآوری جلسه قبل

• مفاهیم جدول ها

• جدول ها



abcBourse.ir



@abcBourse_ir

مرجع آموزش بورس



بازنشر:

تحلیل همه کندل های چارت طلا و یورو در تایم هفتگی از تاریخ ۱۳/۱/۲۰۱۳ به همراه تکمیل فرم و درصد گیری

نماد	تاریخ	بازه زمانی	سایز کندل	الگو / انتظار / تایید	الگو B / انتظار / تایید	نتیجه

