



5 Tips That Will Change How You Trade Pin Bars



5 نکته که روش خرید شما با پین بارها را تغییر خواهد داد



https://telegram.me/TRIGGER_Ha



http://www.aparat.com/trigger_ha

مترجم: فردین کریمی (عضو گروه مترجمین تریگرها)

ویراستار: نادر اسدی

تریگر پرایس اکشن



abcBourse.ir



@abcBourse_ir

مرجع آموزش بورس



بازنشر:



الگوی شمعی پین بار همچنان یکی از محبوب ترین و شناخته شده ترین الگوهای پرایس اکشنی است که توسط تریدرهای فعال در بازار فارکس استفاده می شود. متأسفانه، این درحالیست که به همان اندازه که پین بار ممکن است محبوب باشد، بسیاری از تریدرها هنوز هم در معامله سود آور با پین بارها مشکل دارند. به نظر من، دلیل اصلی این نیست که آنها کار اشتباهی در رابطه با ترید با پین بارهای خود دارند؛ بلکه متأسفانه بسیاری از اطلاعاتی که در وهله اول در مورد پین بارها آموزش داده شده بود، اشتباه بوده است. اطلاعاتی نظیر "کلیه پین ها به یک دلیل شکل می گیرند" نه تنها به طور کامل نادرست است، بلکه باعث می شود تا تریدرها مقدار زیادی پول در معامله با پین بارها از دست بدهند.

در مقاله امروز، می خواهم برخی از این اطلاعات نادرست را با دادن 5 نکته که روش ترید با پین بارها را تغییر خواهد داد، اصلاح کنم. این راهنمایی ها نه تنها باعث می شود تا برخی از افسانه هایی که در مورد پین ها آموزش داده اید را از بین ببرید، بلکه به شما نشان می دهد که چگونه آنها را در راه بسیار سودآورانه بکار گیرید. در پایان مقاله امروز، شما نه تنها بهتر درک خواهید کرد که چرا در ترید با استفاده از پین بارها موفق نبوده اید، بلکه برخی از مواردی که برای بیشتر سودآورتر شدن آنها می توانید استفاده کنید را می آموزید.

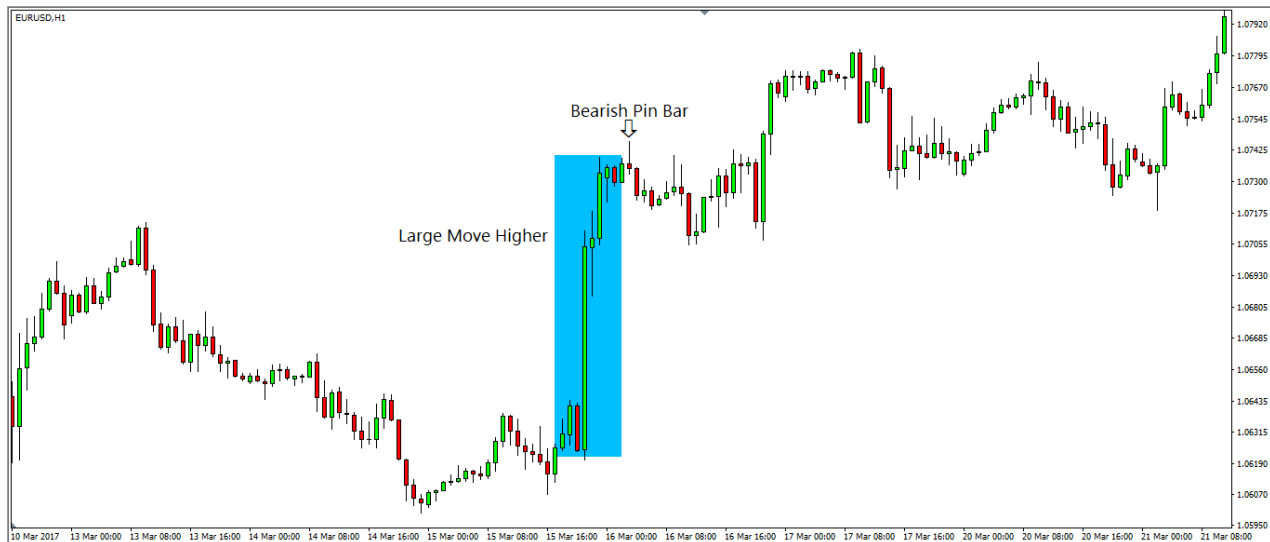
اجازه دهید به اولین نکته که اتفاق می افتد نگاهی بیاندازیم، که یکی از بهترین راهنمایی های پین بار در کل مقاله است.

با پین بارهایی که پس از جابجایی های بزرگ تشکیل می شوند، ترید نکنید.

یکی از بهترین راه های بهبود میزان موفقیت معاملات شما این است که با پین بارهایی که بلافاصله پس از جابجایی بزرگ صورت می گیرد، ترید نکنید. این پین بارها بدون در نظر گرفتن اینکه به چه سطح تکنیکالی چسبیده اند و یا چگونه ساخته شده اند، دارای احتمال بسیار کم موفقیت هستند. دلیل



آن این است که آنها عمدتاً به این دلیل شکل گرفته اند که معامله گران بانکی سود خود را از معاملات خود می گیرند.



اگر شما به پین بار نزولی در تصویر بالا نگاه کنید، می توانید شکل گیری آن را درست بعد از اینکه یک حرکت شارپ صورت گرفته، ببینید. حرکت بیشتر به سمت بالا در اثر معاملات خرید توسط معامله گران بانکی شکل گرفته که به میزان سود بیشتری نسبت به آنچه که در گذشته داشته اند، رخ داده است. بانک ها در حال حاضر در معرض سود بزرگ خود با معاملات خرید خود هستند، و قصد دارند مقداری از این سود ها را نقد کنند تا بتوانند معاملات خرید بیشتری را فعال کنند. تنها راهی که آنها می توانند سود خود را از معاملات خرید خود بگیرند این است که آنها سفارشات خرید را وارد بازار کنند. این به این معنی است که آنها مجبورند وقتی بازار به سمت بالا حرکت می کند، سود خود را به دست آورند، زیرا این تنها زمانی است که اکثر سفارشات ورودی به بازار سفارشات خریدند.

وقتی که آنها سود خود را به دست می آورند، سفارشات فروش که در نتیجه به بازار می رسند بسیار بزرگتر از سفارشات خرید هستند، که باعث می شود که بازار ریزش کند و پین بارهای نزولی را که می توانید بر روی تصویر ببینید، ایجاد می کند. معامله گران پرایس اکشن معمولی پین بار را می بینند و فکر می کنند که این یک سیگنال خوب برای گرفتن یک ترید short است، در حالیکه واقعیت



این است که اگرچه بین بار ممکن است باعث تغییر جزئی شود، طولی نخواهد کشید که بازار به روند اصلی خود بازگشته و سطح بالایی بین بار را می شکند، همانطور که میتوانید در تصویر مثال پایان یافتن آنرا ببینید.

من امیدوارم که این مثال توضیح دهد چرا ترید با پین بارهایی که پس از حرکت های بزرگ شکل می گیرند، ایده مناسبی نیست. اشتباه نکنید، می بینید که پین بار عجیب و غریب باعث می شود که بازار پس از حرکت بزرگ به طور کامل معکوس شود، اما اکثریت قریب به اتفاق آن ها، حداقل به اندازه کافی بلند نخواهند بود تا سود مناسب و معقولی از ترید خود بدست آورید. اگر حیرت زده شدید که چه چیزی در واقع باعث ایجاد "حرکت بزرگ" است، فقط از تصویر بالا به عنوان یک راهنما استفاده کنید. آنها همیشه باعث می شوند که بازار فاصله زیادی طی کند و همیشه از کندل های رنج زیادی ساخته خواهد شد. اغلب اوقات آنها را پس از انتشار رویدادهای خبری تاثیرگذار می بینید، اما گاهی اوقات آنها بدون اینکه خبری کاتالیزور باشد، خودشان را تشکیل میدهند.

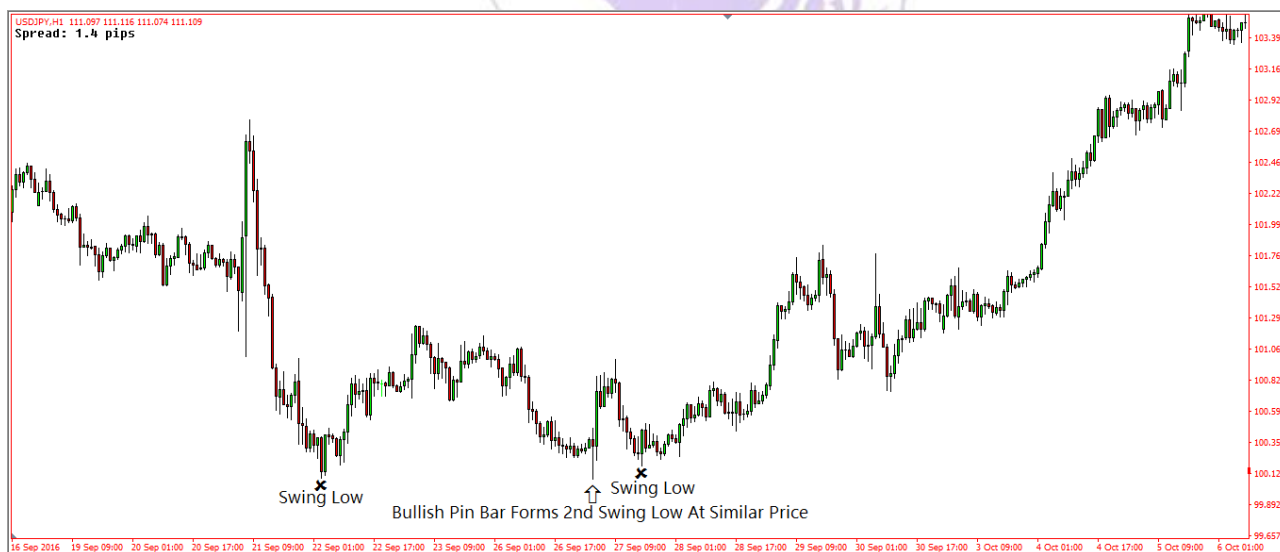
تمرکز بر معاملات با پین بارهایی که از فعال کردن معاملات تریدهای بانک تشکیل شده اند.

فرضیه تاسف بر انگیز که اکثریت قریب به اتفاق آموزشها در مورد تشکیل پین بارها مطرح میکنند این است که همه آنها در بازار به همین دلیل شکل می گیرند، برای مثال به این دلیل که تریدرها معاملات را برای ایجاد روند معکوس قرار داده اند. نه تنها این فرض اشتباه است، بلکه یکی از دلایل اصلی آن است که تریدرها هرگز نمی توانند از پین بارها پول در آورند، مهم نیست چقدر آنها در مورد پین بارها یاد بگیرند. پین بارها همه به این دلیل که تریدرها معاملات را برای ایجاد روند معکوس قرار داده اند، ایجاد نشده اند. برخی اینگونه اند، اما اکثریت آن ها اینطور نیستند، و اینها را متاسفانه تریدرها پس از بارها و بارها ترید کردن می یابند.



پین بارهایی که شما برای ترید می خواهید آنهایی هستند که از طریق قرار دادن ترید توسط معامله گران بانکی شکل می گیرند. این پین بارها همچنین می توانند با روند ایجاد شوند، و به عنوان الگوهای ادامه دهنده و یا در جهت معکوس روند و به عنوان الگوهای تغییر روند عمل کنند. آنهایی که الگوهای ادامه دهنده هستند، متعدها تشکیل می شوند، اما ترید کردن با آنها می تواند بسیار سخت باشد، چرا که فهمیدن اینکه بانک ها چه زمانی تریدهایشان را در بازار فعال می کنند مستلزم دانش زیادی است. (این چیزی است که من در مورد آن در کتاب *(Pin Bars Uncovered)* صحبت کرده ام).

در حال حاضر اگرچه میله پین بارهایی که به عنوان الگوهای معکوس عمل می کنند به مراتب کمتر از آنهایی است که به عنوان الگوهای ادامه دهنده عمل می کنند، ولی آنها برای شناسایی و ترید کردن راحت تر هستند، زیرا آنها فقط در یک نقطه از بازار شکل می گیرند. این نقطه یکی از سووینگ های پایین یا بالاست که توسط معامله گران بانکی ایجاد شده است که تریدهایشان را برای ایجاد بازار معکوس ایجاد می کنند.





اگر شما به تصویر بالا نگاه کنید می بینید که این تغییر روند در USD / JPY پس از سه سوئینگ با قیمت های مشابه با نوسانات خود شکل گرفته است.

این سوئینگ های پایین و بالا همه به این دلیل شکل گرفته اند که بانک ها تریدهای خودشان را جهت تغییر روند فعال کرده اند. اگر شما به نوسان دوم نگاه کنید می بینید که با یک پین بار صعودی ایجاد شده است. این یک پین بار صعودی است که توسط معامله گران بانکی ایجاد شده است که معاملات خرید را فعال کرده اند، یکی از انواع پین بارهایی که شما برای ترید بیشتر نیاز دارید.

این پین بارها همیشه در سوئینگ های بالا یا سوئینگ هایی پایین یک تغییر روند شکل می گیرند، بنابراین شما نیاز دارید تا آنها را در نزدیکی نقطه ای که اصلاحات اخیر از آن ایجاد شده است، ببینید. به عبارت دیگر، اگر بازار روند ریزشی داشته باشد و شما اصلاح هایی را دیدید، می خواهید یک پین بار صعودی پیدا کنید که در نقطه شروع اصلاحی تشکیل شده است، زیرا اگر اصلاح ایجاد شده توسط معامله گران بانکی با قرار دادن معاملات برای ایجاد بازار معکوس (در این مرحله شما احتمالاً نمی خواهید بدانید) اتفاق افتاده باشد، آنها احتمالاً به معاملات خرید بیشتر در نزدیکی جایی که آنها قبلاً موفق به گرفتن برخی از آن شده اند می کنند، که منشاء اصلاح قیمت می باشند. دیدن یک پین بار صعودی هنگامی که بازار به منشاء می رسد، یک سیگنال قوی است که آنها بیشتر معاملات خرید خود را فعال کرده اند، که به این معنی است که احتمال تشکیل یک سوئینگ بالاتر برای شروع وجود دارد، بنابراین یک ترید خرید زمانی که پین بار تشکیل شده فعال شده است، به شما این امکان را می دهد تا احتمالاً به یک ترید با احتمال موفقیت بالا برسید و برای پین بارهای نزولی اینکار می تواند برعکس باشد.

اگر بازار در حال بالا رفتن بود، پس از انجام اصلاحات، شروع به تماشای بازار برای یافتن پین بارهای نزولی می کنید و بازار در نقطه ای که منشاء حرکت اصلاحی است، بر می گردد. اگر یک پین بار نزولی در منشاء حرکت اصلاحی شکل بگیرد، این نشان می دهد که معامله گران بانکی معاملات



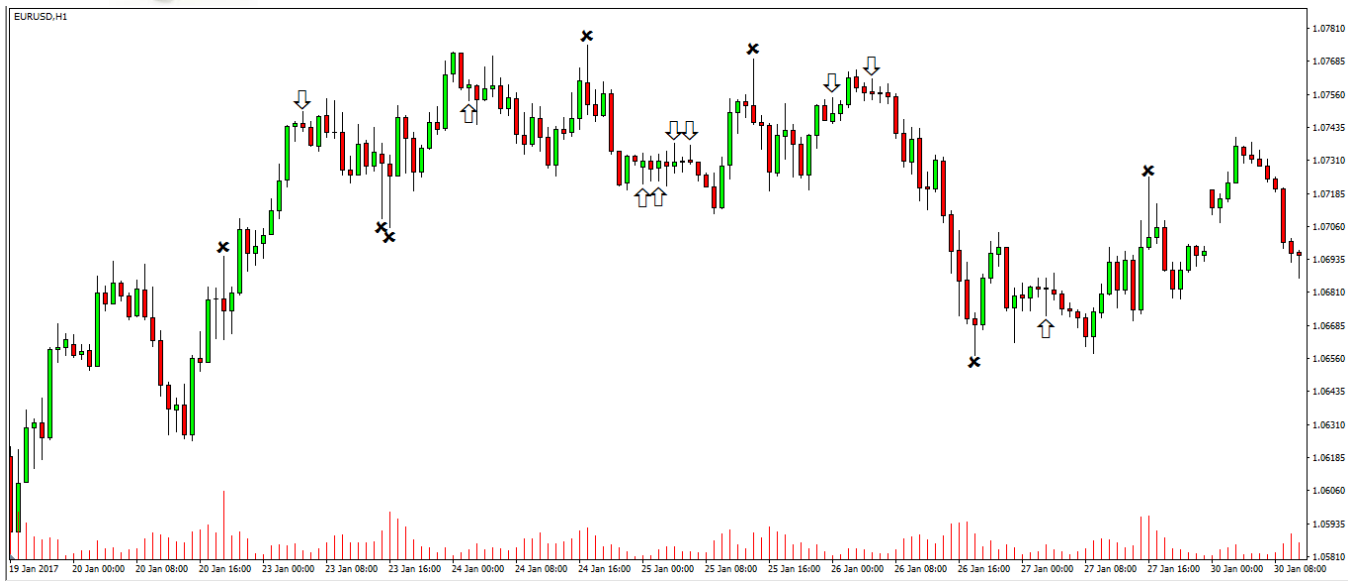
بیشتری را برای فروش فعال کرده اند و اکنون می توان نوید حرکت دوم را داد. با قرار دادن یک معامله فروش در زمانی که پین بار تشکیل شده است، شما به خودتان فرصت می دهید که نه تنها پول را از نوسان در آورده، بلکه یک ریورسال بسیار بزرگتر که در نهایت ممکن است، اتفاق بیفتد.

این مهم است که توجه داشته باشیم که پین بارهایی که بدلیل فعال کردن ترید توسط معامله گران بانکی شکل می گیرد، همیشه باعث نمی شوند که دومین سویینگ بالا یا پایین مربوط به یک تغییر روند شکل بگیرد. گاهی اوقات آنها سویینگ های سوم یا چهارم را تشکیل می دهند، بنابراین توصیه خوبی است برای ادامه تماشای بازار برای یافتن پین بار در اطراف نقطه ای که از آن تغییر روند آغاز می شود، حتی پس از اتمام دومین سویینگ بالا یا سویینگ پایین.

با پین بارهایی ترید کنید که در طول ساعات فعال بازار شکل می گیرند.

نکته بعدی من برای ترید با پین بارها، این است که تنها با پین بارهایی را که در طول زمانی که یک جفت ارز به طور فعال معامله می شود تشکیل می شوند، ترید کنید. با هیچ یک از پین هایی که در ساعات غیر فعال در بازار تشکیل می شود، ترید نکنید. به عنوان مثال، EUR / USD بیشتر در بازه زمانی زمانی که جلسه معاملاتی لندن در ساعت 7:00 شروع می شود و زمانی که سشن ایالات متحده در ساعت 10:00 بعد از ظهر به پایان می رسد، معامله می شود. پس از آن، حجم به طور قابل توجهی کاهش می یابد، زیرا بیشتر بانک هایی که تا آن زمان بصورت فعال یورو / دلار را ترید می کردند، بسته اند. بنابراین هیچ سفارش بزرگی که باعث شود قیمت به سمت بالا و پایین حرکت کند برای وارد شدن به بازار وجود ندارد.

پین بارهای صعودی و نزولی که اغلب در دوره های فعالیت کم مشاهده می کنید، کارایی بالایی ندارند، به این دلیل که آنها توسط معامله گران بانکی مثل فعال کردن معاملات یا گرفتن سود، ایجاد نشده اند. معمولاً پین بارهایی که در طول این زمان شکل می گیرند، به طور کلی بسیار کوچکتر از پین بارهایی هستند که معمولاً در طول ساعات فعال بازار مشاهده می کنید.



در تصویر بالا برخی از پین بارهای صعودی و نزولی که در ساعتهای فعال و غیر فعال در EUR / USD تشکیل شده اند مشخص شده است.

شما می توانید ببینید که پین بارهایی که در طول ساعات غیر فعال (مشخص شده با فلش ها) تشکیل شده بود، از نظر محدوده کلی آنها نسبت به پین بارهایی که در طول ساعات فعال تشکیل شده بود (مشخص شده با X) به وضوح بسیار کوچک ترند. همچنین اگر به حجم در پایین نمودار نگاه کنید، می توانید ببینید که پین بارهایی که در طول ساعات غیر فعال تشکیل شده اند، حجم بسیار کمتری نسبت به پین بارهایی که در طول ساعات فعال ایجاد شده اند دارند، که به وضوح نشان دهنده عدم مشارکت معامله گران بانکی در طول شکل گیری آنها است.

با پین بارهایی که بر خلاف روند فعلی شکل می گیرند، ترید نکنید

این احتمالاً واضح ترین نکته پین بار در کل این مقاله است، اما همان چیزی است که به نظر من بسیاری از معامله گران هنوز به درستی درک نمی کنند. با پین بارهایی که در جهت خلاف روند کنونی شکل می گیرند ترید نکنید، به این معنی که با پین هایی که در برابر روند فعلی شکل می گیرند، ترید نکنید. این بدان معنا نیست که تنها با آنهایی که در سطوح حمایت یا مقاومت شکل نمی



گیرند، ترید نکنید، به این معناست که با هیچ کدام از آنها بدون در نظر گرفتن اینکه با چندین سطح فنی در هم آمیخته اند ترید نکنید. من می دانم که تعداد زیادی از معامله گران وجود دارند که با پین بارهایی که بر خلاف روند فعلی شکل می گیرد، ترید می کنند. زیرا پین بار خود را در سطح تکنیکالی که به نظر آنها قابل توجه است مانند سطح حمایت و مقاومت تشکیل داده است.

آنها فکر می کنند که به دلیل اینکه پین بار در سطح تکنیکالی تشکیل شده است، ترید با آن کار درستی است، زیرا فرض می شود که سطوح دارای پین بار احتمال بالاتری نسبت به پین های معمولی که در برابر روند حاضر شکل می گیرد دارند که باعث شوند بازار به سمت معکوس شدن حرکت کند. چیزی که معامله گران متوجه نمی شوند این است که سطوح، خودشان تاثیری بر احتمال تغییر روند بازار پس از پین بارها، ندارند. آنچه که واقعا حاکی از این است که آیا یک پین بار باعث تغییر زیادی می شود یا خیر، این است که چه چیزی در عمل باعث ایجاد پین بار شده است.

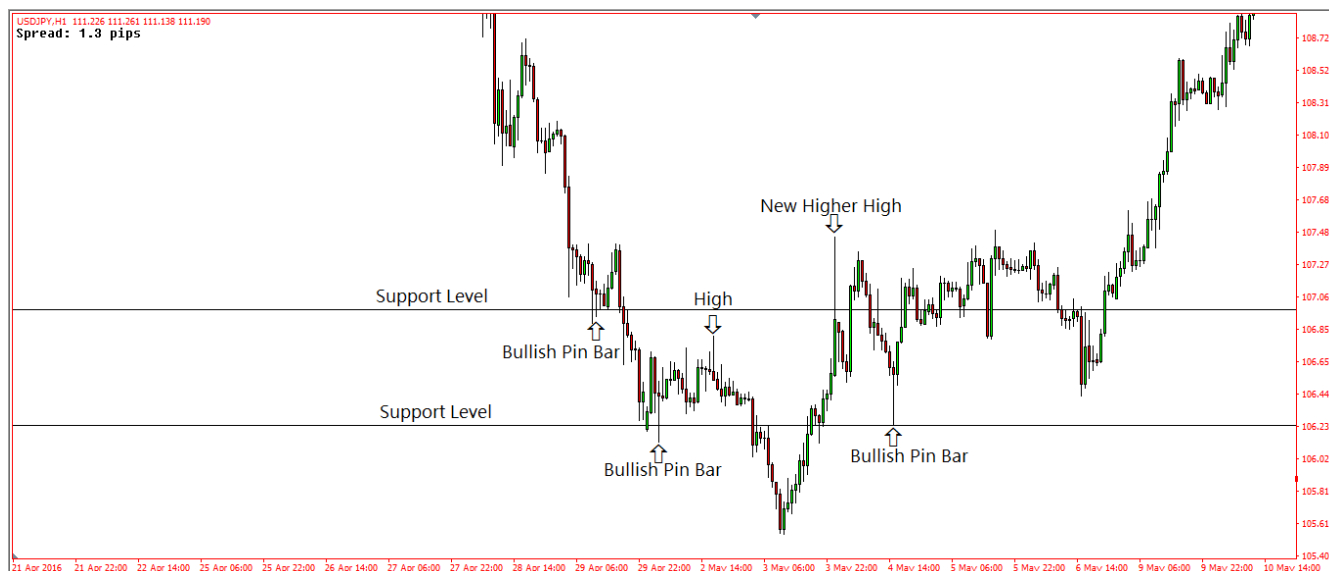
اگر یک پین از دریافت سود حاصل شده باشد (همانطور که اکثر آنها که بر خلاف روند شکل میگیرند)، روند بازار احتمال خیلی کمی دارد که عکس شود، مهم نیست که چه تعداد از سطوح فنی ممکن است با پین بار با هم ادغام شود. برعکس، اگر بدلیل فعال کردن ترید شکل گرفته باشد، که بسیار به ندرت در خلاف روند انجام می شوند، روند بازار احتمال بالایی دارد که برگشت یابد، حتی اگر پین هیچ گونه تلفیقی با سطوح فنی نداشته باشد.

تنها پین بارهایی که شما باید در برابر روند ترید کنید، آنهایی هستند که در نقطه ای قرار می گیرند که اصلاحات اخیر از آنجا آغاز شده است؛ زیرا اینها بیشترین احتمال ایجاد تغییر روند را دارند زیرا معامله گران بانکی معاملات خود را فعال می کنند.

فقط با پین بارهایی که پس از اینکه بازار نشانه های تغییر روند را نشان داد، تشکیل می شوند ترید کنید.



نکته بعدی این است که شما نه تنها نباید با پین بارهایی را که بر خلاف روند قرار می گیرند ترید کنید، بلکه فقط می توانید پین بارهایی را ترید کنید که بازار قبلا علائمی را نشان داده است مبنی بر روند تغییر یافته، یعنی پس از آن یک مقدار **higher high** یا **lower low** ایجاد کرده است.



اگر به این تغییر روند که در **EUR / USD** رخ داده نگاه کنید، می توانید دو پین بار صعودی که در طول حرکت به سمت پایین تشکیل شده اند را ببینید.

تعداد زیادی از معامله گران احتمالا معاملات خود را بعد از دیدن این پین بارها انجام دادند، زیرا هر دو آنها با سطوح حمایت که قبلا تشکیل داده بودند، همپوشانی داشتند. متأسفانه، علیرغم اینکه آنها با سطوح حمایتی همپوشانی داشتند، اکثر این پین بارها، برای تریدرهایی که آنها را معامله کرده بودند، سودآور نبوده است.

دلیل اصلی این است که آنها با توجه به برداشت سود حاصل شده اند، همچنین به این دلیل که بازار قبل از تشکیل آنها هیچ نشانه ای از بازگشت آن نداشت. اگر دوباره به تصویر نگاه کنید، می توانید ببینید که یک پین بار صعودی وجود دارد که پس از آنکه بازار در بالاترین نوسان اخیر شکست



خورد، شکل گرفت. این پین بار موفقیت آمیز به پایان رسید و باعث شد تا پس از شکل گیری آن، قیمت به سرعت افزایش یابد.

این موفقیت نه به دلیل آن است که در سطح حمایت خاص و یا هر چیز دیگری مانند آن تشکیل شده است، بلکه به دلیل این است که این پین بار بدلیل فعال کردن معاملات خرید توسط معامله گران بانکی که باعث شده قیمت افزایش یابد، تشکیل شده است. شما در زمان شکل گیری این موضوع مطمئن نیستید، اما شما از آن حقیقت را می دانید که بازار پیش از آن بالا رفته و سوینگ بالای اصلاح اخیر را شکسته است، که این نشانه ای است که بازار می خواهد به عقب برگردد. شکست نقطه بالای سوینگ اخیر نشانه ایست که بازار می خواهد تغییر روند بدهد. بنابراین پین بارهای صعودی که بعد از این اتفاق شکل می گیرند، شانس بسیار خوبی برای موفقیت دارند نسبت به پین بارهایی که قبل از بالا رفتن نوسان که هیچ نشانه ای نباشد که بانک ها بخواهند بازار در آن لحظه معکوس کنند، تشکیل شده اند.

تنها زمانی که شما می توانید با یک پین بار قبل از اینکه بازار نشانه هایی از معکوس شدن نشان دهد، ترید کنید، زمانی است که یک پین همانطور که قبلا نشان داده ام در نزدیکی منشاء اصلاحی اخیر شکل گرفته است، زیرا در این سناریو اصلاحات خود یک نشانه است که ممکن است بازار به عقب برگردد، پین بار که می تواند در نزدیکی منشاء حرکت ایجاد شود فقط به عنوان تایید عمل می کند.



خلاصه

بدست آوردن پول به طور مداوم توسط ترید کردن با پین بارها همیشه کار بسیار دشواری خواهد بود، عمدتاً به دلیل نقص‌ها و مفروضاتی که در اطلاعات ارائه شده به معامله‌گران در کتاب‌های پین بار و وب‌سایت‌های پرایس اکشن وجود دارد. امید من این است که این مقاله روشن کند چرا برخی از این فرضیات اشتباه‌اند، در حالی که در عین حال به شما چند نکته درباره آنچه که می‌توانید در آینده برای موفقیت در کسب و کارهایتان با موفقیت انجام دهید، داده شده است.

TRIGGER

تریگر پرایس اکشن 



abcBourse.ir



@abcBourse_ir

مرجع آموزش بورس



بازنشر: