

Price Action Trading

آموزش معامله گری حرکات قیمت

فصل اول: مقدمه

Dr Reza Anari

info@threemarkets.com

1

محدوده کاری، استراتژی، بازارها و تایم فریم

معامله گری حرکات قیمت Price Action Trading

- اساس روش معامله گری حرکات قیمت (Price Action Trading) بر نحوه تحلیل تکنیکی حرکات واقعی قیمت نهفته است، که به کمک آن فشارهای عرضه و تقاضا و نقاط تصمیمات هیجانی معامله گران از قبل شناسایی میشوند.
- بر مبنای تحلیل ماهیت مارکت و علت‌های حرکات قبلی با استفاده از قیمت (بجای تکیه بر اندیکاتورها که معلول حرکات قیمت بوده و تاخیر دارند)، معامله گران فرصتهای خوب را شناسایی کرده و با استراتژیهای مناسبی که ریسک کم و درصد احتمال برد بالایی دارند، وارد معاملات میگردند.
- بعد از آن همه معاملات باز با اطلاعات حاصل از تغییرات قیمت در زمان حال بررسی و مدیریت میشوند.

محدوده کاری، استراتژی، بازارها و تایم فریم

مزایای معامله گری بر اساس حرکات قیمت Price Action Trading Advantages

- ✓ مجانی بوده و به ایندیکاتورها و سیستم های گران قیمت معامله گری نیازی ندارد.
- ✓ این روش در همه بازارها نظیر سهام، آتی کالاها، شاخصها و فارکس و در هر موقعیت زمانی کاربرد دارد.
- ✓ با هر نرم افزاری که بتواند نمودار میله ای یا شمعی را رسم کند، میتوان کارکرد. معامله گران ما با متاتریدر، نینجاتریدر، امریترید، ترید استیشن، مالتی چارتز و سیراچارت کاملا آشنا هستند.
- ✓ ساده و سریع است، چون تاخیری در قیمت وجود نداشته و معامله گر با اندیکاتورهای مختلف سردرگم نمیشود.
- ✓ موثر و همه کاره است، چون همه متغیرهای مارکت را با هم استفاده می کند اما تداخل اطلاعات وجود ندارد.

محدوده کاری، استراتژی، بازارها و تایم فریم

مزایای معامله گری بر اساس حرکات قیمت Price Action Trading Advantages

- | | | | |
|------------------|-----------------|---|---|
| Good Opportunity | فرصتهای خوب | ← | • Know where to trade |
| Low Risk | ریسک کم | ← | • Know what your risk is |
| High Probability | درصد برنده بالا | ← | • Know that probabilities favor your context |
| Clear Exits | خروج مشخص | ← | • Let the trade go once it is on. You can't control a bullet once it has been shot. Same with trades at first |

معامله گری حرکات قیمت Price Action Trading

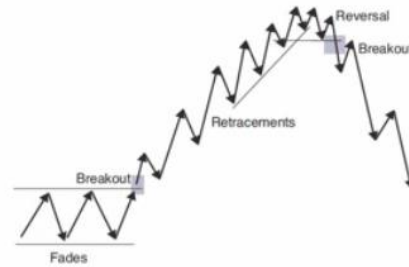
- Lower risk entry
- Higher probability entry
- Improved management and exit

مزایای معامله گری بر اساس حرکات قیمت Price Action Trading Advantages

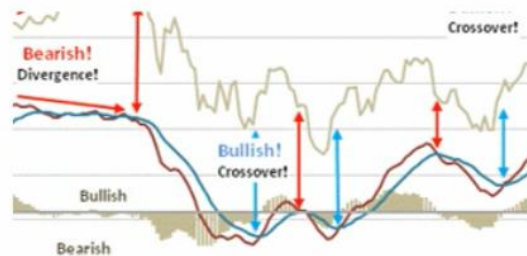
فشار ترس و طمع ← تصمیم انسانها

فشار عرضه و تقاضا

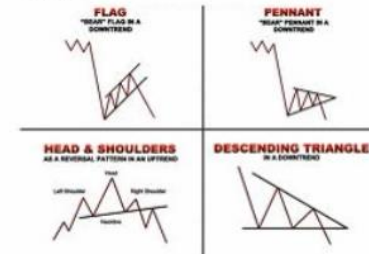
حرکات قیمت
Price Action



ایندیكاتورها



الگوها



محدوده کاری، استراتژی، بازارها و تایم فریم

پیش نیازها Prerequisite

پیش نیاز یادگیری معامله گری حرکات قیمت، یادگیری دوره های آموزش تکنیکال در حد پایه و تجربه عملی در بازارهای معاملاتی میباشد. لذا به افرادی که تازه وارد بازارهای معاملاتی شده اند و علاقمندی به یادگیری روش معامله گری حرکات قیمت هستند، توصیه میشود تا ابتدا دانش پایه تکنیکال خود را در بازارهای معاملاتی افزایش داده تا بتواند از کلاسهای پیشرفته ما استفاده مفید ببرند.

- دوستان باید آشنایی مقدماتی با آنالیز تکنیکال و بازار داشته باشند تا بتوانند از مطالب پیشرفته استفاده مفید ببرند
- دوستان فقط باید برای استفاده شخصی از مطالب استفاده کنند (عدم ارسال برای دیگران و استفاده برای تدریس)
- افرادی که این ۲ دوره ی تئوری را که در یک کورس ارائه میشه تکمیل کنند میتوانند وارد دوره عملی کار یک به یک با مربی شوند که بسته به آمادگی فردی میتواند ادامه یابد تا فرد به سود دهی مستمر برسد (فرد باید مرتب با کارنامه عملی زیر نظر باشد تا ایرادات فرد با کمک مربی رفع شود)
- دانشجو در این مرحله طرح معاملاتی داشته و مرتب کارنامه کاری به مربی ارائه میدهد (از طریق تلگرام یا دراپ باکس یا سرور ما به طور خصوصی). بعد من کارنامه را مرور کرده و به تریپرفیدبک میدهم. از نحوه اجرای طرح معاملاتی دانشجو معلوم میشود که فرد از نظر روانشناسی به چه گروهی میخوره و چه سنآپ هایی برای او مناسب هست که او را موفق خواهد کرد.
- مدت زمان کار با مربی بسته به آمادگی فرد میتواند ادامه یابد تا فرد به سود دهی مستمر برسد یا مشخص بشود که ساختار روانی او برای این حرفه مناسب نیست. سرعت رسیدن به سوددهی و میزان سود دهی بسته به سرعت تغییرات روانی و ایجاد دیسپلین قوی در فرد دارد تا طرز فکر او برای تریپدینگ آماده بشود.

بررسی اجمالی مطالب

سرفصل دوره پیشرفته معامله گری حرکات قیمت Price Action Trading Course Content

اصول آموزش معامله گری حرکات قیمت
دوره پیشرفته - بخش ۱

فصل اول: مقدمه

- ۱/۱ - محدوده کاری، استراتژی، بازارها و تایم فریم
- ۱/۲ - پیش نیازها
- ۱/۳ - بررسی اجمالی مطالب

فصل دوم: تجزیه و تحلیل بازار

- ۲/۱ - اصول بازار
- ۲/۲ - واقعیت بازار
- ۲/۳ - معامله گری سایه ها
- ۲/۴ - علت و معلول
- ۲/۵ - چگونگی حرکت قیمت

فصل سوم: واقعیت بازی معاملاتی

- ۳/۱ - چگونه ما سود میبریم
- ۳/۲ - تجزیه و تحلیل سود معاملاتی
- ۳/۳ - استراتژی و سیستم های معاملاتی موثر و غیره موثر
- ۳/۴ - اصول استراتژی موثر معاملاتی ما

بررسی اجمالی مطالب

سرفصل دوره پیشرفته معامله گری حرکات قیمت Price Action Trading Course Content

اصول آموزش معامله گری حرکات قیمت

دوره پیشرفته - بخش ۱

فصل چهارم: تجزیه و تحلیل بازار

- ۴/۱ - مقدمه ای بر تحلیل بازار
- ۴/۲ - هدف ما از تجزیه و تحلیل بازار
- ۴/۳ - ذهنیت در مقابل عینیت در تجزیه و تحلیل بازار

فصل پنجم: تجزیه و تحلیل گذشته بازار

- ۵/۱ - نقاط حمایت و مقاومت
- ۵/۲ - تجزیه و تحلیل تایم فریم چندگانه
- ۵/۳ - ساختار بازار
- ۵/۴ - الگوهای معاملاتی

فصل ششم: تجزیه و تحلیل روند آینده بازار

- ۶/۱ - شناسایی نقاط قوت و ضعف
- ۶/۲ - اصول بررسی مسیر آینده روند
- ۶/۳ - تجسم آینده
- ۶/۴ - اتفاقات بعد از پایداری سطوح حمایت و مقاومت

سرفصل دوره پیشرفته معامله گری حرکات قیمت Price Action Trading Course Content

اصول آموزش معامله گری حرکات قیمت

دوره پیشرفته - بخش ۱

فصل هفتم: تجزیه و تحلیل اولیه فرایند بازار

۷/۱ - اصول تجزیه و تحلیل اولیه بازار

۷/۲ - فهرست تحلیل اولیه فرایند بازار

۷/۳ - مثال های تحلیل اولیه فرایند بازار

فصل هشتم: تجزیه و تحلیل همزمان بازار

۸/۱ - تئوری تجزیه و تحلیل همزمان بازار

۸/۲ - تعیین تمایلات الگوهای شمعی

۸/۳ - اهمیت در نظر گرفتن ماهیت کلی روند بازار

۸/۴ - پشتیبانی ماهیت کلی بازار از تحلیل اولیه ما

۸/۵ - خلاصه فرآیند تجزیه و تحلیل همزمان بازار

۸/۶ - مثال های تجزیه و تحلیل همزمان بازار

I

فصل نهم: استراتژی های معاملاتی حرکات قیمت

۹/۱ - مفهوم ستاپ های معاملاتی

۹/۲ - فرمول امید احتمالات

۹/۳ - اصول بهترین ناحیه ستاپ های معاملاتی حرکات

سرفصل دوره پیشرفته معامله گری حرکات قیمت Price Action Trading Course Content

اصول آموزش معامله گری حرکات قیمت
دوره پیشرفته - بخش ۱

فصل دهم: ستاپ های معامله گری حرکات قیمت

- ۱۰/۱- تعریف انواع ستاپ های معامله گری حرکات قیمت
- ۱۰/۲- ستاپ های مناسب برای هر بازار خاص
- ۱۰/۳- بازنگری روند تجزیه و تحلیل اولیه بازار
- ۱۰/۴- معاملات در مناطق بین ستاپ ها
- ۱۰/۵- اقدامات عملی درنطقه ورود به ستاپ

اصول آموزش معامله گری حرکات قیمت
دوره پیشرفته - بخش ۲

فصل یازدهم: معامله ستاپ ها

- ۱۱/۱- تعیین نقاط حد ضرر
- ۱۱/۲- تعیین نقاط هدف
- ۱۱/۳- نحوه ورود
- ۱۱/۴- مدیریت معاملات باز

بررسی اجمالی مطالب

سرفصل دوره پیشرفته معامله گری حرکات قیمت Price Action Trading Course Content

اصول آموزش معامله گری حرکات قیمت
دوره پیشرفته - بخش ۲

فصل دوازدهم: روند مدیریت معامله گری حرکات قیمت

- ۱۲/۱ - نمودار مدیریت معاملات
- ۱۲/۲ - فهرست مراحل مدیریت معامله گری
- ۱۲/۳ - مثال ها و تمرینات مدیریت معاملات
- ۱۲/۴ - نتیجه گیری

فصل سیزدهم: تمرینات ستاپ های معامله گری حرکات قیمت

- ۱۳/۱ - مثال معامله ۱ - ستاپ BPB: رسیدن به هدف ۱ و ۲
- ۱۳/۲ - مثال معامله ۲ - ستاپ PB: رسیدن به هدف ۱ و خروج بخش ۲
- ۱۳/۳ - مثال معامله ۳ - ستاپ BOF، BPB، TST: الگوی سایدوی در داخل روند سایدوی دیگر
- ۱۳/۴ - مثال معامله ۴ - ستاپ CPB: رسیدن به هدف ۱ و تریل هدف ۲
- ۱۳/۵ - مثال معامله ۵ - ستاپ TST: رسیدن هدف ۱ به BE و تریل هدف ۲
- ۱۳/۶ - مثال معامله ۶ - ستاپ BOF: رسیدن به هدف ۱ و ۲
- ۱۳/۷ - مثال معامله ۷ - ستاپ TST: رسیدن جزئی به هدف ۱ و ورود و خروج دوباره
- ۱۳/۸ - مثال معامله ۸ - ستاپ PB: رسیدن جزئی به اهداف و عدم ورود مجدد
- ۱۳/۹ - مثال معامله ۹ - ستاپ CPB: رسیدن به هدف ۱ و ۲
- ۱۳/۱۰ - مثال معامله ۱۰ - ستاپ TST: رسیدن جزئی به هدف و معکوس نمودن و رسیدن به هدف ۱ و تریل هدف ۲
- ۱۳/۱۱ - خلاصه یادداشت مثالهای معاملات ستاپ ها

بررسی اجمالی مطالب

سرفصل دوره پیشرفته معامله گری حرکات قیمت Price Action Trading Course Content

اصول آموزش معامله گری حرکات قیمت
دوره پیشرفته - بخش ۲

فصل چهاردهم: بازارهای دیگر و تایم فریم های مختلف

۱۴/۱ - نمونه بازار قراردادهای آینده Emini

۱۴/۲ - ملاحظات اضافی قراردادهای آینده Emini

۱۴/۳ - نمونه بازار سهام و ETFs

۱۴/۴ - ملاحظات اضافی بازار سهام و ETF

۱۴/۵ - نمونه بازار قراردادهای آینده کالاها

I

فصل پانزدهم: مدیریت مالی و معامله گری بعنوان تجارت

۱۵/۱ - اطمینان از بقا

۱۵/۲ - بقای مالی

۱۵/۳ - مدیریت پول

فصل شانزدهم: مدیریت بیش امد احتمالی

۱۶/۱ - مدیریت اقتضایی

سرفصل دوره پیشرفته معامله گری حرکات قیمت Price Action Trading Course Content

اصول آموزش معامله گری حرکات قیمت
دوره پیشرفته - بخش ۲

فصل نوزدهم: پلت فرم معاملاتی

- ۱۹/۱- راه اندازی پلت فرم معاملاتی I
- ۱۹/۲- تنظیمات پلت فرم معاملاتی

فصل بیستم - برنامه معاملاتی

- ۲۰/۱- برنامه معاملاتی
- ۲۰/۲- نمونه طرح معاملاتی
- ۲۰/۳- یادداشت های توضیحی طرح معاملاتی
- ۲۰/۴- جزوه مراحل اجرایی

فصل بیست و یکم - یادداشت و مرور معاملات

- ۲۱/۱- جزوه یادداشت معاملات
- ۲۱/۲- فایل اکسل یادداشت معاملات
- ۲۱/۳- جزوه یادداشت مشوق معاملاتی
- ۲۱/۴- جزوه یادداشت دروس آموخته
- ۲۱/۵- جزوه یادداشت ساختار بازار معاملاتی

سرفصل دوره پیشرفته معامله گری حرکات قیمت Price Action Trading Course Content

اصول آموزش معامله گری حرکات قیمت
دوره پیشرفته - بخش ۲

فصل هفده ام: دورنما و اهداف

- ۱۷/۱ - چند درصد سود دهی باید توقع داشته باشیم
- ۱۷/۲ - اوکی هست ... اگر من مطلقا مجبور به انجام باشم
- ۱۷/۳ - احتمالات آماری
- ۱۷/۴ - یک گزینه دیگر برای سودآوری مستمر

فصل هجده ام: روانشناسی معاملاتی - راهنمای عملی

- ۱۸/۱ - بقا شخصی
- ۱۸/۲ - پیش نیازها برای بقا
- ۱۸/۳ - تسلط بر روانشناسی معاملاتی
- ۱۸/۴ - تمرکز بر فرایند معاملاتی
- ۱۸/۵ - طرز فکر با ماگزیم بازدهی
- ۱۸/۶ - نگهداری ماگزیم بازدهی فیزیکی
- ۱۸/۷ - جمع بندی روانشناسی معاملاتی

بررسی اجمالی مطالب

فاکتورهای مهم در موفقیت در معامله گری

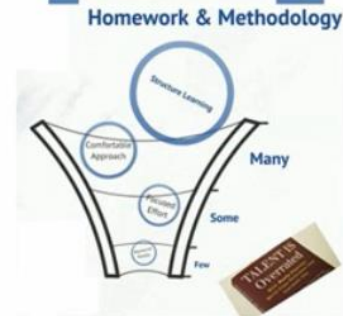
۱- روانشناسی و آموزش با مربی

Trader's Mindset

- Know your monkey (emotional response)
- Don't try to control it, just be comfortable trading with it screaming to go against your plan
- Don't over fit an excuse
- Believe that you are worth the success that you are seeking
- Believe in your plan and that the edge will show up in your trading
- Visualize your trading plan/method before the market opens
- Don't think when the trade is on, simply execute. It is too late to think and plan
- Take your losses. Don't try to be "right". A loss taken quickly brings you closer to a trade that works
- Review Win/Loss 3 again and again until you can recite it just like your favorite song or movie
- Obey your limits!

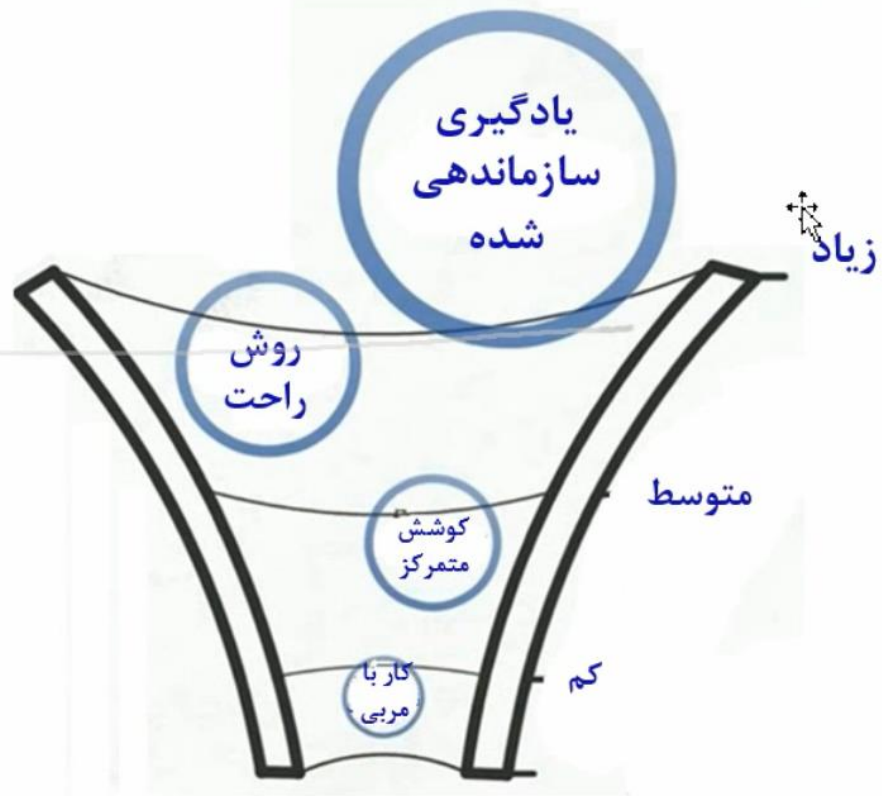


۲- مدیریت ریسک




۳- ابزار و اجرای صحیح طرح معاملاتی

۱- روانشناسی و آموزش با مربی



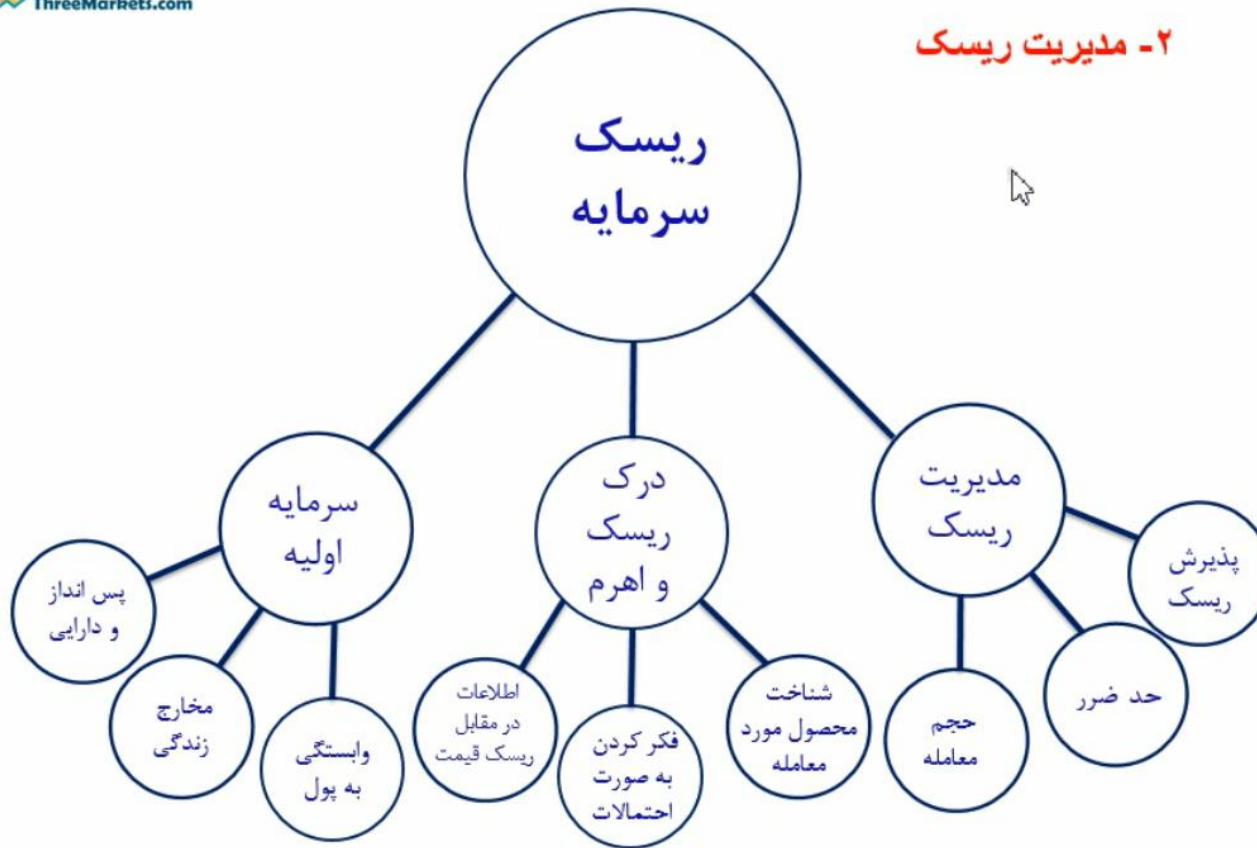
1. اثر روانشناسی بر ساخت سیستم معامله گری

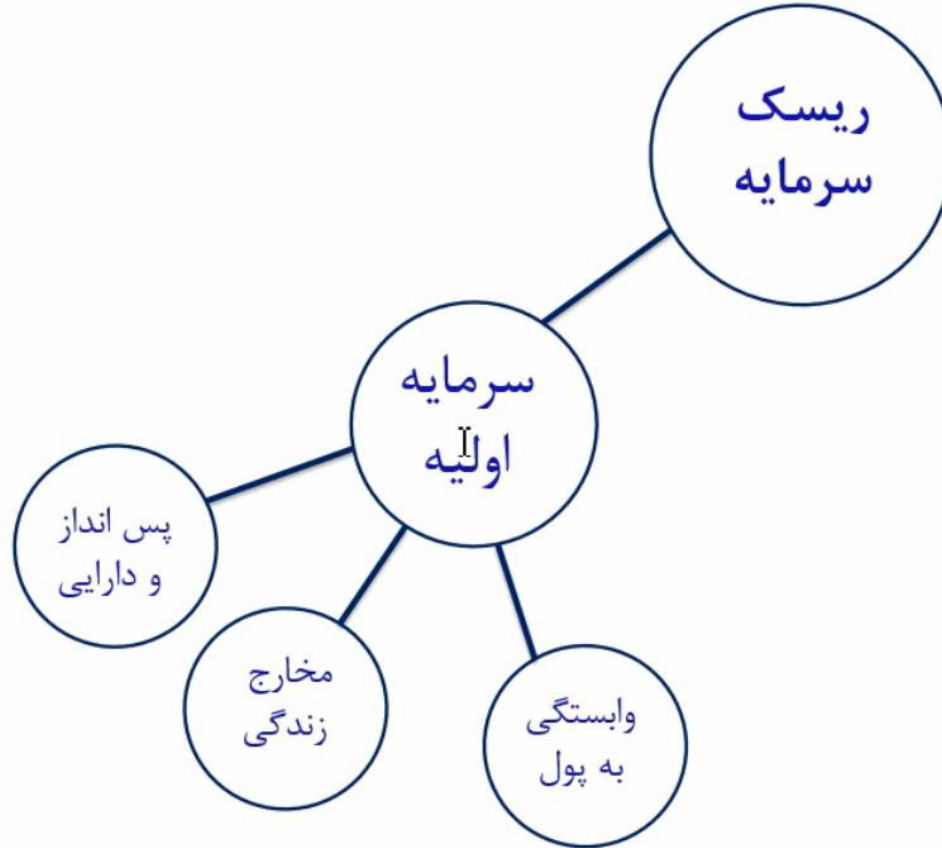
2. اثر روانشناسی بر نحوه اجرای سیستم معامله گری

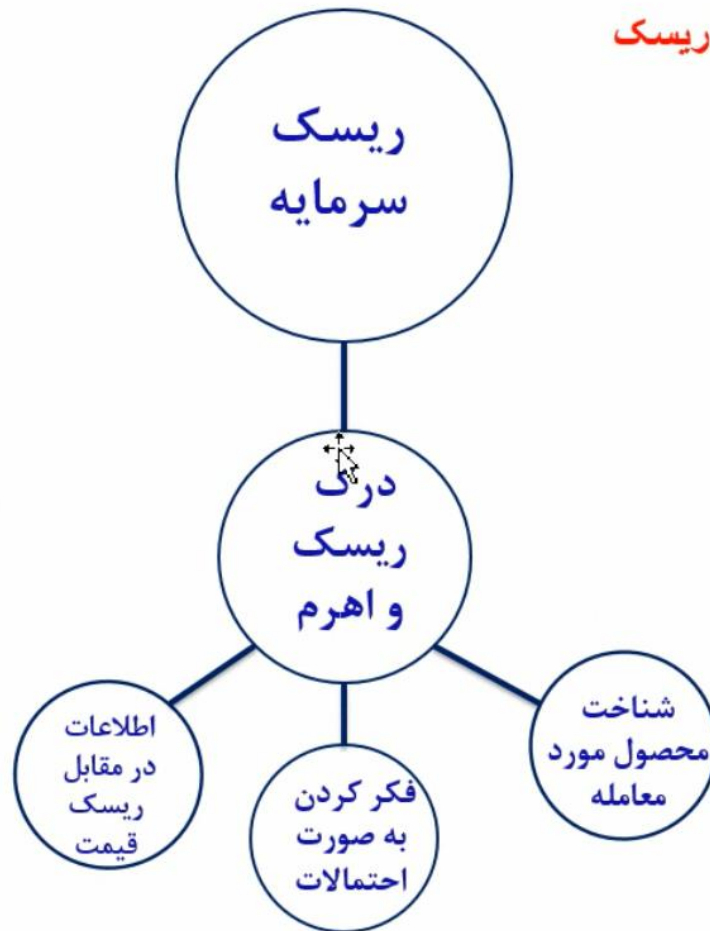


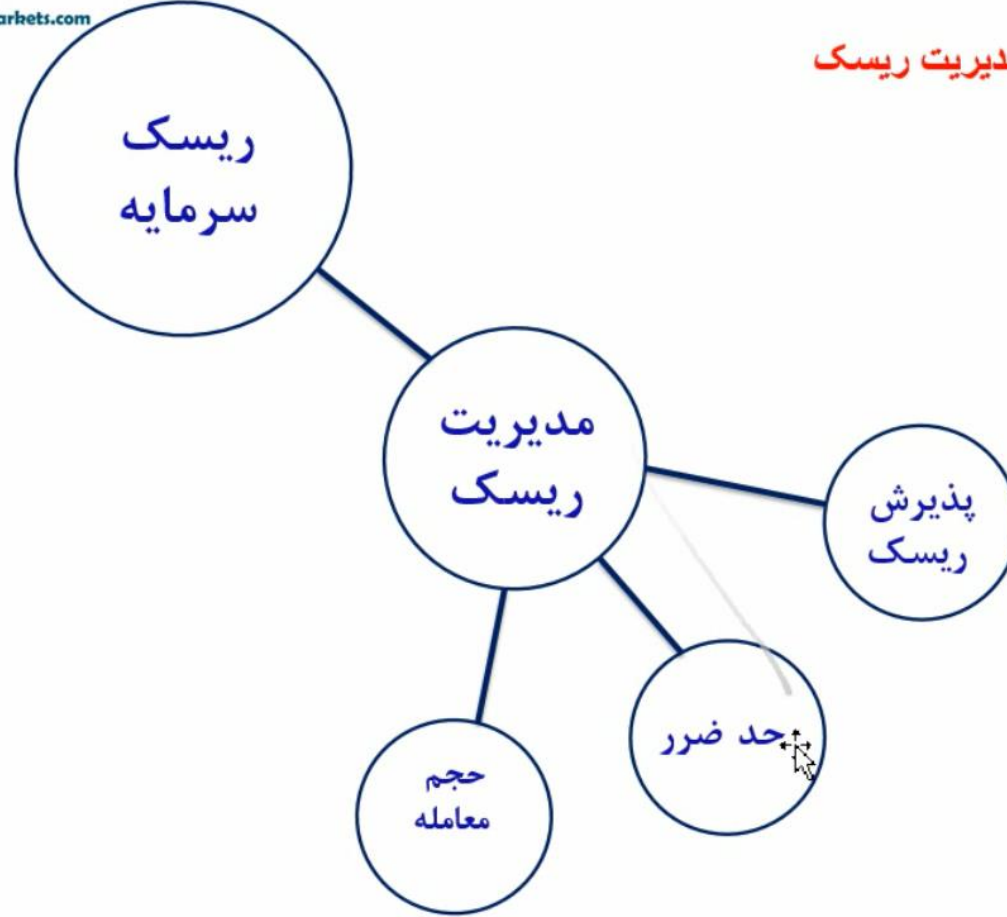
روانشناسی

- حیوان درون و ذهن هیجانی خود را بشناسید
- سعی در کنترل آن نکنید. در حین معامله نسبت به فریادهای آن که ضد برنامه تان است راحت باشید
- از آن به عنوان یک بهانه استفاده نکنید
- اطمینان داشته باشید که لیاقت موفقیتی که جستجو میکنید را دارید
- به برنامه خود اطمینان داشته باشید و بدانید که برتری آن در معامله گری شما بظهور خواهد رسید
- برنامه معاملاتی خود را قبل از باز شدن بازار بصورت تجسم عینی تمرین کنید
- وقتی معامله را شروع کردید فکر نکنید. به سادگی اجرا کنید. برای فکر کردن و برنامه ریزی خیلی دیر است
- ضرر خود را قبول کنید. سعی نکنید بر حق باشید. قبول سریع ضرر شما را به معامله پر سود بعدی نزدیک می کند
- وینار مدیریت معاملات را بارها و بارها مرور کنید تا آن را مانند یک آهنگ مورد علاقه تان حفظ شوید
- به اندازه حجم معامله پایبند باشید









اجرا



چه کارهایی باید انجام دهید؟

- ستاپ های معاملاتی را بشناسید
- ریسک خود را بشناسید
- احتمالات بالا و موافق جهت کلی را بشناسید
- اجازه دهید معامله به ثمر برسد. شما نمیتوانید گلوله را بعد شلیک کنترل کنید. همین حالت در مورد معامله صادق است

باز

اجرا

- اجازه دهید معامله مسیر خود را طی کند
- اگر معامله مطابق طرح معاملاتی پیش می‌رود، در آن دخالت بیش از حد نکنید
- بعد از باز کردن معامله، شما باهوش تر نمی‌شوید
- شما نمی‌توانید بازار را در طول مدتی که سرمایه‌ای در ریسک دارید بخوبی ارزیابی کنید





داده ها و پلتفرم

- با یک پلتفرم با ثبات معامله کنید
- از ابزارهای مدیریت معاملات استفاده کنید
- بهترین داده ها را تهیه کنید، چون داده های کم کیفیت = اعتماد به نفس کم در معاملات
- کامپوتر معامله گری خود را تمیز و سبک نگه دارید
- اطلاعات کارگزار خود را در دسترس قرار دهید
- خط اینترنت قوی داشته باشید

ابزارها