

به نام خدا

آموزش سیگنال ورود و خروج بر اساس باند بولینگر و اسیلاتور مکدی

تنظیم کننده: حسن شعبانی

اول بگم تعریف این که باند بولینگر و مکدی چی هستن رو نمیگم چون تو اینترنت هست و فقط زمان ما رو میگیره مستقیم میرم سر اصل مطلب و این که چه شکلی میتونیم از شون کمک بگیریم برای خرید و فروشمون.

الان فرض میکنیم هیچی جز بولینگر و مکدی بلد نیستیم و میخوایم با همین دو تا عامل ساده تو بازار بورس ی سود نسبتاً خوب بدست بیارم (پس ما هیچی بلد نیستیم)

کسی که با باند بولینگر و مکدی خرید و فروش میکنه مطمئن نمیتونه تو کف بخره و تو سقف بفروشه ولی این اندیکاتور کمک میکنه اول روند صعودی سهم خریداری بشه و در آغاز روند اصلاحی اون سهم فروخته بشه.

پس اگر با این دو تا اندیکاتور خرید و فروش میکنیم بعد از خریدن منفی خوردن سهم برای ما اهمیت نداره تا زمانی که تاییدی فروش نگرقتیم از این دو تا اندیکاتور با روند سهم میمونیم و بالعکس.

پس با این اندیکاتور ما اول روند صعودی بازار وارد بازار میشیم و در ابتدای روند اصلاحی یا نزولی از بازار خارج میشیم

۱_ زمانی که خط وسط باند بولینگر قیمت را به سمت بالا میشکند یا به عبارتی خط وسط این باند به زیر قیمت رفته (در این حالت این خط ی حمایت برای سهم میشه)

۲_ زمانی که خط نقطه چین در مکدی خط آبی رو به سمت بالا بشکند

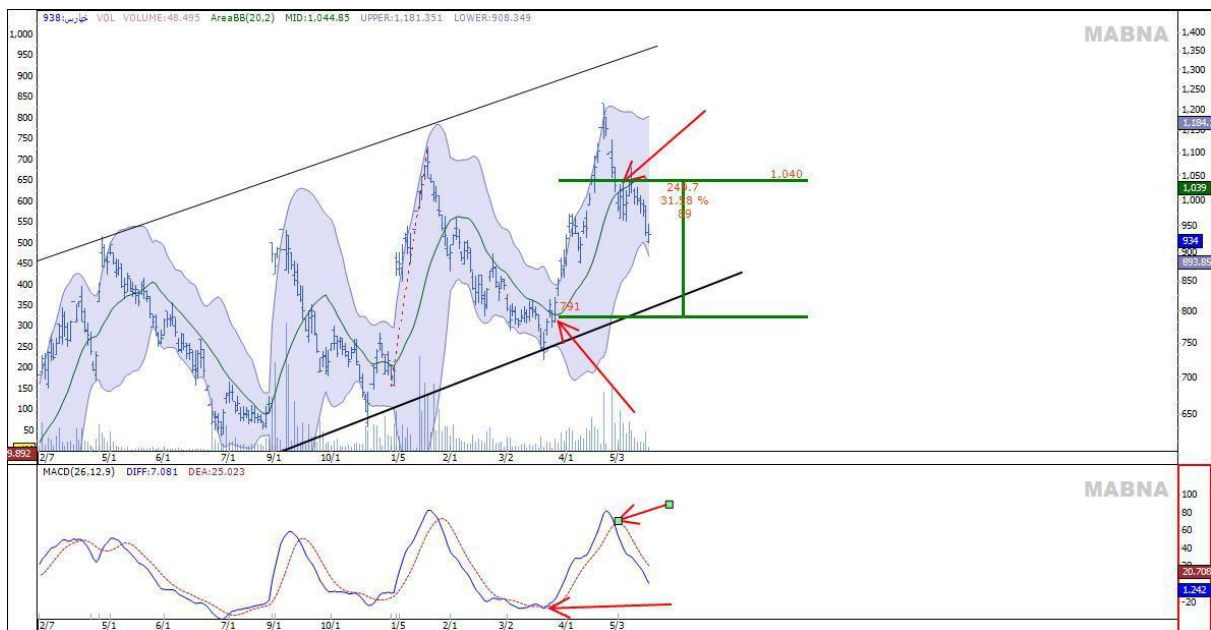
حالت ۱ و ۲ باید هر دو اتفاق بیفتند تا سیگنال خرید یا فروش قطعی بگیریم اتفاق افتادن هر دو حالت شرط لازم و کافی هستش (دقت بشه)

ی نکته: خط بالا و پایین باند بولینگر مقاومت و حمایت برای قیمت تلقی میشن و هر زمان این دو تا شکسته شن قیمت دوست داره به باند بولینگر برگرده.

نحوه فروش گرفتن هم عکس توضیح بالا میشه

یعنی بولینگر خط وسط رو رو به پایین بزنه مکدی هم همینطور

الان میریم رو مثال سهم خپارس رو بررسی میکنیم



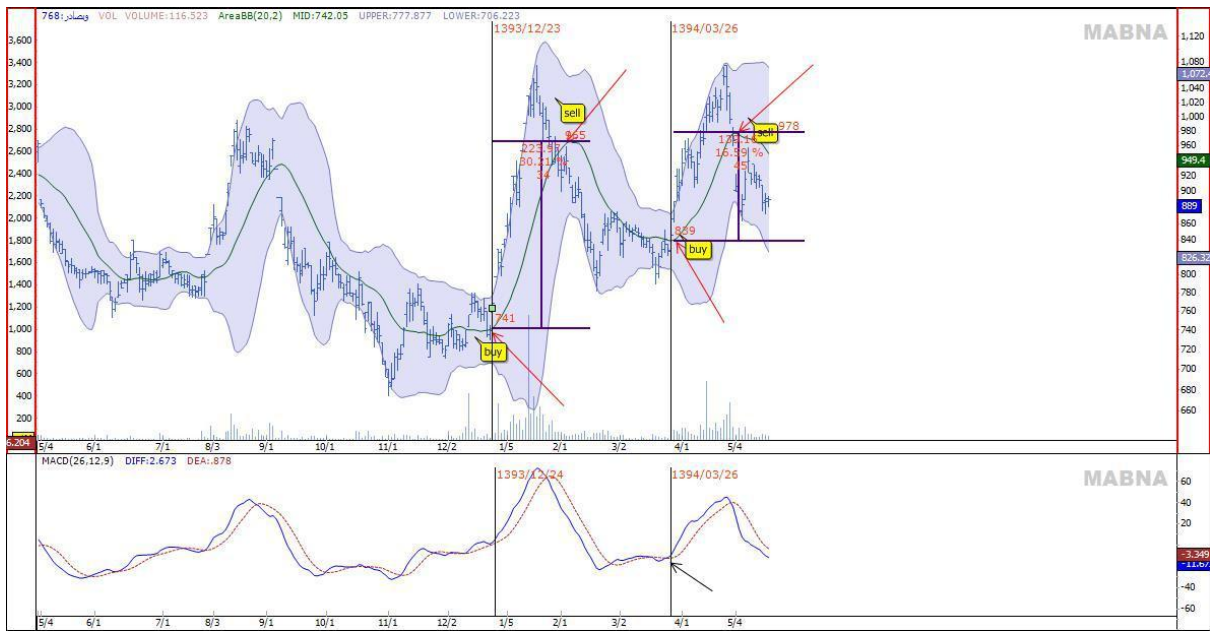
خپارس همونطور که میبینید قیمت ۷۹۱ سیگنال خرید رو صادر کرد(سیگنال خرید زمانی صادر میشه که مکدی بولینگر رو تایید کنه یعنی هر دو مورد اتفاق بیفته)و در قیمت ۱۰۴ تومن خروج رو به ما داد یعنی ۳۱ درصد سود با همین دو عامل خیلی ساده

مثال بعدی شاخص کل:



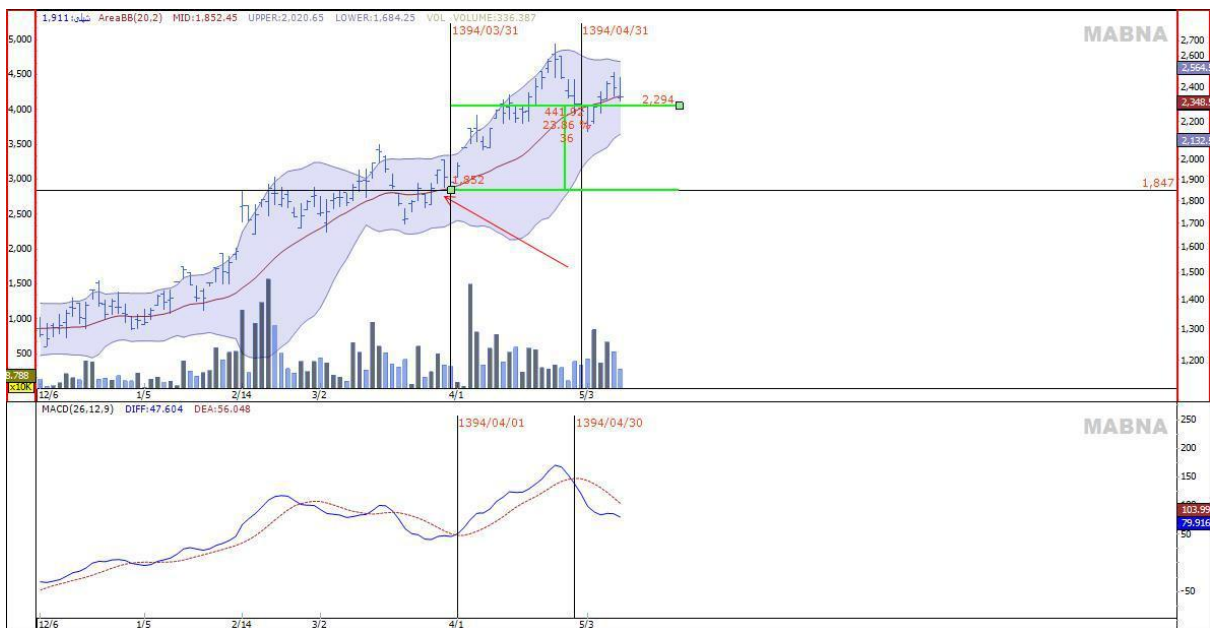
شاخص کل تو عدد ۶۳۱۰۰ آلامر آغاز روند صعودی توسط این دو تا عامل رو داد و در عدد ۶۶۷۳۰ آلامر آغاز روند اصلاحی یا نزولی که بسته به میزان نزول رو داره(در حال حاضر هنوز اصلاح هستیم و وارد نزول تشدید طبق فیبو) به ما داد

مثال بعدی صادرات:



صادرات عمدا زمان رو هم نمایش دادم تا به اون مطلب دقت کنید که نیازه هر دو تا عامل سیگنال ورود رو بدن و ممکن هست بعضی اوقات این سیگنال با تاخیر از جانب اندیکاتور مکدی یا بولینگر تایید شه.

مثال آخر شبلی:



شبلی هم که واضحه ۱۸۵۲ تاییدی داده و ۲۲۹۴ خروج رو داده یعنی ۲۳ درصد سود

ی جمع بندی :

اولین نکته با این دو اندیکاتور شما اول روند صعودی وارد میشد نه در کف قیمتی

دومین نکته این هست که شما در ابتدای روند اصلاحی خارج میشد نه در سقف روند صعودی (پس اگر بتونید با موارد دیگه مثل واگرایی های فیبوناچی خط روند موپینگ ها و ...) تلفیق کنید میتونید سود بیشتری از بازار بگیرید

مورد سوم این هست که بالای ۸۰ درصد مواردی که این دو تا عامل با هم سیگنال ورود میدن معمولا سود خوبی توش هست و معمولا کمتر از ۲۰ درصد سیگنال هاشون فیلد میشه.

مورد بعدی این دو تا عامل برای بازار بورس پرکاربردترن نسبت به بازارهایی مثل سکه یا فارکس

