

به نام دانای مانا



abcBourse.ir



@abcBourse_ir

مرجع آموزش بورس



باز نشر :

اصول اولیه تئوری موجی الیوت

ارائه شده توسط استاد ارشد آموزش: وین گورمن



ترجمه و ویرایش: امیر محمد اسدبگی

انتشار: سایت فراچارت

www.frachart.com



abcBourse.ir



@abcBourse_ir

مرجع آموزش بورس



بازنشر:

فصل ها

مقدمه: کشف رالف نلسون الیوت

امواج انگیزشی ((Motive Waves))

امواج اصلاحی ((Corrective Waves))

قوانین

دستورالعمل ها

شخصیت امواج

روابط فیبوناچی

انتشار: سایت فراچارت

www.frachart.com



abcBourse.ir



@abcBourse_ir

مرجع آموزش بورس



باز نشر:

مقدمه:

کشف رالف نلسون الیوت

Ralph Nelson Elliott

انتشار: سایت فراچارت

www.frachart.com



abcBourse.ir



@abcBourse_ir

مرجع آموزش بورس



بازنشر:



Ralph Nelson Elliott
(1871. 1948)

رالف نلسون الیوت سال 1938 بر اساس مشاهدات و تحقیقات خود نظریه ای را بر اساس تغییرات قیمت ارائه داد که بر مبنای آن دوره های حرکتی قیمت را در قالب الگوهای مشخص و تکرار شونده امواج توضیح می داد. این امواج روانشناسی توده مردم را در بازارها در قالب موج ها و الگوهای مشخص و تکرار شونده به ما نشان می دهد.

انتشار: سایت فراچارت

www.frachart.com



abcBourse.ir



@abcBourse_ir

مرجع آموزش بورس



باز نشر:

از دیدگاه الیوت، ویژگی های حرکات بازارهای مالی بر مبنای شرایط احساسی، معقول، تکانشی، ابهام و منطق گروهی شکل گرفته است و تغییرات قیمت از سه اصل الگو، نسبت و زمان ساختار می پذیرد. الیوت عقیده داشت هر اتفاقی که در بازار روی می دهد ریشه در گذشته قیمت دارد و با تحلیل الگوهای تکرار شونده پیشین می توان آنها را به حال و آینده ارتباط و گسترش داد.



رفتار انبوه مردم در الگوهای روندها و بازگشت های بازار شناخت پذیر تر هستند. الیوت نام این شناخت پذیری را قانون موج ها نام گذاشت که ساختارهای اتصال یافته ای برای مدل های بزرگتر از بعضی الگوها و اسلوب آنها می باشد. اصل پایه ای امواج بر پنج موج متحرک که با اعداد مشخص می شود و سه موج اصلاحی که با حرف نمایش داده می شوند استوار است.

انتشار: سایت فراچارت

www.frachart.com



abcBourse.ir



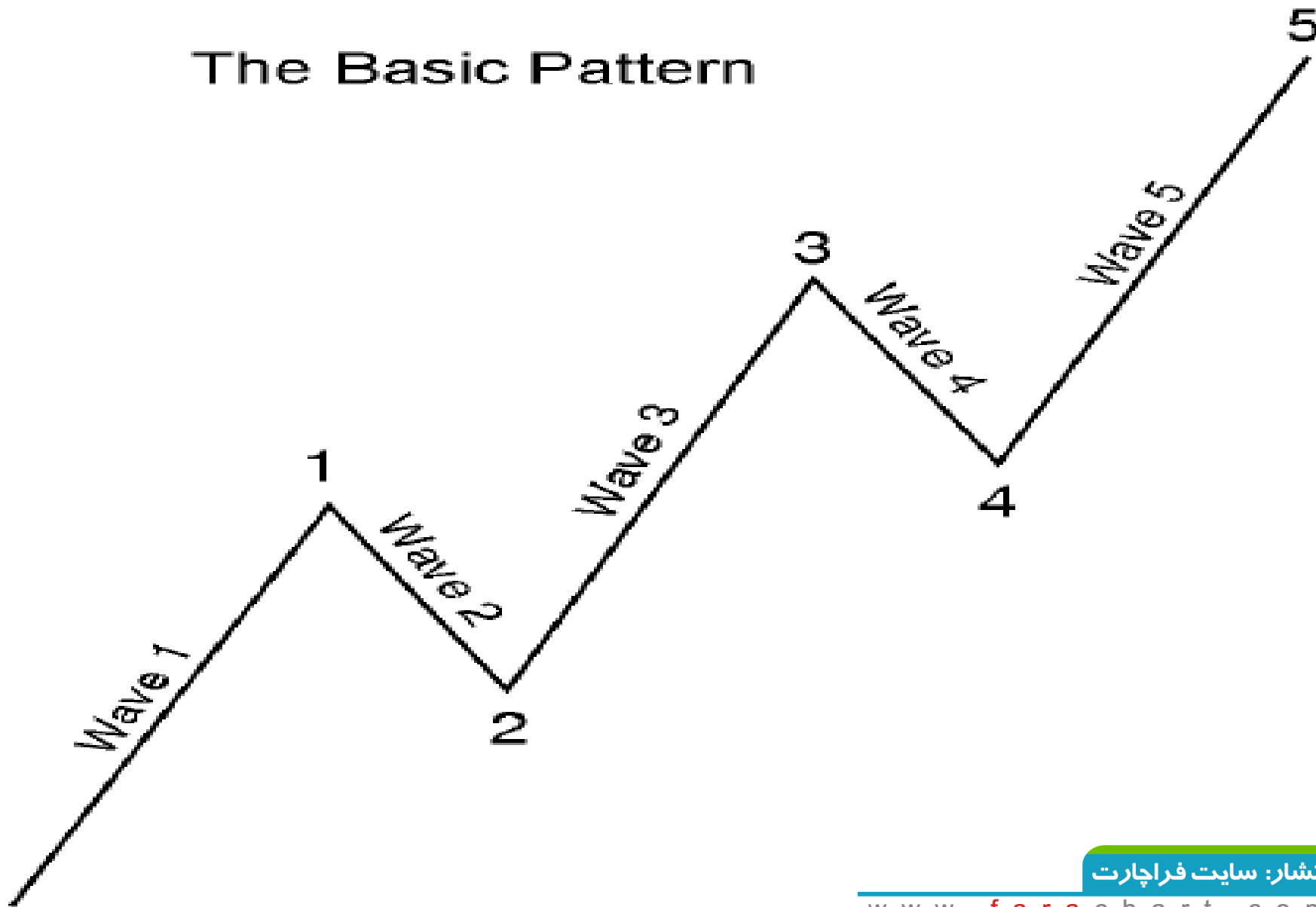
@abcBourse_ir

مرجع آموزش بورس



باز نشر:

The Basic Pattern



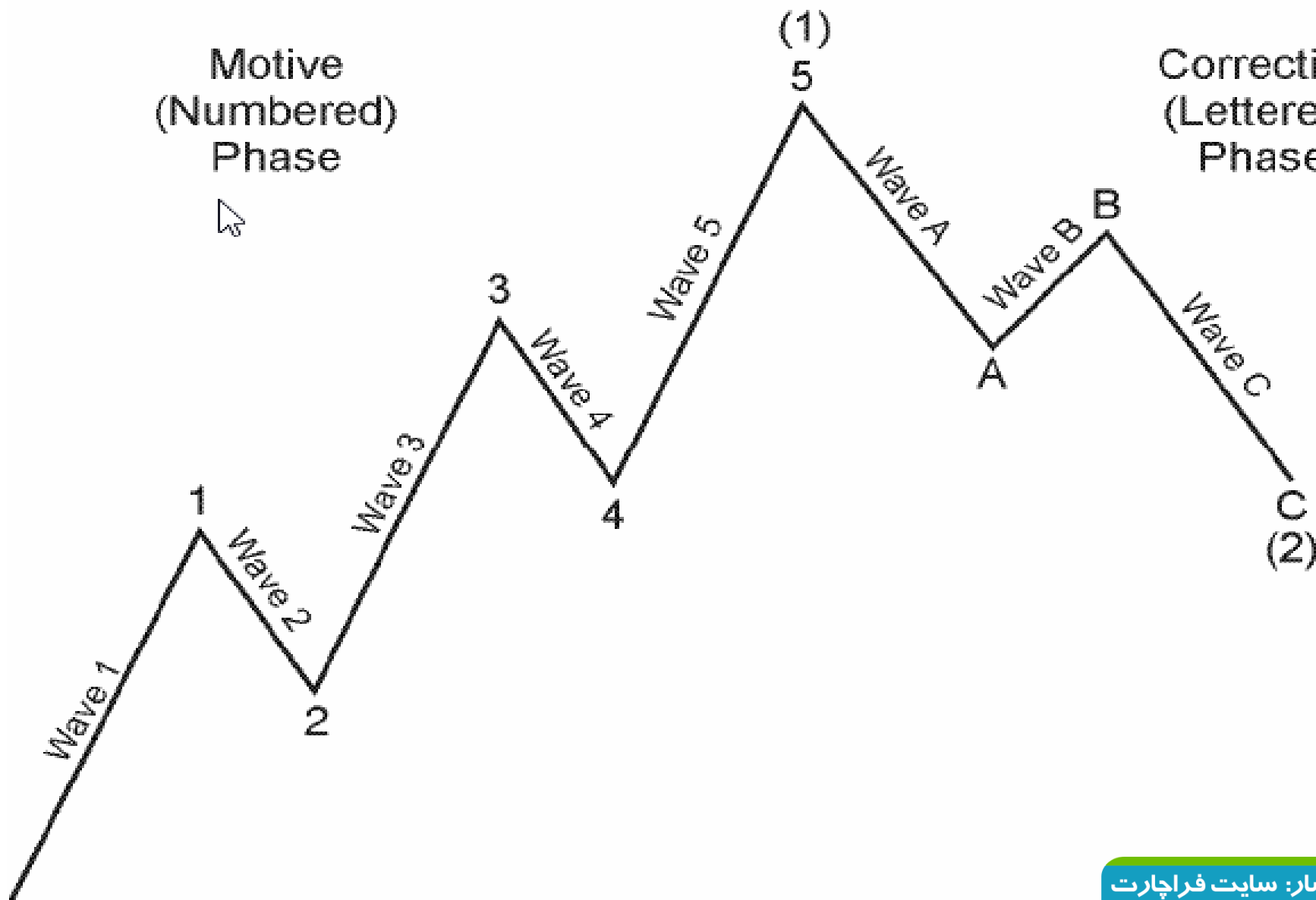
انتشار: سایت فراچارت

www.fresearch.com

Motive
(Numbered)
Phase



Corrective
(Lettered)
Phase



انتشار: سایت فراچارت

www.frachart.com



abcBourse.ir

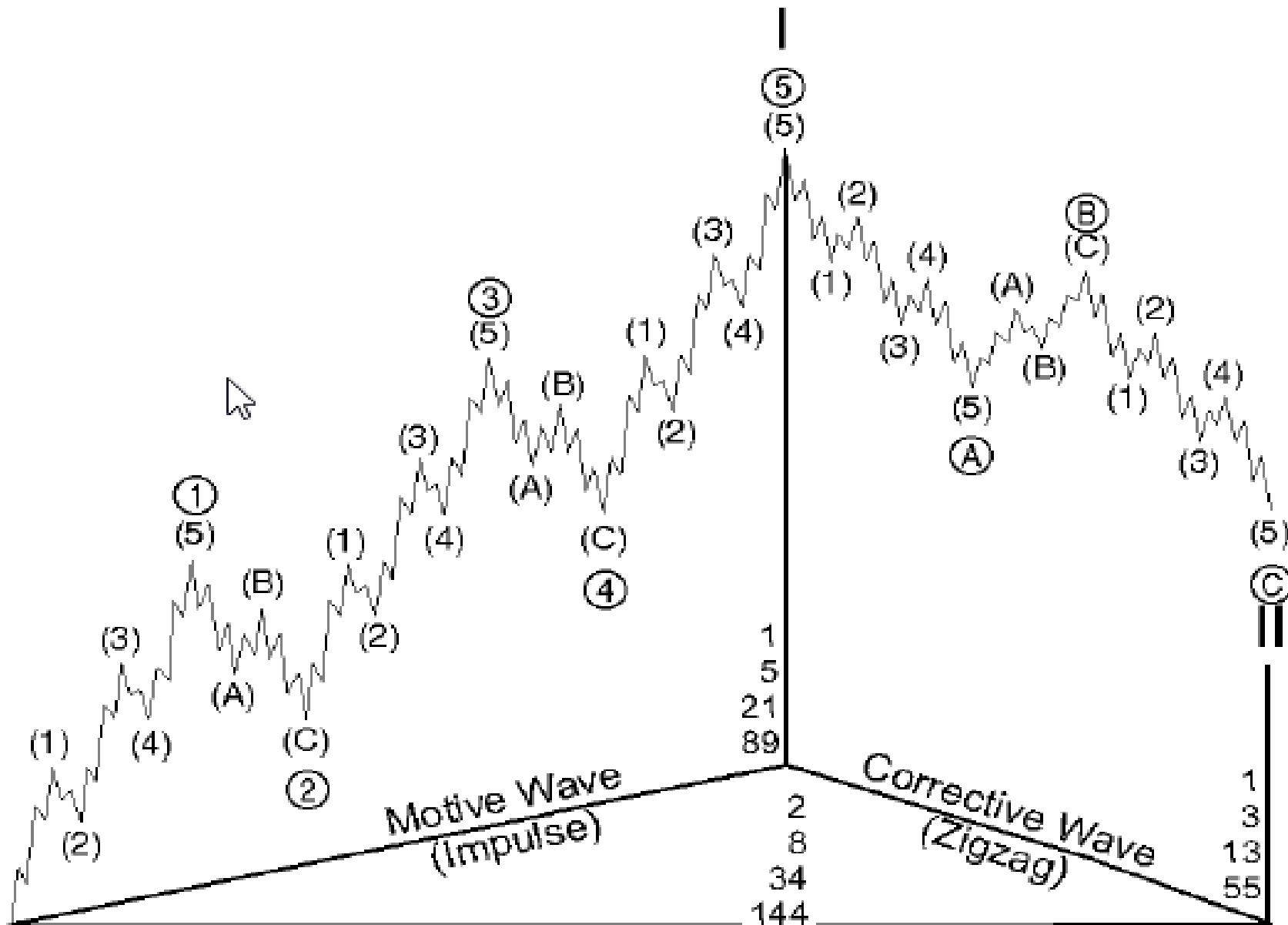


@abcBourse_ir

مرجع آموزش بورس



بازنشر:



Complete Market Cycle

انتشار: سایت فراچارت

www.farachart.com



abcBourse.ir



@abcBourse_ir

مرجع آموزش بورس



بازنشر:

درجه امواج

Wave Degree	5's With the Trend					3's Against the Trend		
1 Supermillennium	①	②	③	④	⑤	Ⓐ	Ⓑ	Ⓒ
2 Millennium	(1)	(2)	(3)	(4)	(5)	(A)	(B)	(C)
3 Submillennium	1	2	3	4	5	A	B	C
4 Grand Supercycle	Ⓘ	Ⓜ	Ⓝ	Ⓞ	Ⓟ	ⓐ	ⓑ	ⓒ
5 Supercycle	(I)	(II)	(III)	(IV)	(V)	(a)	(b)	(c)
6 Cycle	I	II	III	IV	V	a	b	c
7 Primary	①	②	③	④	⑤	Ⓐ	Ⓑ	Ⓒ
8 Intermediate	(1)	(2)	(3)	(4)	(5)	(A)	(B)	(C)
9 Minor	1	2	3	4	5	A	B	C
10 Minute	⓪	Ⓛ	Ⓜ	Ⓨ	Ⓟ	ⓐ	ⓑ	ⓒ
11 Minuette	(i)	(ii)	(iii)	(iv)	(v)	(a)	(b)	(c)
12 Subminuette	i	ii	iii	iv	v	a	b	c
13 Micro	①	②	③	④	⑤	Ⓐ	Ⓑ	Ⓒ
14 Submicro	(1)	(2)	(3)	(4)	(5)	(A)	(B)	(C)
15 Miniscule	1	2	3	4	5	A	B	C

انتشار: سایت فراچارت

www.frachart.com



abcBourse.ir



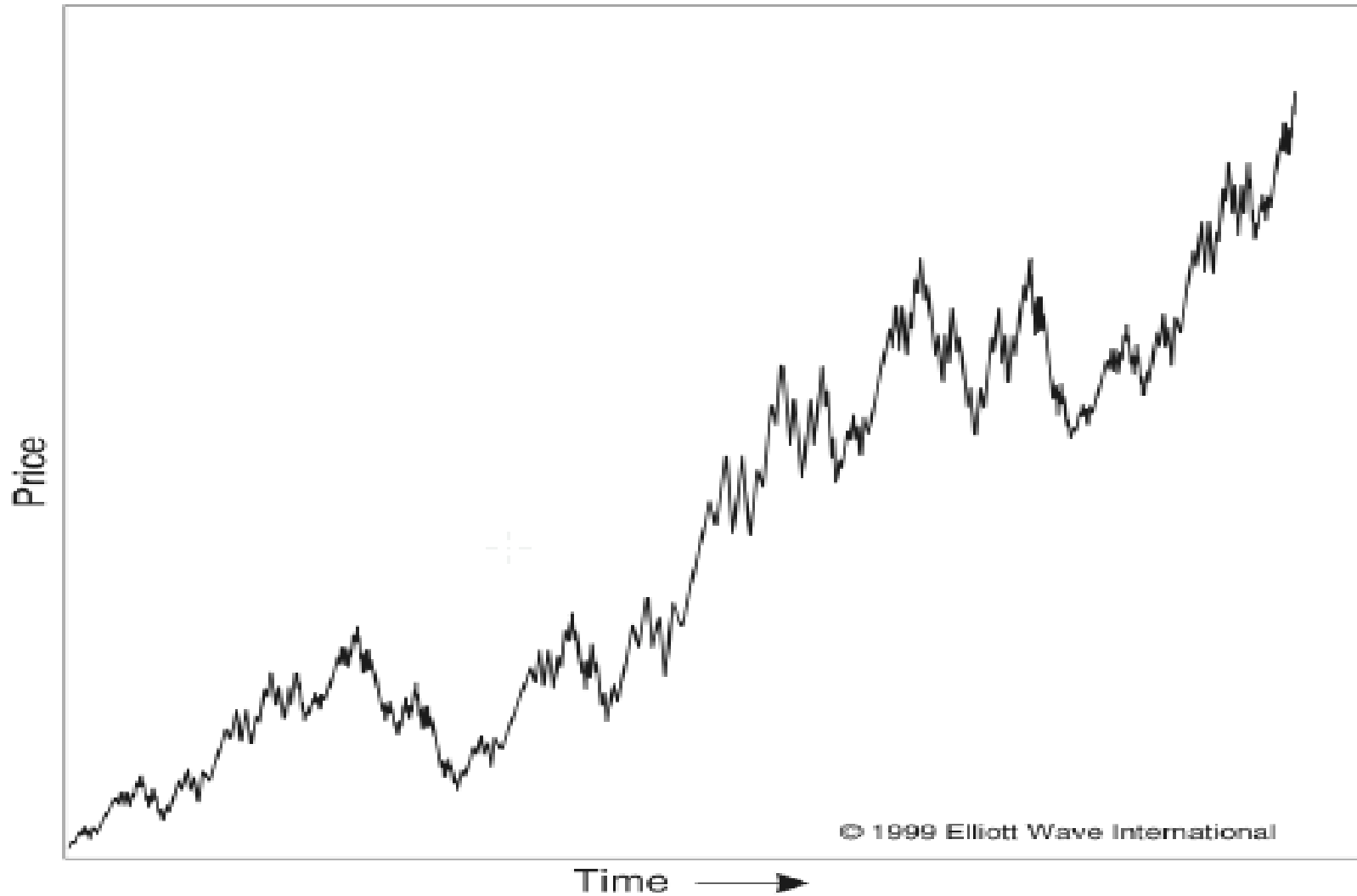
@abcBourse_ir

مرجع آموزش بورس



بازنشر:

تصاویری از گواه های معاملاتی



انتشار: سایت فراچارت

www.frachart.com



abcBourse.ir

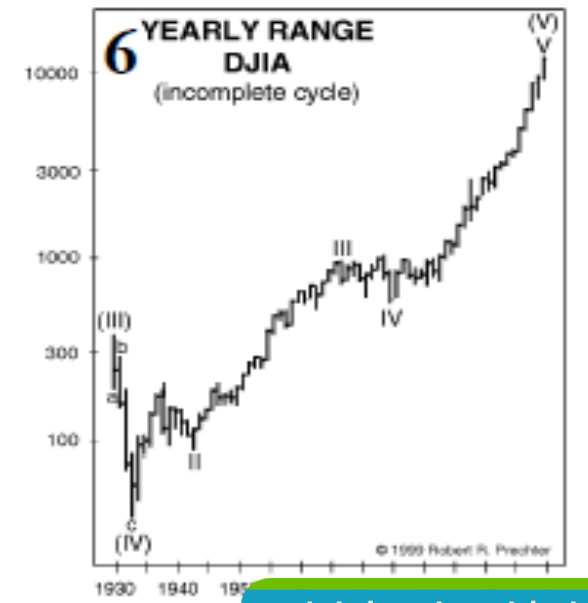
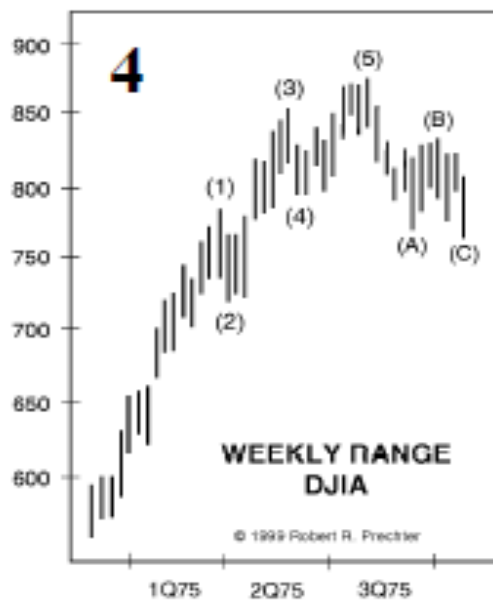
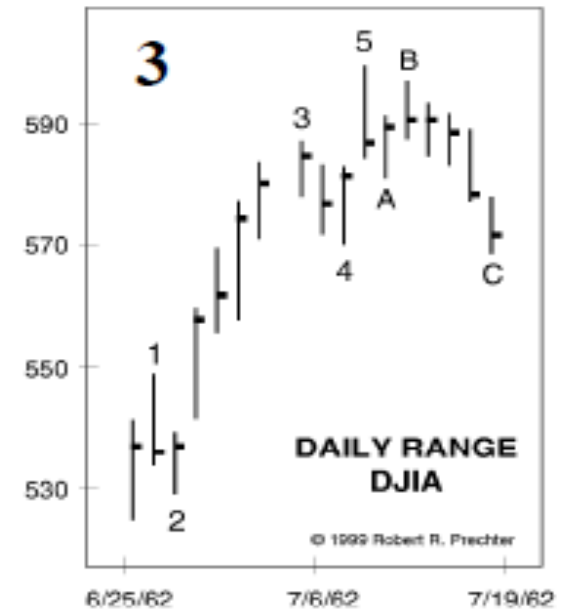
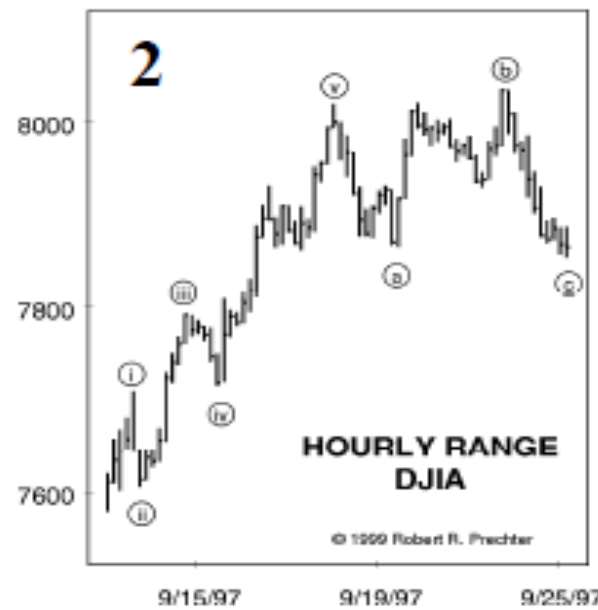
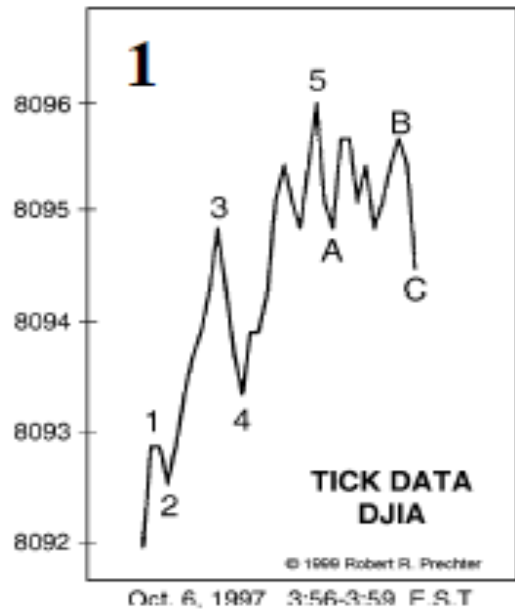


@abcBourse_ir

مرجع آموزش بورس



بازنشر:



انتشار: سایت فراچارت

www.frachart.com



abcBourse.ir

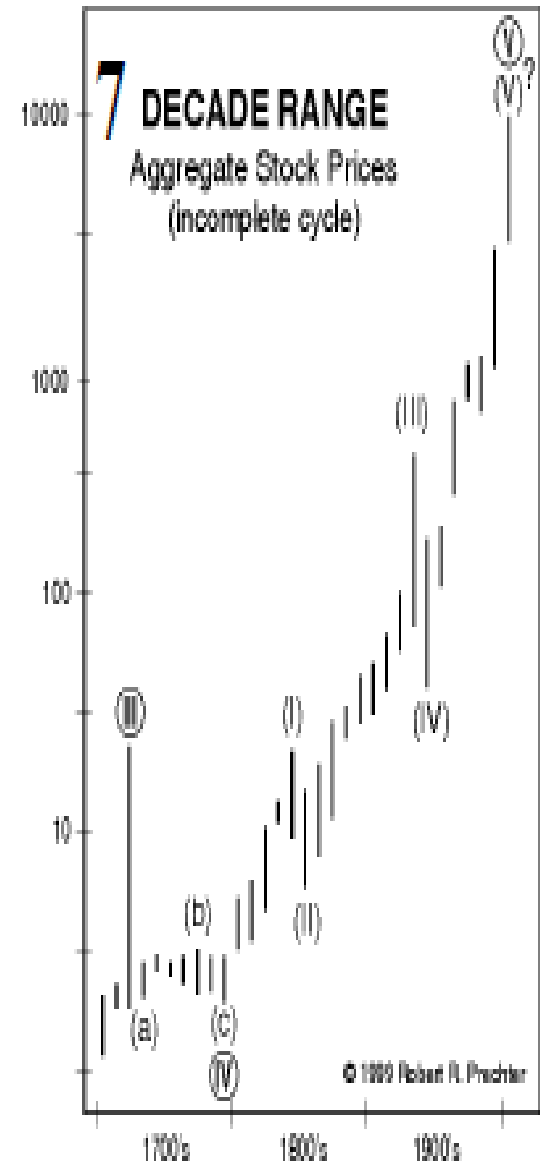
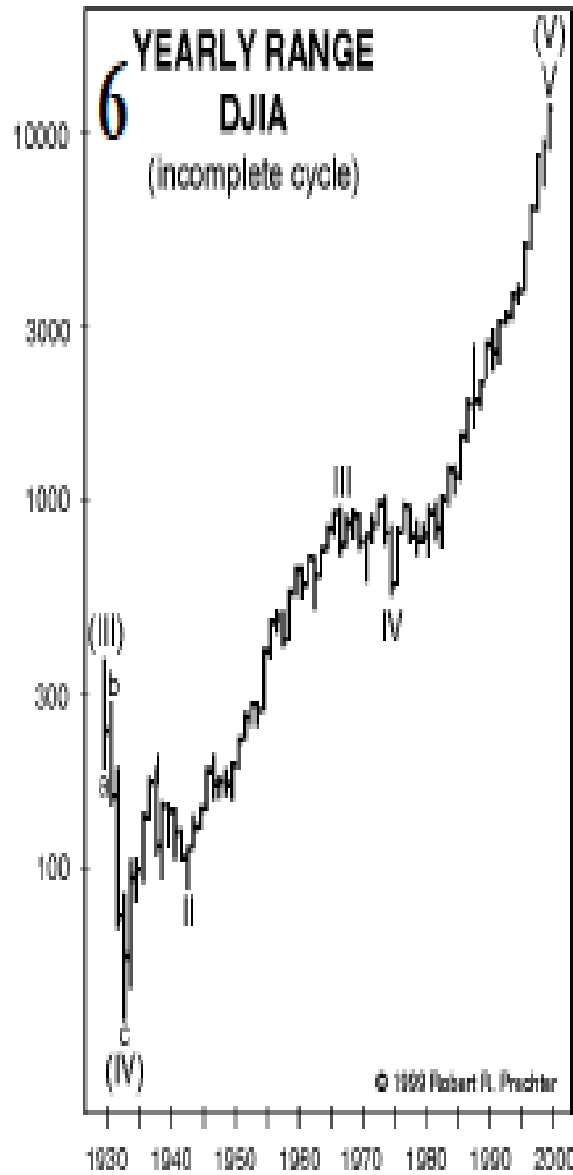
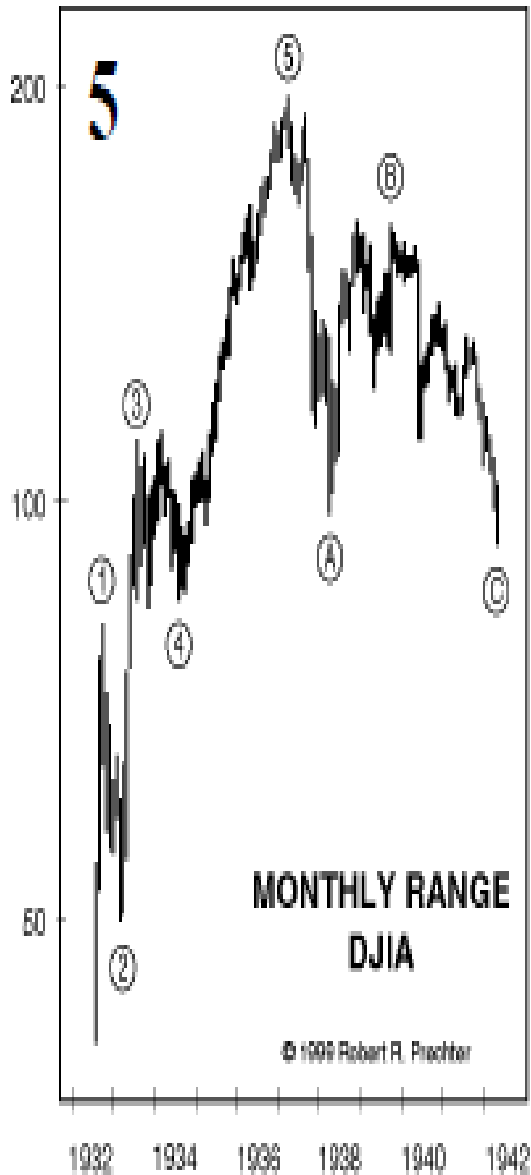


@abcBourse_ir

مرجع آموزش بورس



بازنشر:



انتشار: سایت فراچارت

www.frachart.com



abcBourse.ir



@abcBourse_ir

مرجع آموزش بورس



بازنشر:

اصول امواج

حرکات بازار و یا به نوعی انتظارات انسانی از بازار در تمامی زمان ها مستقیم و یکسان نیست بلکه غالباً موجی شکل و دوره ای است .

رشد و نزول قیمت ها در بازار و انتظارات توده ها در رفتار های اجتماعی شامل 5 موج صعودی و 3 موج نزولی است.

انتشار: سایت فراچارت

www.frachart.com



abcBourse.ir



@abcBourse_ir

مرجع آموزش بورس



بازنشر:

اصول امواج سه هدف را دنبال میکند

پیش بینی جهت بازار

شناسایی نقاط عطف بازار

ارائه راهنمایی برای ورود و خروج از موقعیت معاملاتی

انتشار: سایت فراچارت

www.frachart.com



abcBourse.ir



@abcBourse_ir

مرجع آموزش بورس



بازنشر:

امواج انگیزشی

((Motive Waves))

انتشار: سایت فراچارت

www.frachart.com



abcBourse.ir

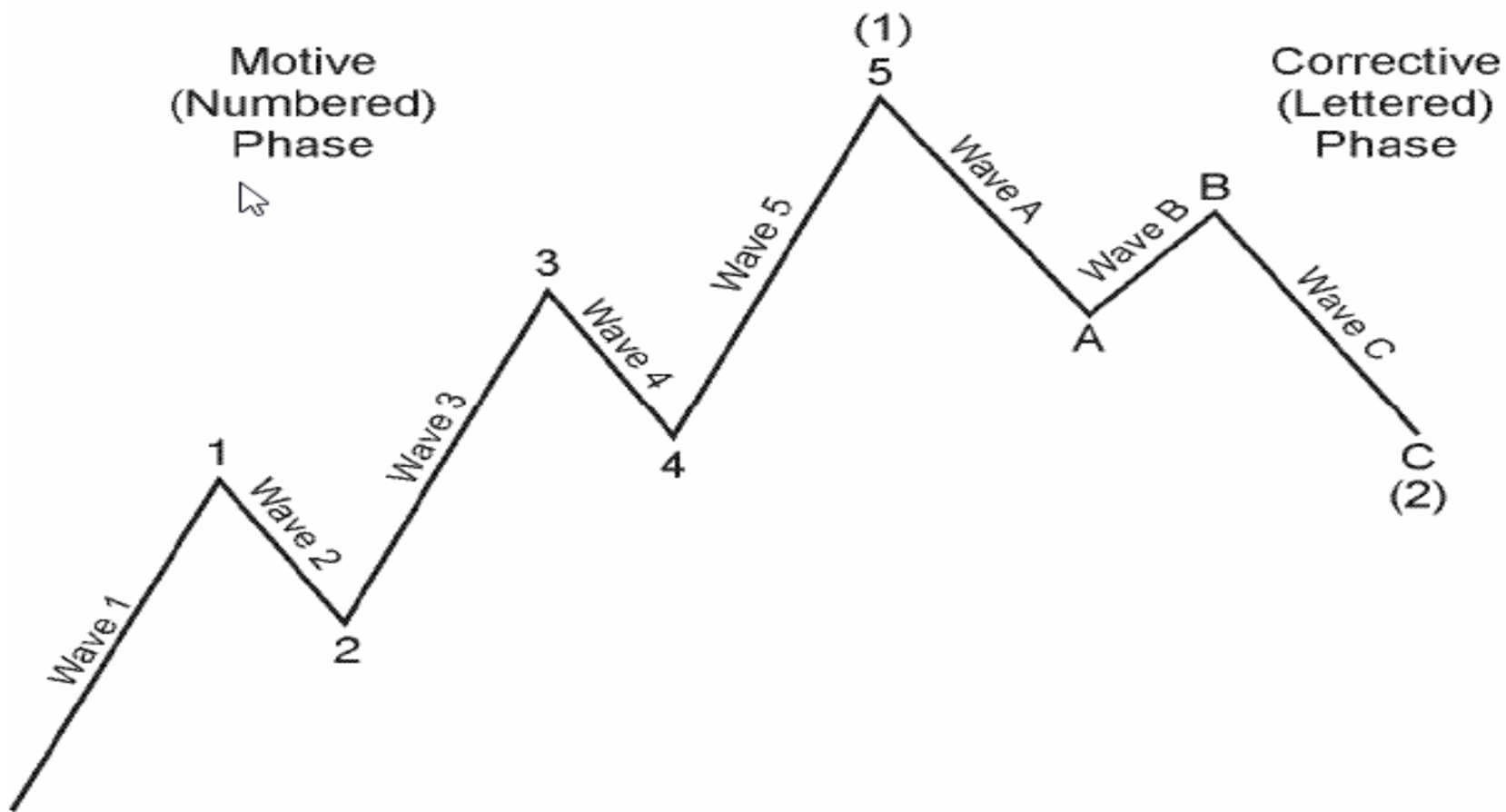


@abcBourse_ir

مرجع آموزش بورس



بازنشر:



انتشار: سایت فراچارت

www.frachart.com



abcBourse.ir



@abcBourse_ir

مرجع آموزش بورس



بازنشر:

امواج انگیزشی

ویژگی های کلیدی

از پنج موج تشکیل شده است، که با 1-5 نام گذاری میشود.

در حرکات رو به جلو بازار در جهت روند اصلی حرکت میکنند.

موج 2 نمیتواند 100% حرکت موج 1 را اصلاح کند.

موج 3 هرگز نمیتواند کوچکترین موج باشد و در اغلب اوقات بزرگترین موج است.

انتشار: سایت فراچارت

www.frachart.com



abcBourse.ir



@abcBourse_ir

مرجع آموزش بورس



باز نشر:

امواج انگیزشی

گسترش یافته

پیشرو ((Impulse))

کوتاه شده

ساختار پنجگانه

مثلث مورب ((Diagonal Triangles))

انتشار: سایت فراچارت

www.fresearch.com



abcBourse.ir



@abcBourse_ir

مرجع آموزش بورس



بازنشر:

امواج انگیزشی

ویژگی های کلیدی

موج 4 هرگز به محدوده قیمتی موج 1 وارد نمیشود.

موج های 1، 3، 5 دارای زیر موج های انگیزشی هستند.

موج 3 همیشه یک موج گرایشی است.

انتشار: سایت فراچارت

www.frachart.com



abcBourse.ir



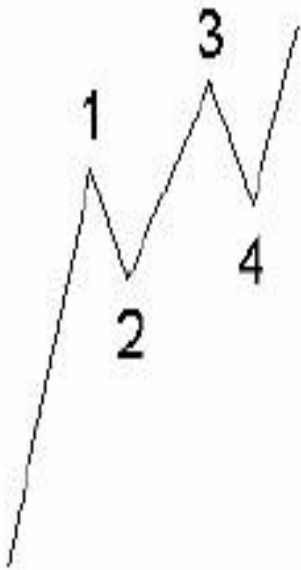
@abcBourse_ir

مرجع آموزش بورس

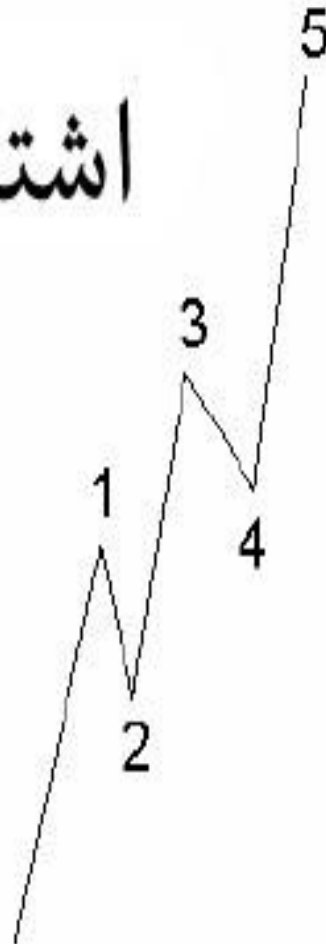


بازنشر:

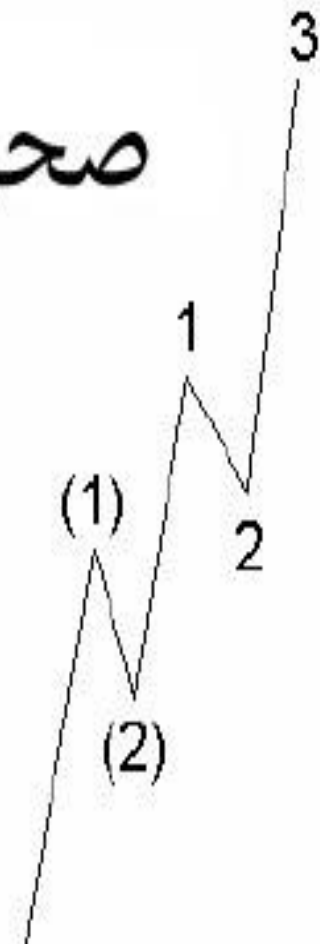
اشتباه



اشتباه



صحیح



انتشار: سایت فراچارت

www.frachart.com



abcBourse.ir



@abcBourse_ir

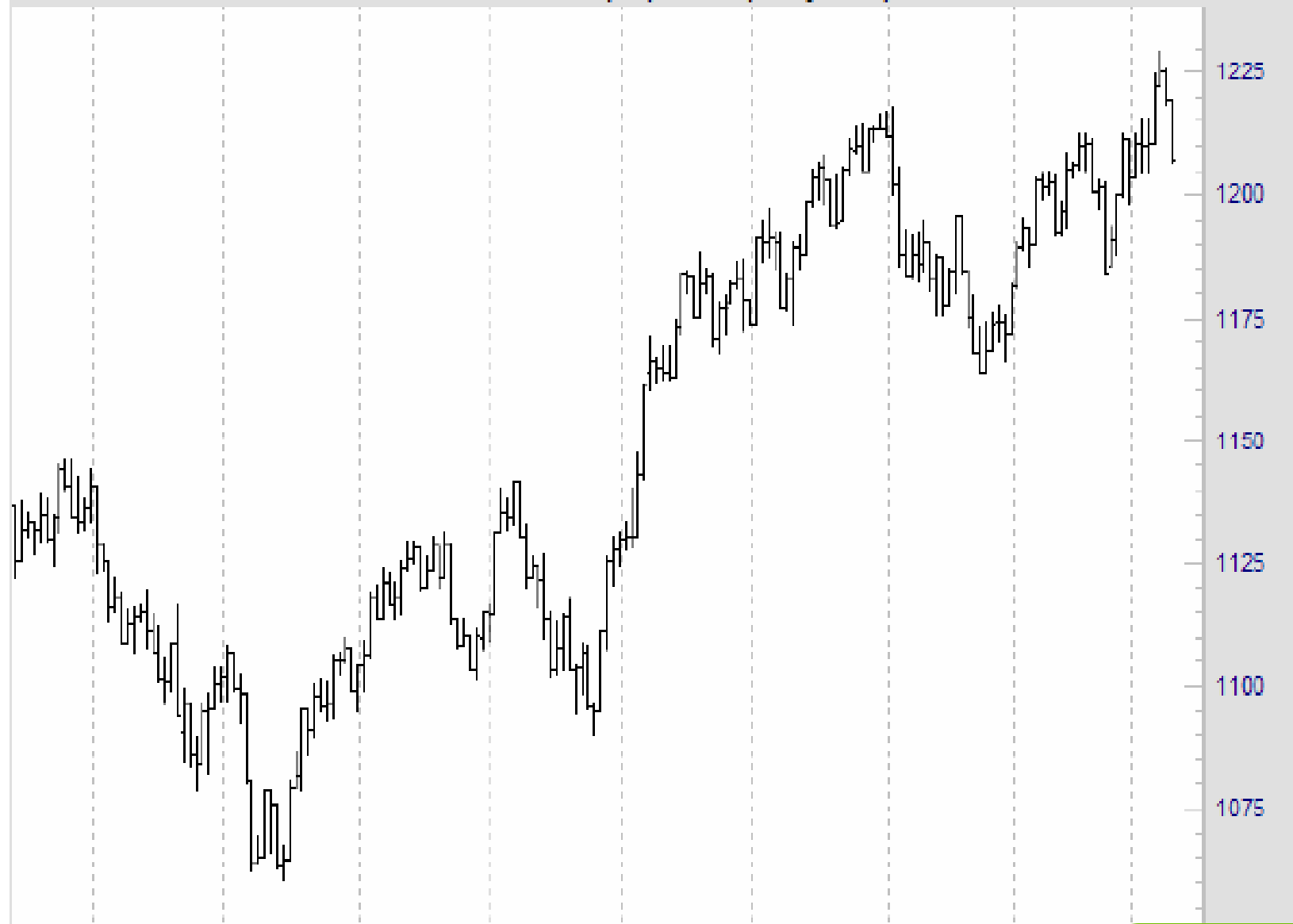
مرجع آموزش بورس



بازنشر:

SP-099: S&P 500 Index (Pit) Cash (Daily bars)

www.GenesisFT.com



Jul-04

Aug-04

Sep-04

Oct-04

Nov-04

Dec-04

Jan-05

Feb-05

انتشار: سایت فراچارت

www.frachart.com



abcBourse.ir



@abcBourse_ir

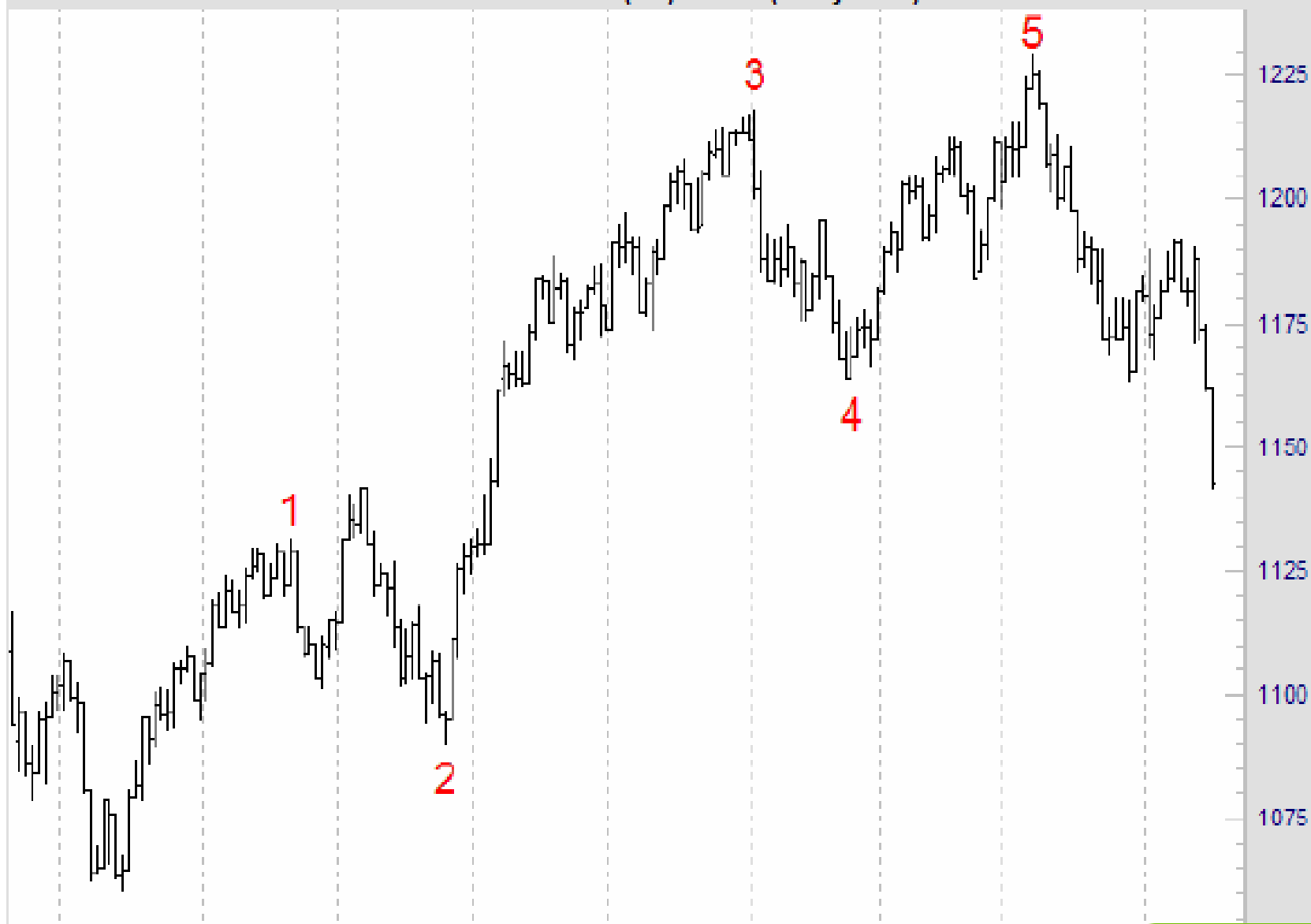
مرجع آموزش بورس



بازنشر:

SP-099: S&P 500 Index (Pit) Cash (Daily bars)

www.GenesisFT.com



Aug-04

Sep-04

Oct-04

Nov-04

Dec-04

Jan-05

Feb-05

Mar-05

انتشار: سایت فراچارت

www.frachart.com



abcBourse.ir



@abcBourse_ir


مرجع آموزش بورس



پارنشر:

Real Estate Loans as a % of Total Commercial Loans and Leases at U.S. Banks

Monthly Data



© October 2005 Elliott Wave International

Source: U.S. Federal Reserve

انتشار: سایت فراچارت

www.fara chart.com



abcBourse.ir



@abcBourse_ir

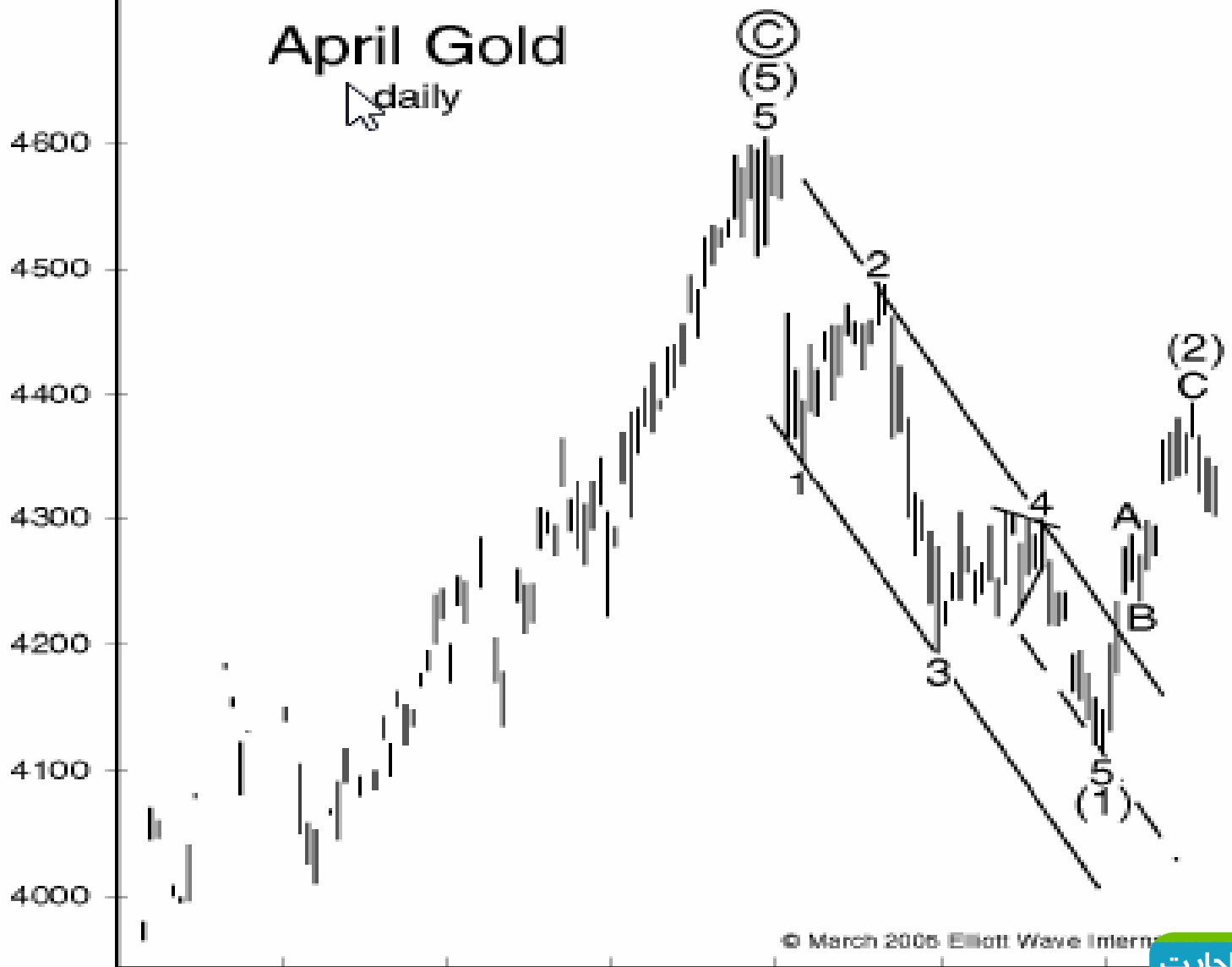
مرجع آموزش بورس



بازنشر:

April Gold

daily



انتشار: سایت فراچارت

Apr 04 Sep 04 Oct 04 Nov 04 Dec 04 Jan 05 Feb 05 Mar 05 Apr 05 May 05 Jun 05 Jul 05 Aug 05 Sep 05 Oct 05 Nov 05 Dec 05 Jan 06 Feb 06

موج گسترش یافته

ویژگی های کلیدی

بزرگترین موج گرایشی است.

در موج 1، 3، 5 ظاهر میشود.

عموما برای بازار سهام و تبدلات ارزی موج 3 گسترش یافته میشود و برای بازار کالا این اتفاق در موج 5 خواهد افتاد.

انتشار: سایت فراچارت

www.frachart.com



abcBourse.ir



@abcBourse_ir

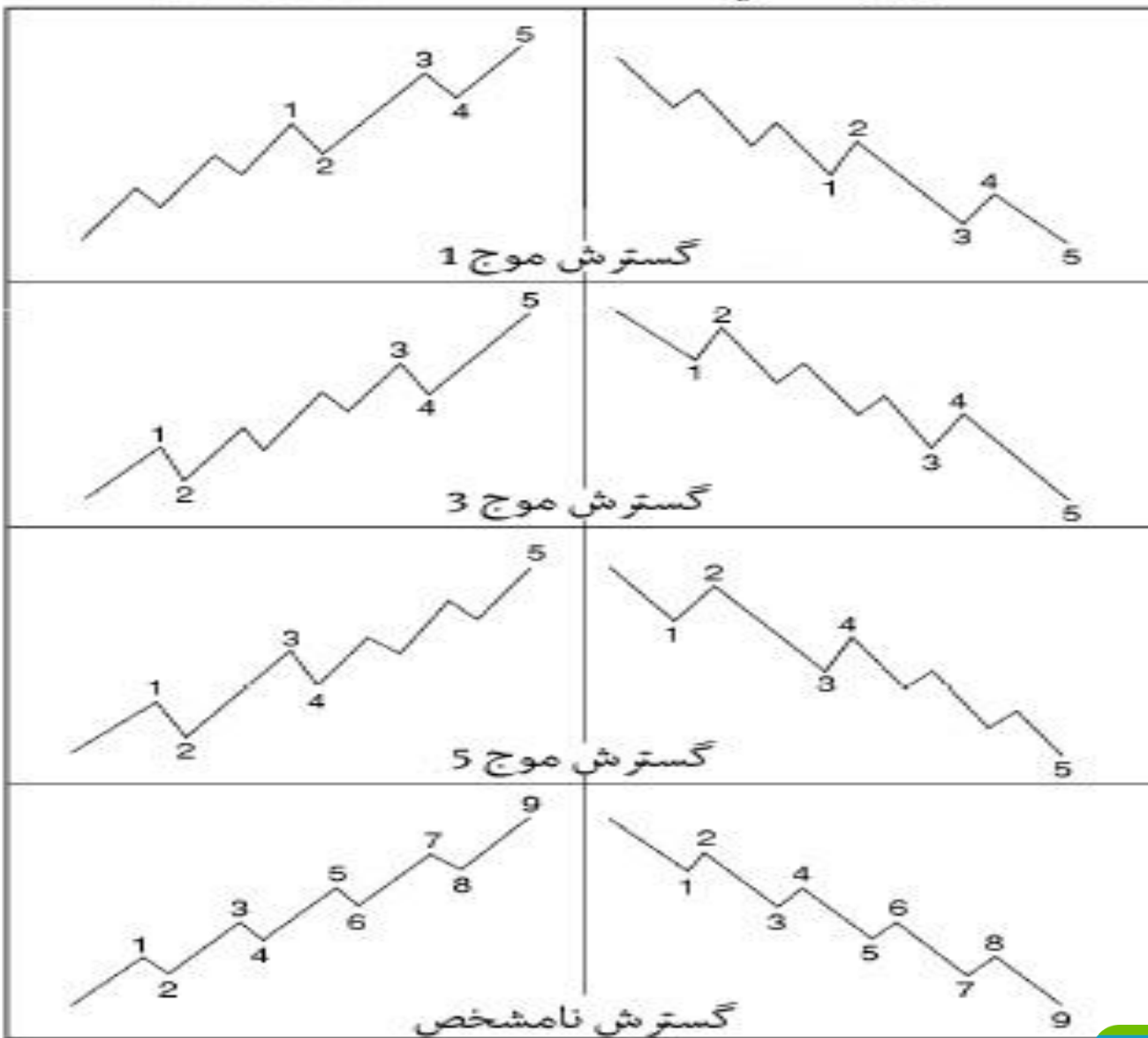
مرجع آموزش بورس



بازنشر:

بازار افزایشی

بازار کاهششی



انتشار: سایت فراچارت

www.farachart.com



abcBourse.ir



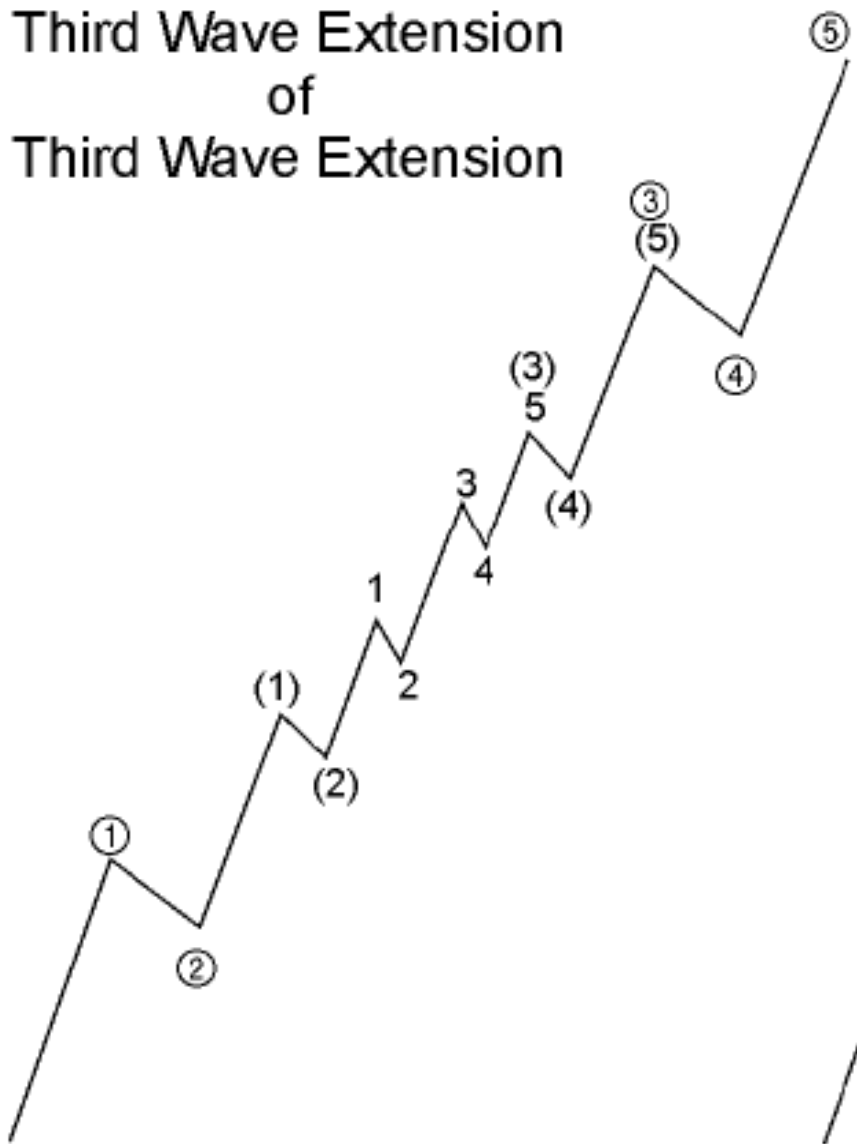
@abcBourse_ir

مرجع آموزش بورس

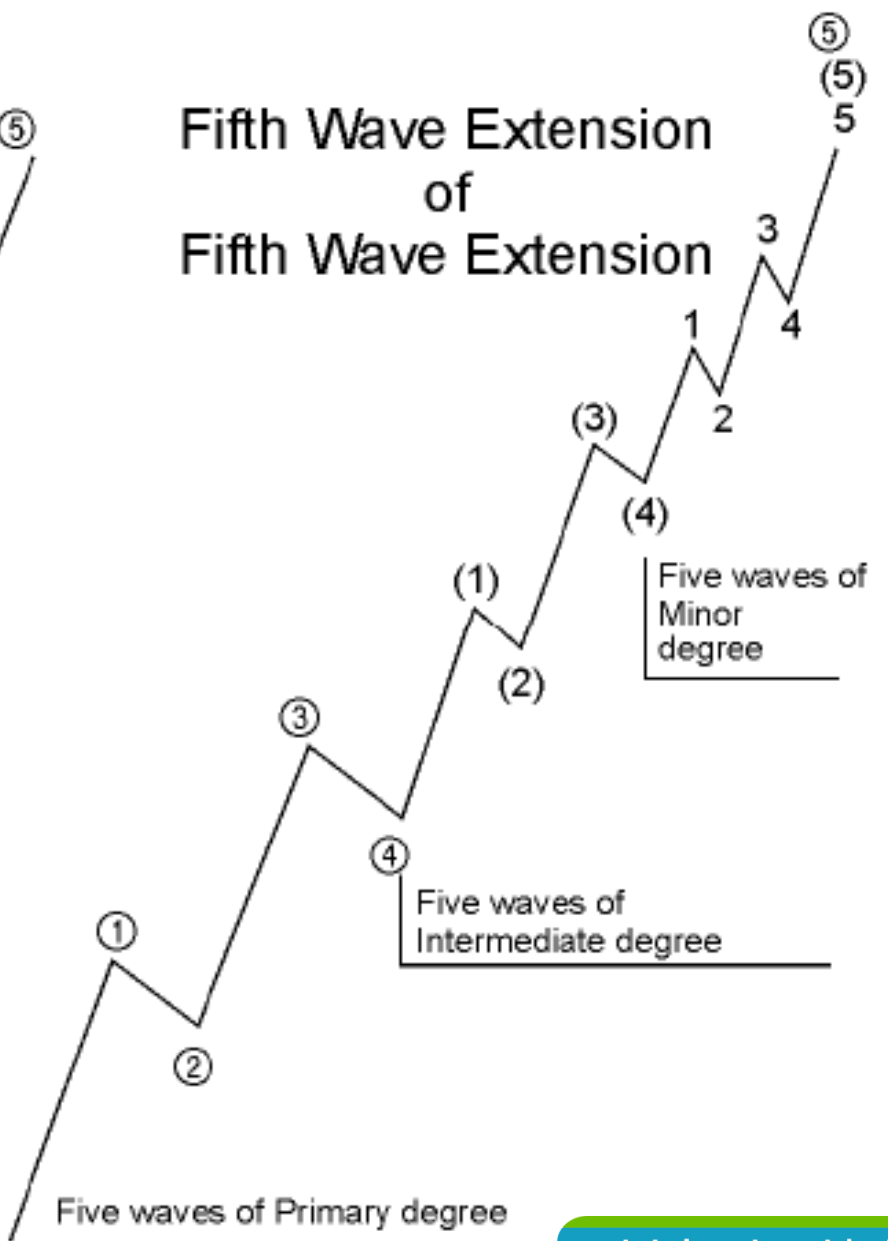


بازنشر:

Third Wave Extension of Third Wave Extension

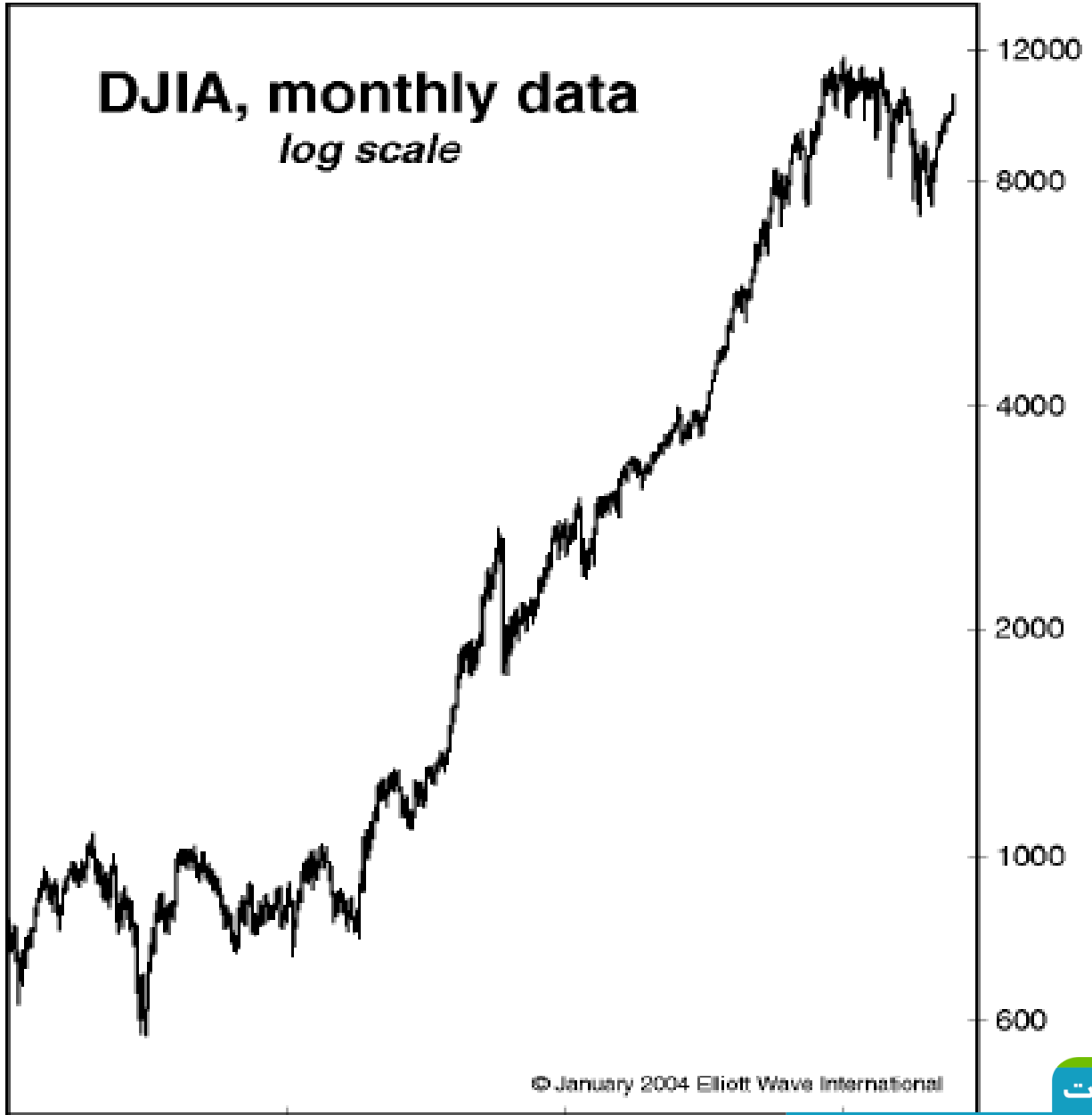


Fifth Wave Extension of Fifth Wave Extension



انتشار: سایت فراچارت

www.frachart.com



انتشار: سایت فراچارت

www.fresearch.com



abcBourse.ir

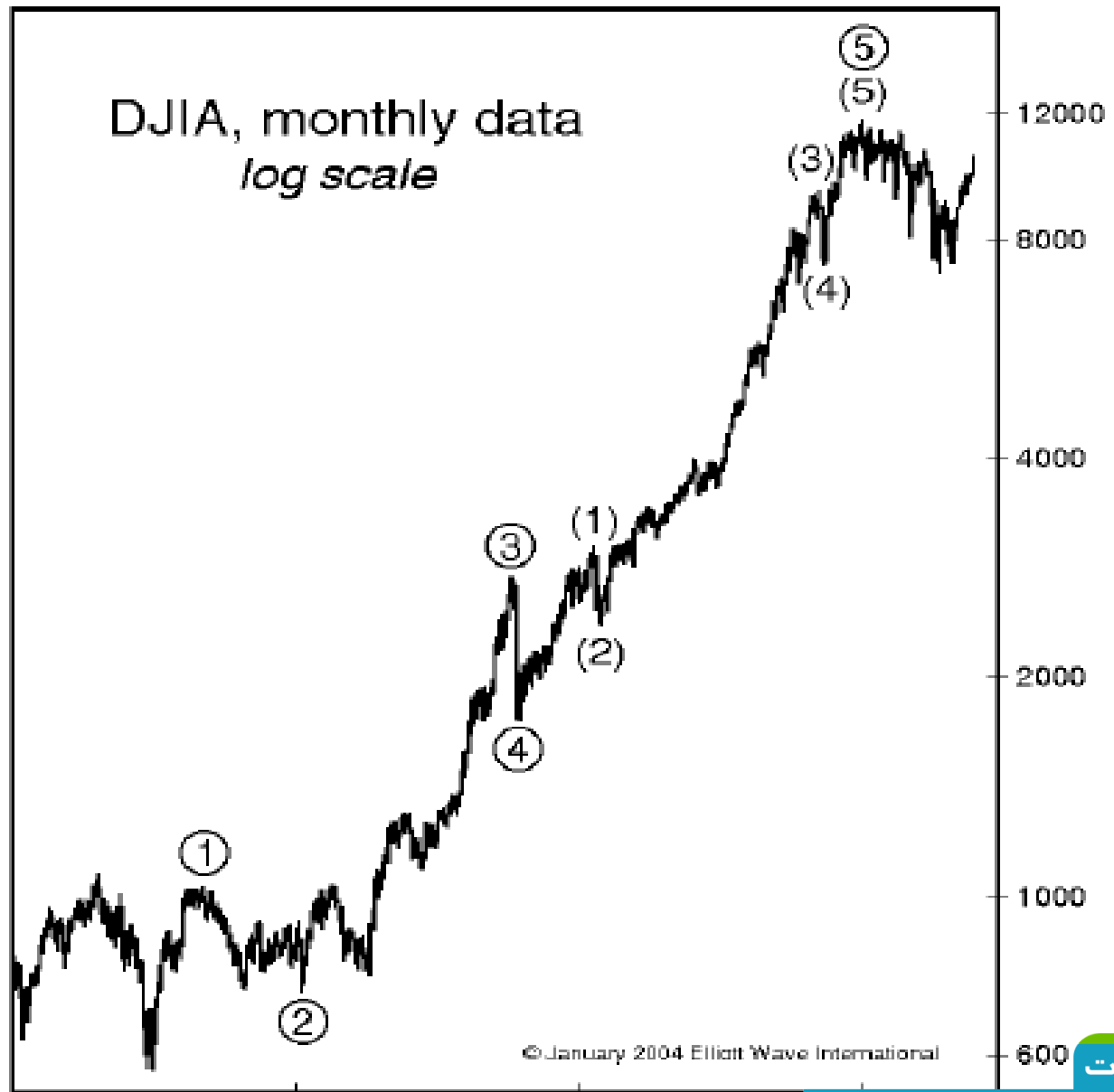


@abcBourse_ir

مرجع آموزش بورس



بازنشر:



انتشار: سایت فراچارت

www.fresearch.com



abcBourse.ir



@abcBourse_ir

مرجع آموزش بورس



بازنشر:



انتشار: سایت فراچارت

www.fresearch.com

موج کوتاه شده

ویژگی های کلیدی

موج 5 نباید فراتر از محدوده موج 3 پیشروی کند.

دارای 5 ریز موج میباشد.

بیشتر اوقات پس از یک موج 3 قوی ظاهر میشود.

انتشار: سایت فراچارت

www.frachart.com



abcBourse.ir



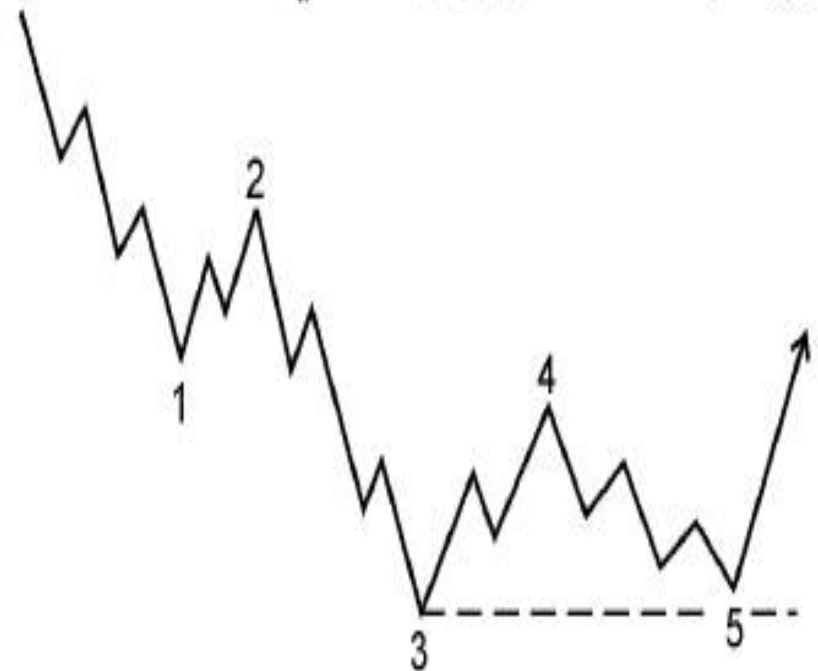
@abcBourse_ir

مرجع آموزش بورس



بازنشر:

موج کوتاه شده در بازار کاهشی



موج کوتاه شده در بازار افزایشی



انتشار: سایت فراجارت

www.fara chart.com



abcBourse.ir

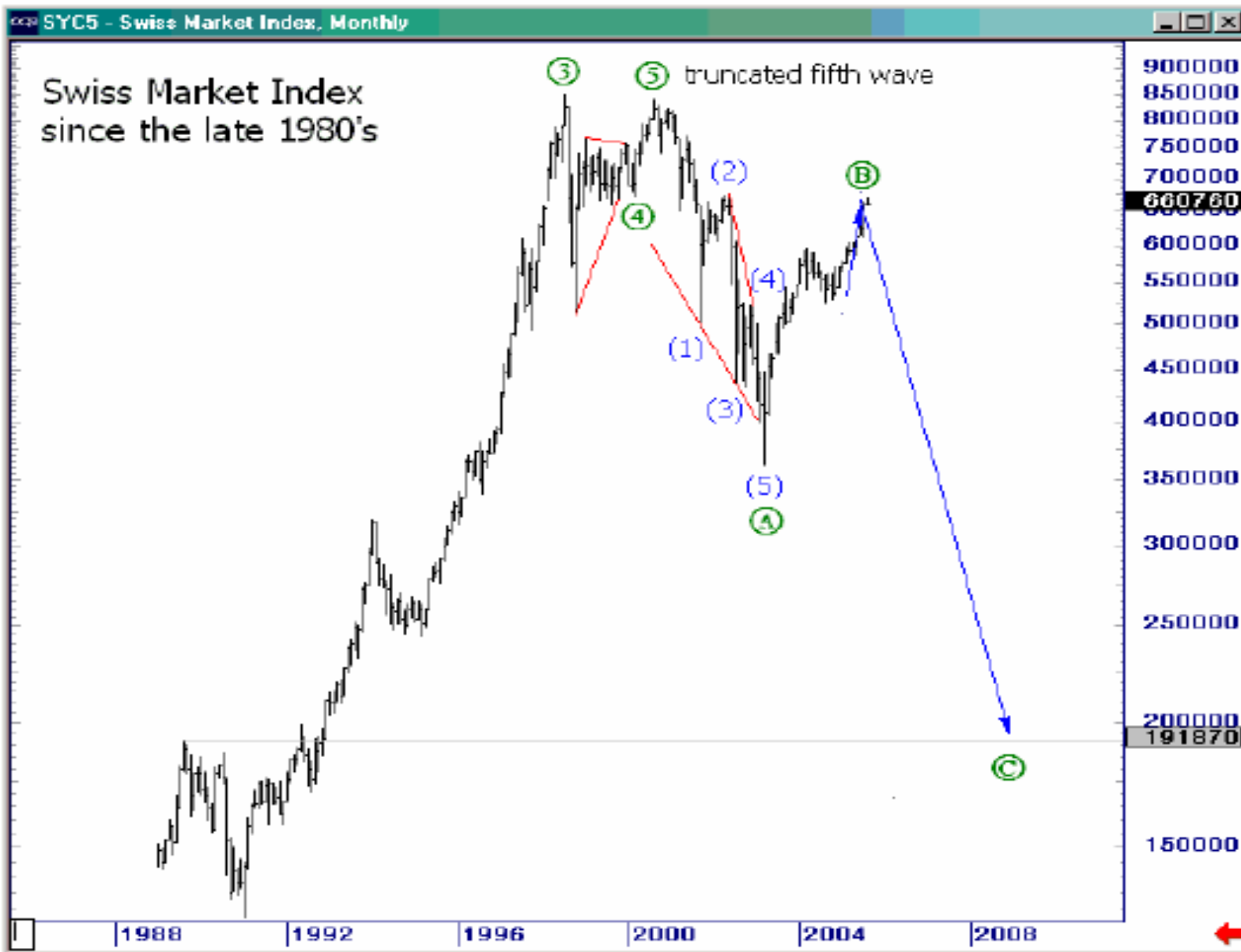


@abcBourse_ir

مرجع آموزش بورس



بازنشر:



Fri Aug 05 2005 14:03:38

انتشار: سایت فراچارت

www.frachart.com



abcBourse.ir

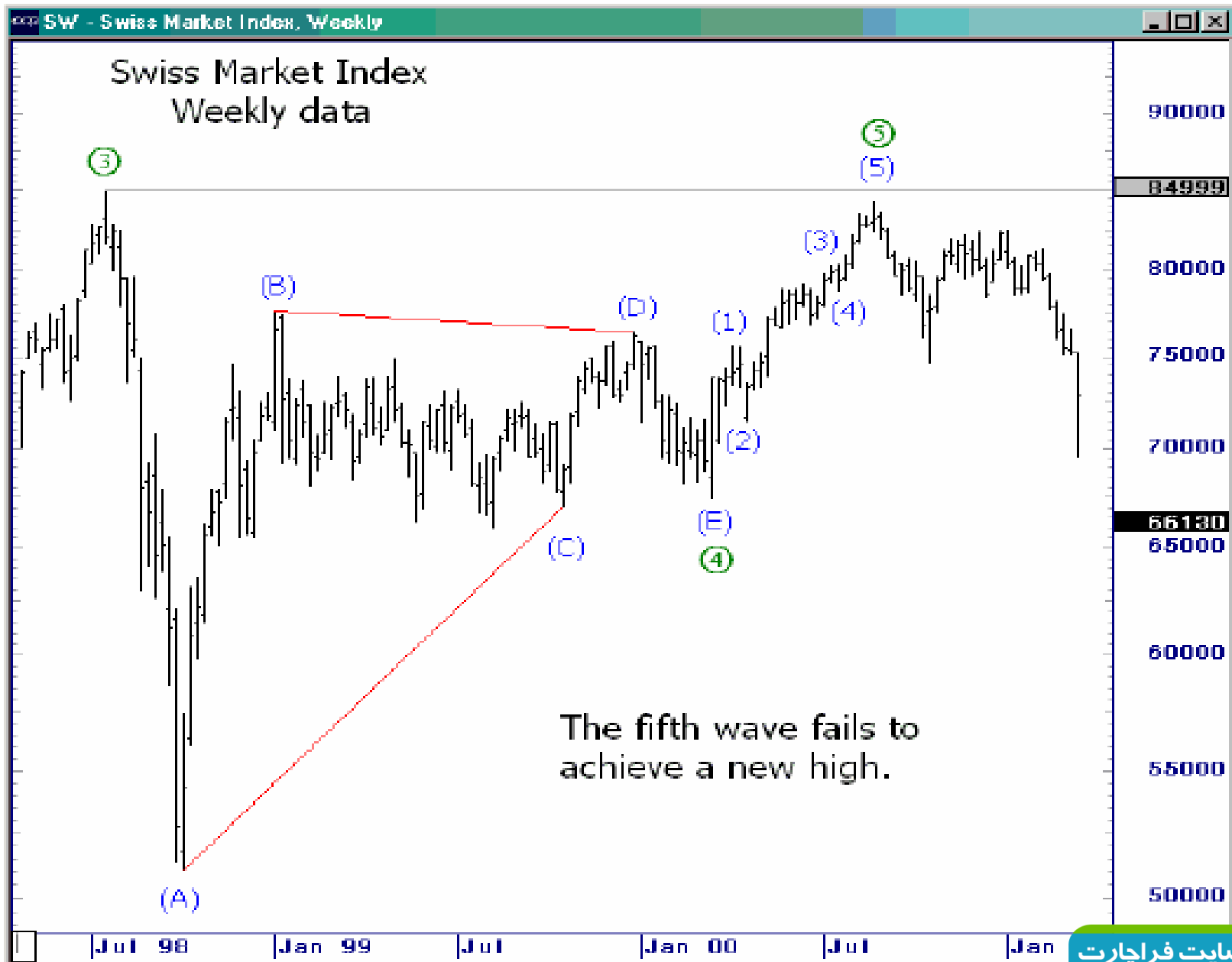


@abcBourse_ir

مرجع آموزش بورس



بازنشر:



Fri Aug 05 2005 14:03:57

انتشار: سایت فراچارت

www.faraChart.com

مثلث های مورب

ویژگی های کلیدی

موج 4 در اغلب اوقات وارد محدوده موج 1 میشود.

امواج 1 ، 3 ، 5 از سه ریز موج تشکیل شده اند.

معمولا نشانه خستگی یا به اتمام رسیدن الگو یک درجه بزرگتر از خود میباشند.

عموما دو خط امتداد نقاط سقف و کف مثلث همگرا میباشند.

انتشار: سایت فراچارت

www.frachart.com



abcBourse.ir



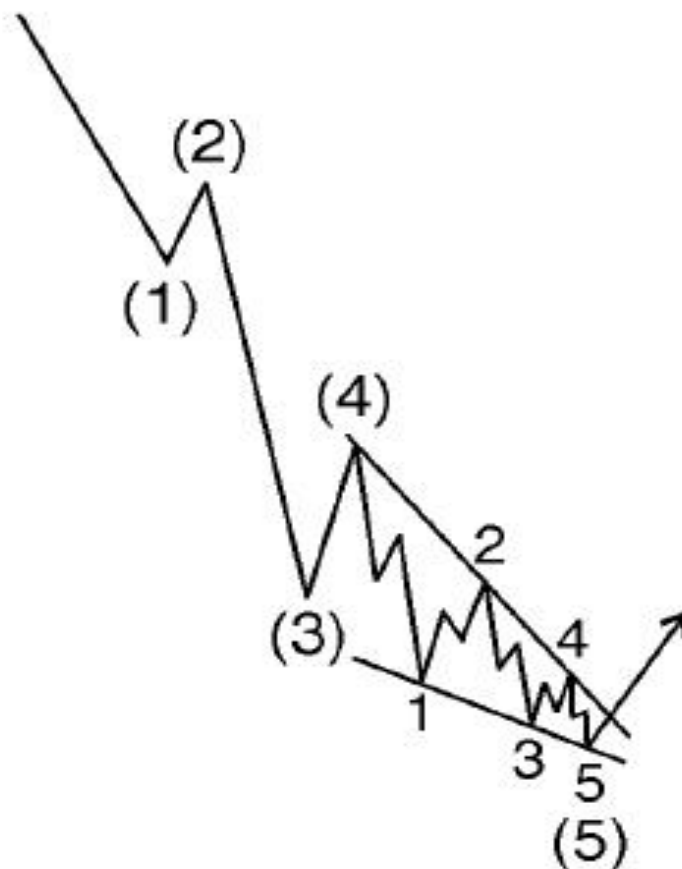
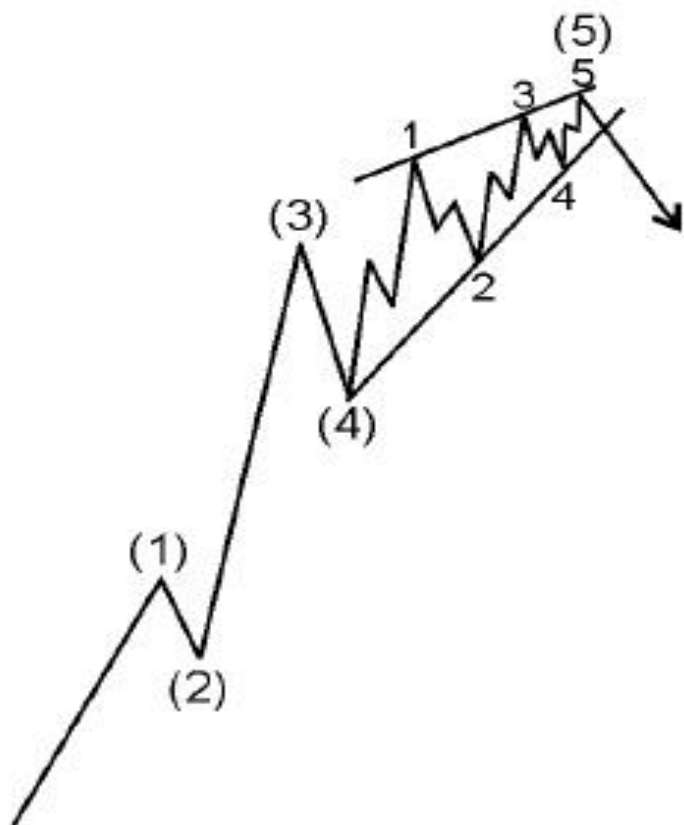
@abcBourse_ir

مرجع آموزش بورس



باز نشر:

مثلت هاي مورب



انتشار: سایت فراچارت

www.frachart.com



abcBourse.ir



@abcBourse_ir

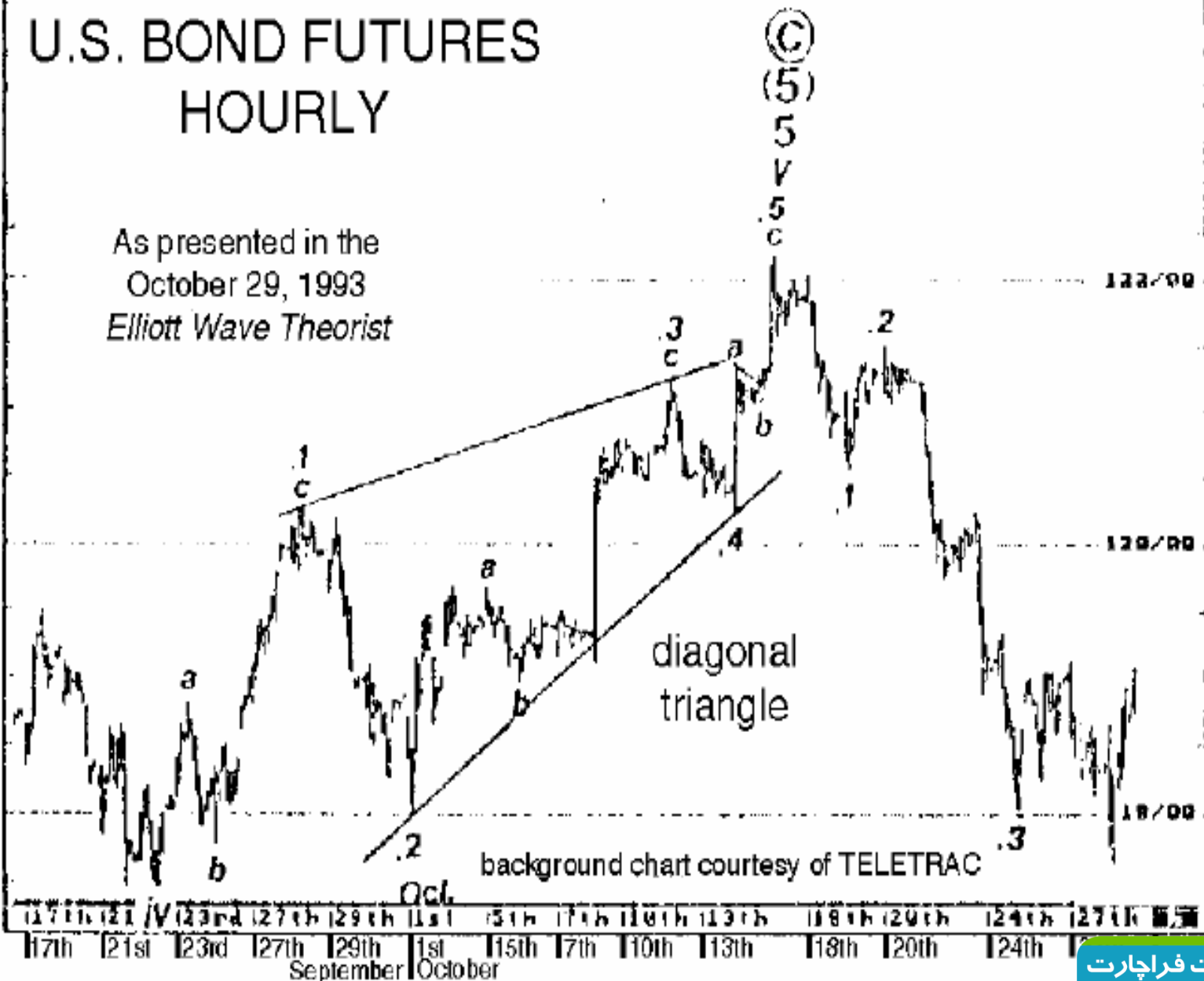
مرجع آموزش بورس



بازنشر:

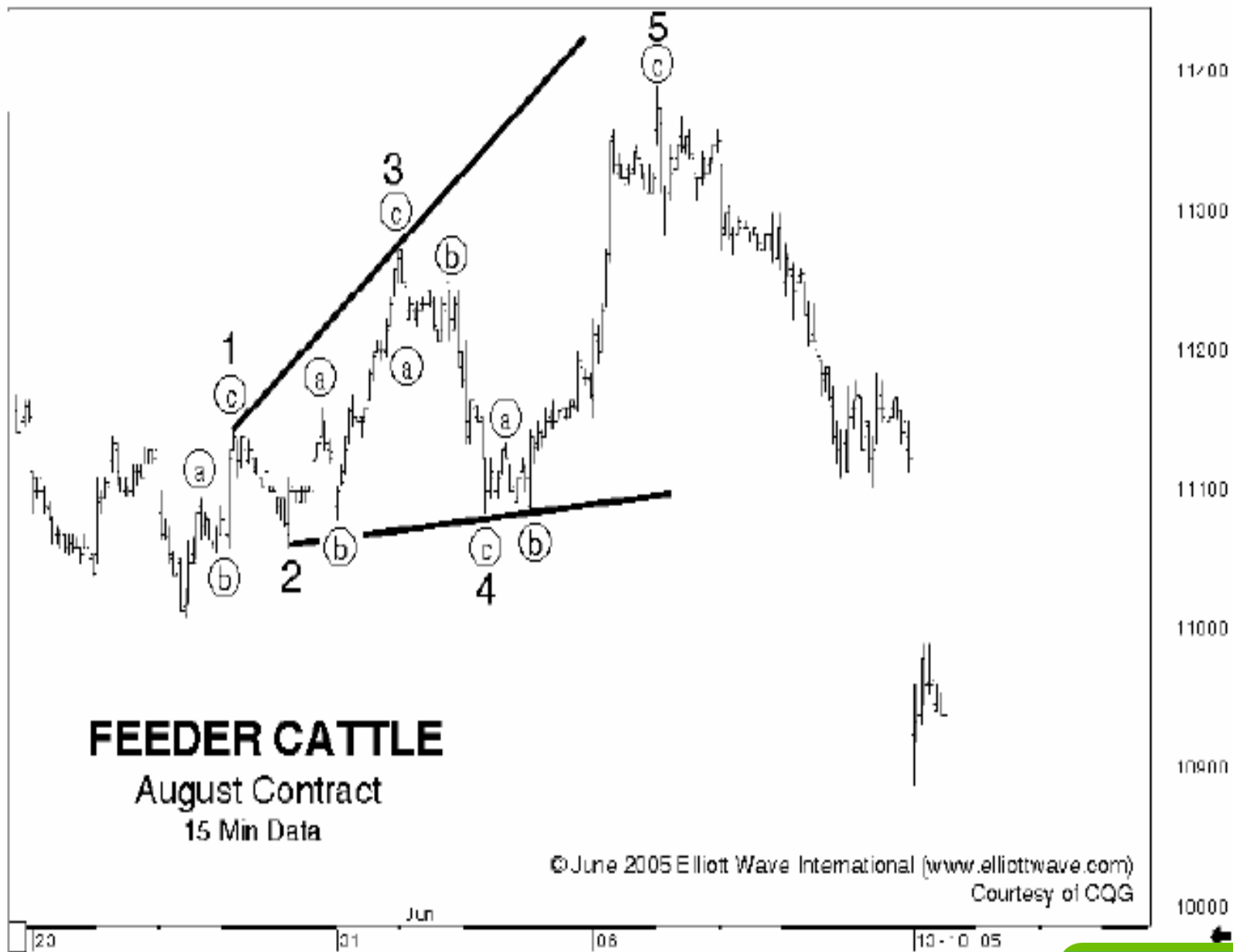
U.S. BOND FUTURES HOURLY

As presented in the
October 29, 1993
Elliott Wave Theorist



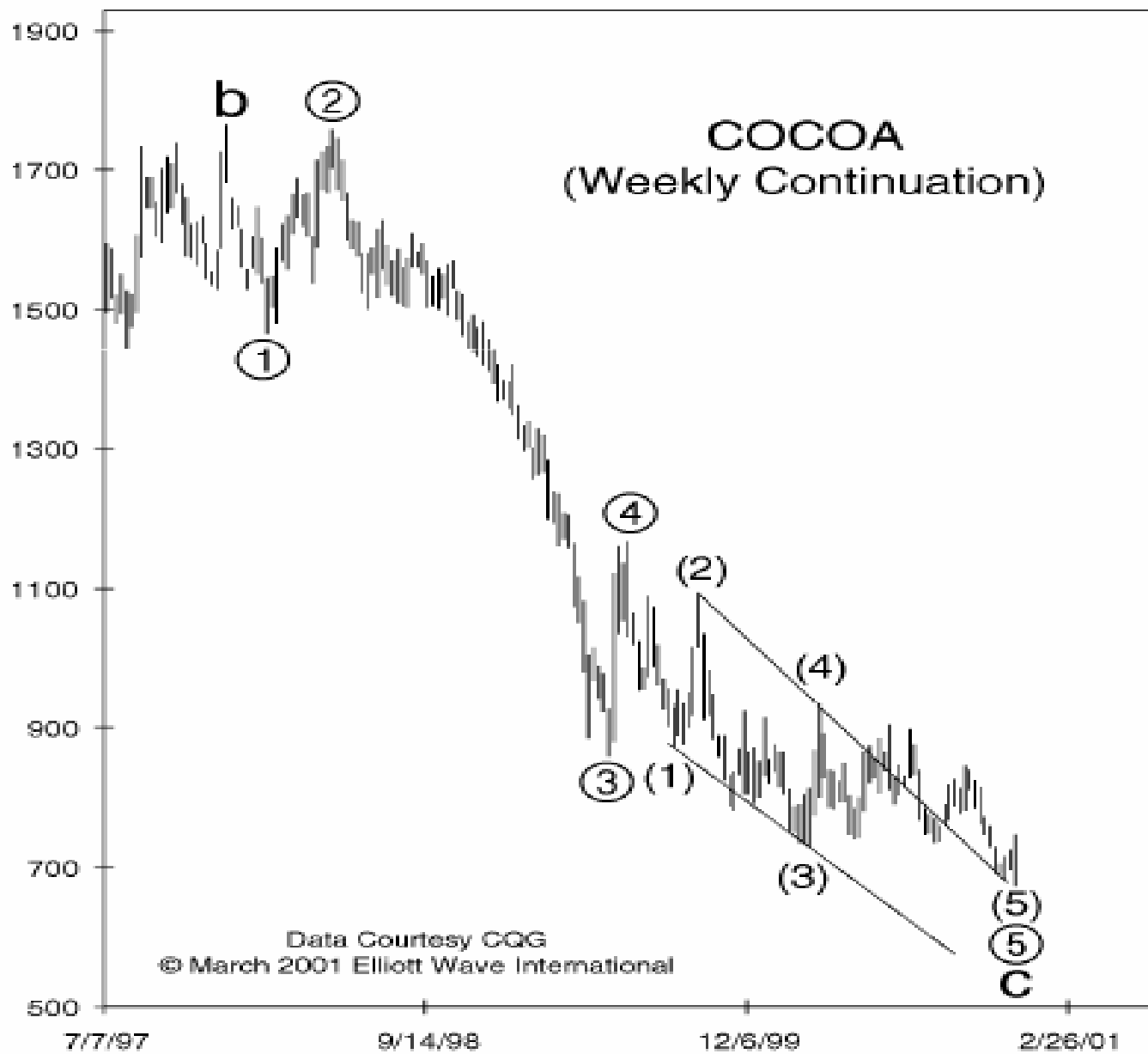
انتشار: سایت فراچارت

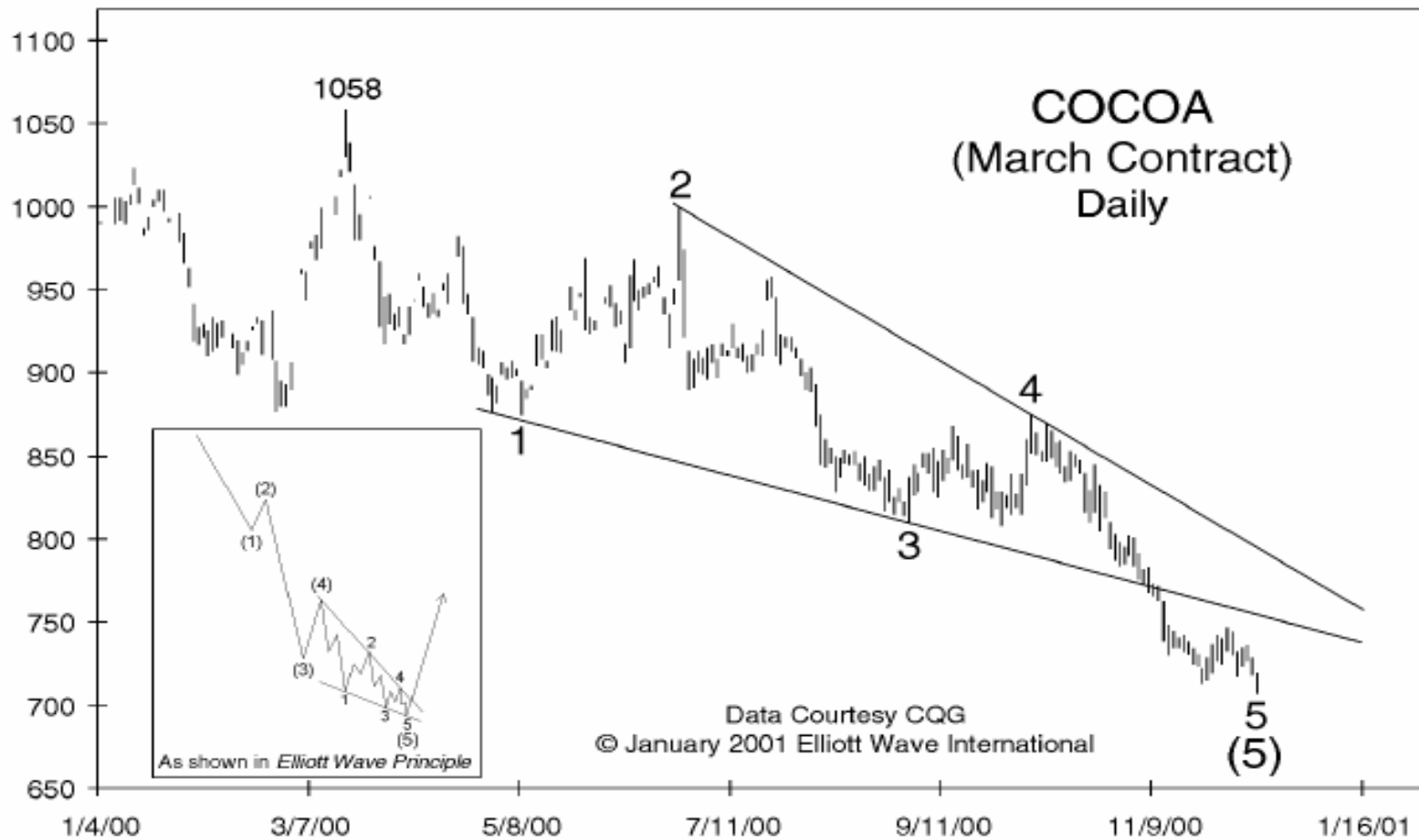
www.frachart.com



انتشار: سایت فراچارت

www.frachart.com





انتشار: سایت فراچارت

www.frachart.com



abcBourse.ir

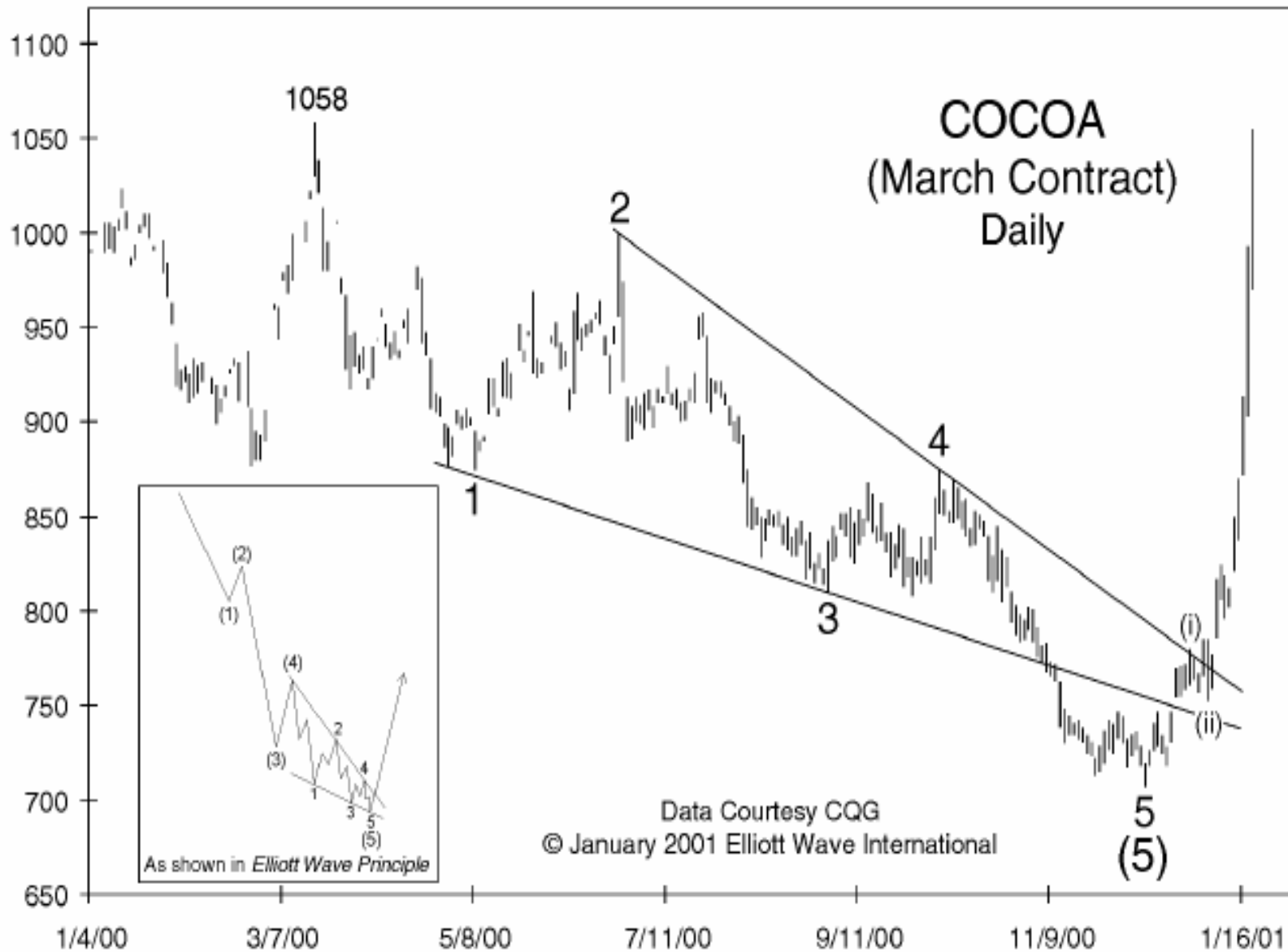


@abcBourse_ir

مرجع آموزش بورس



بازنشر:



انتشار: سایت فراچارت

www.frachart.com



abcBourse.ir

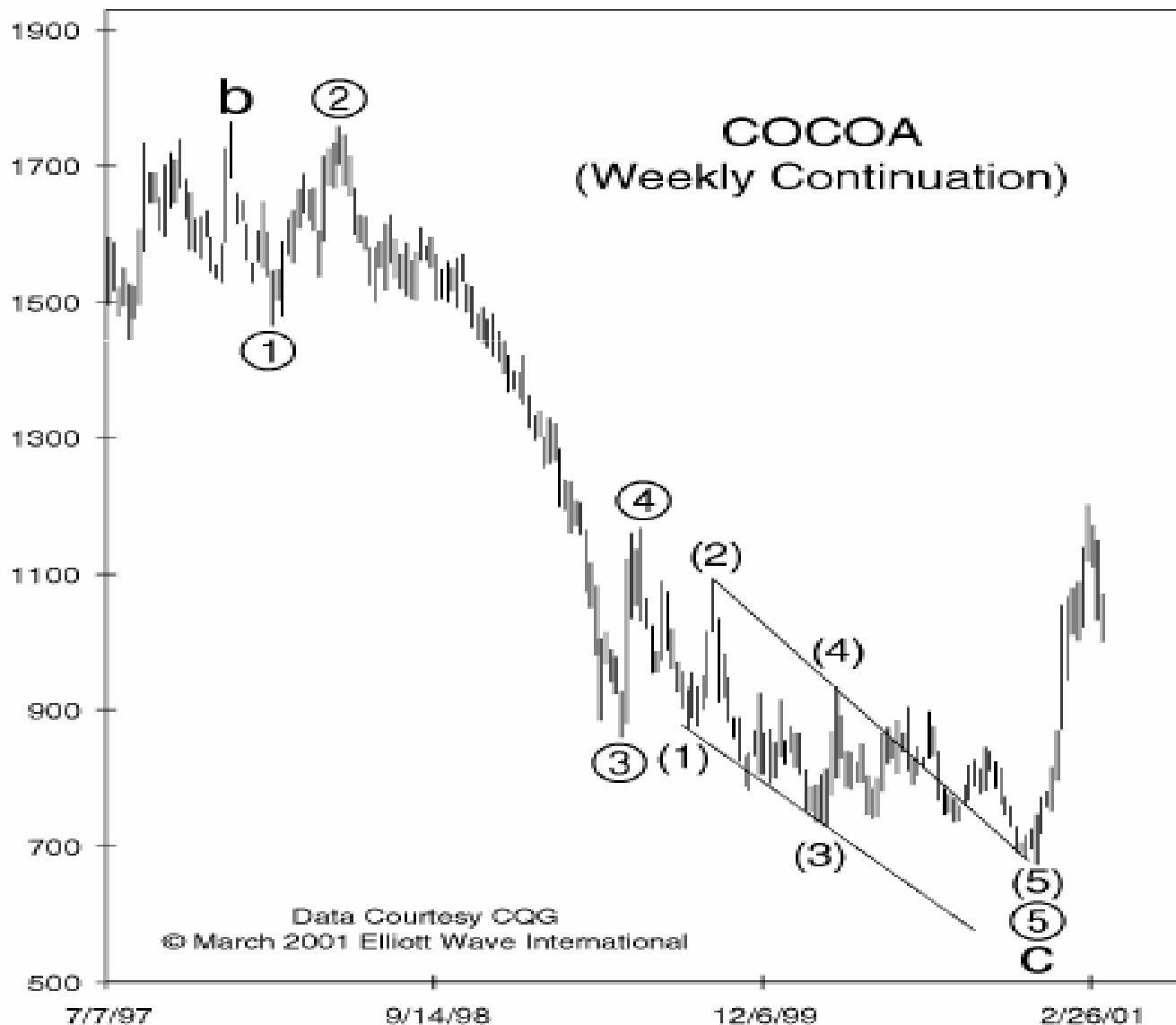


@abcBourse_ir

مرجع آموزش بورس



بازنشر:



انتشار: سایت فراچارت

www.frachart.com



abcBourse.ir



@abcBourse_ir

مرجع آموزش بورس



بازنشر:

خلاصه

اصول تئوری موجی: گراف راونشناسی توده ها

امواج گرایشی: ساختار 5 تایی دارند و تمام حرکت روند آن ها یک موج حرکتی از درجه بزرگتر را میسازند.

طبقه بندی امواج حرکتی: انگیزشی و مورب خاتمه دهنده

موج های انگیزشی 1، 3، 5 خود شامل 5 زیر موج گرایشی هستند که میتوانند شامل حالت های گسترش یافته یا کوتاه شده باشد.

موج 4 به هیچ وجه وارد محدوده قیمتی موج 1 نخواهد شد.

در مثلث های مورب امواج 1، 3، 5 شامل سه ریز موج هستند و موج 4 میتوانند به محدوده قیمتی موج 1 نفوذ کند.

سیگنال مناسب: نقطه بازگشت قیمت از برخورد با خط روند اصلی میباشد.

انتشار: سایت فراجارت

www.frachart.com



abcBourse.ir



@abcBourse_ir

مرجع آموزش بورس



بازنشر:

امواج اصلاحی

((Corrective Waves))

انتشار: سایت فراچارت

www.frachart.com



abcBourse.ir



@abcBourse_ir

مرجع آموزش بورس

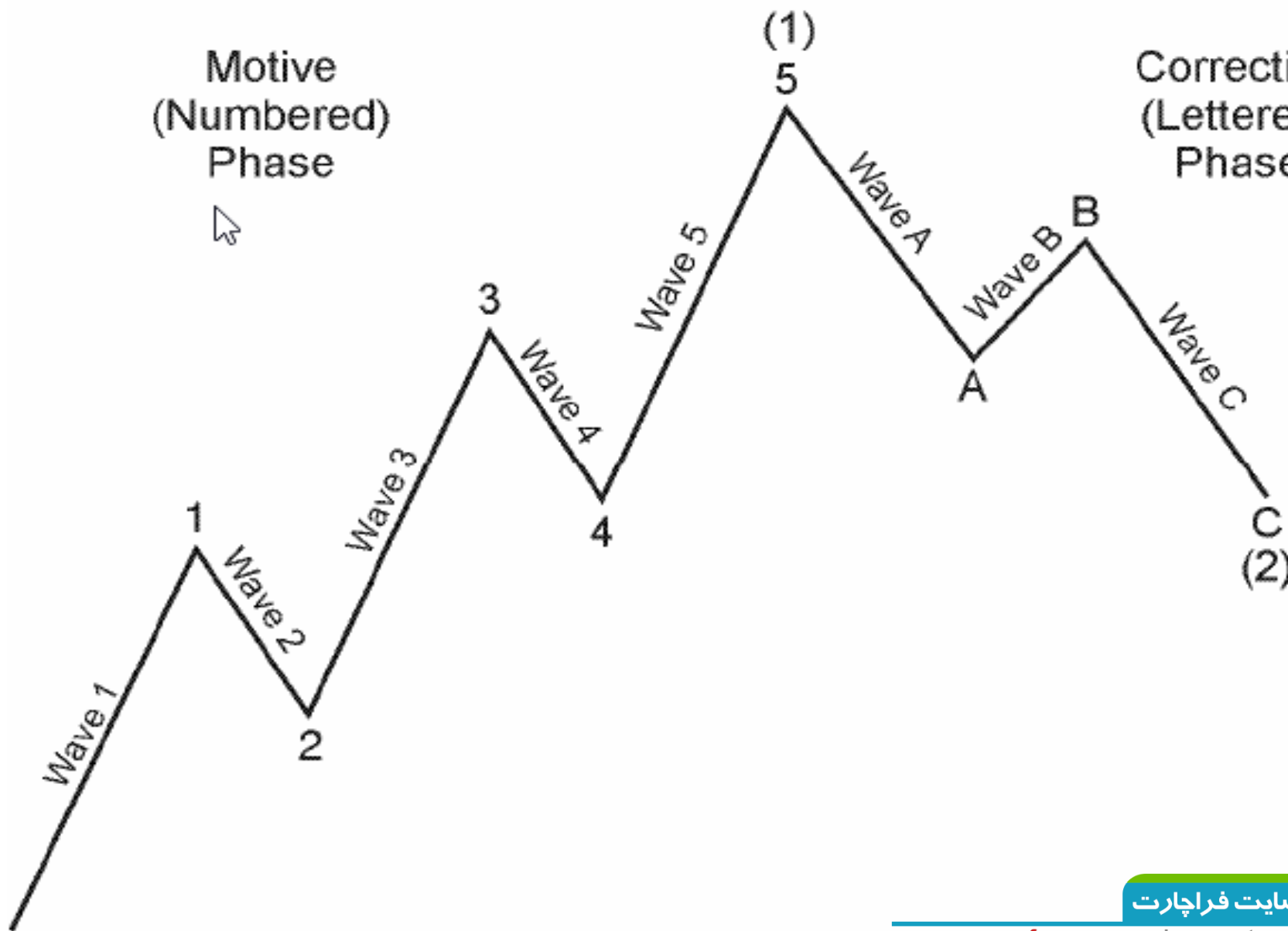


بازنشر:

Motive
(Numbered)
Phase



Corrective
(Lettered)
Phase



انتشار: سایت فراچارت

www.frachart.com



abcBourse.ir

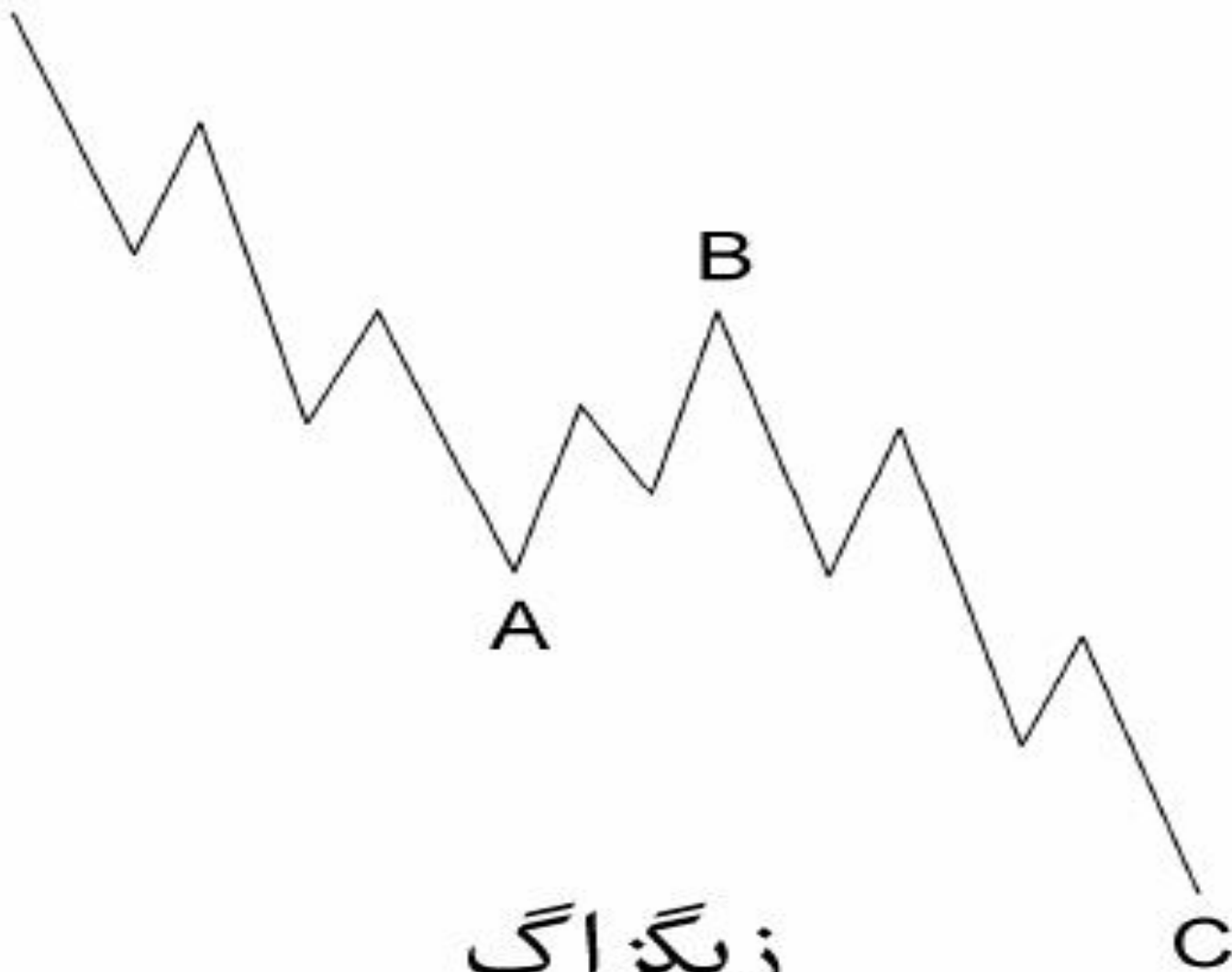


@abcBourse_ir

مرجع آموزش بورس



بازنشر:



زیگزاگ
Zigzag

انتشار: سایت فراچارت

www.frachart.com



abcBourse.ir

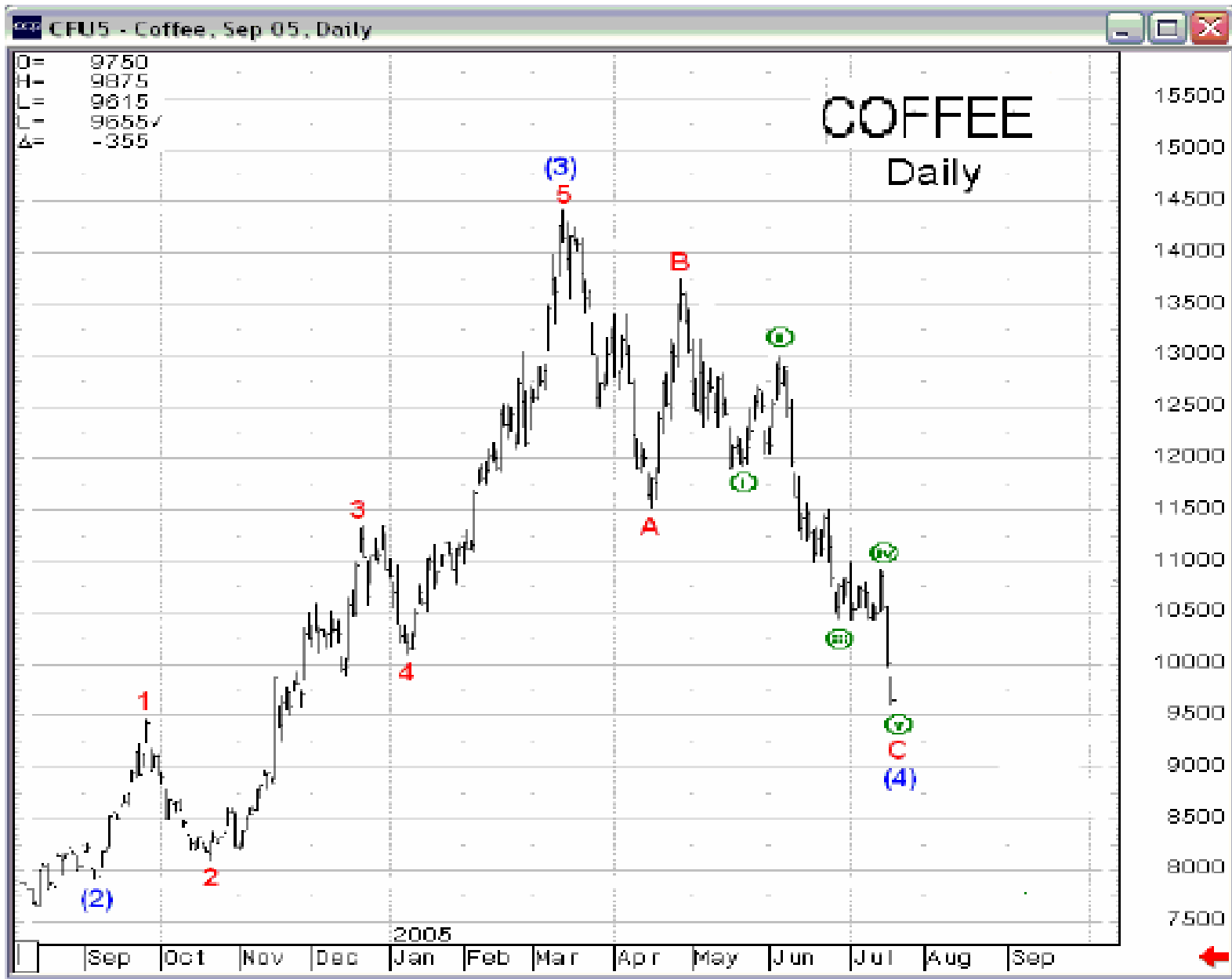


@abcBourse_ir

مرجع آموزش بورس



بازنشر:



abcBourse.ir



@abcBourse_ir

مرجع آموزش بورس



بازنشر:



RAI: Reynolds American Inc (30 minute bars)

www.TradeNavigator.com © 1999-2013 All rights reserved

6/17/13 14:30 = 48.83 (+0.41)



Copyright, June 2013, Elliott Wave International, www.elliottwave.com

TradeNavigator.com

05/20/13

05/28/13

06/03/13

06/10/13

06/17/13

انتشار: سایت فراچارت

www.frachart.com



abcBourse.ir

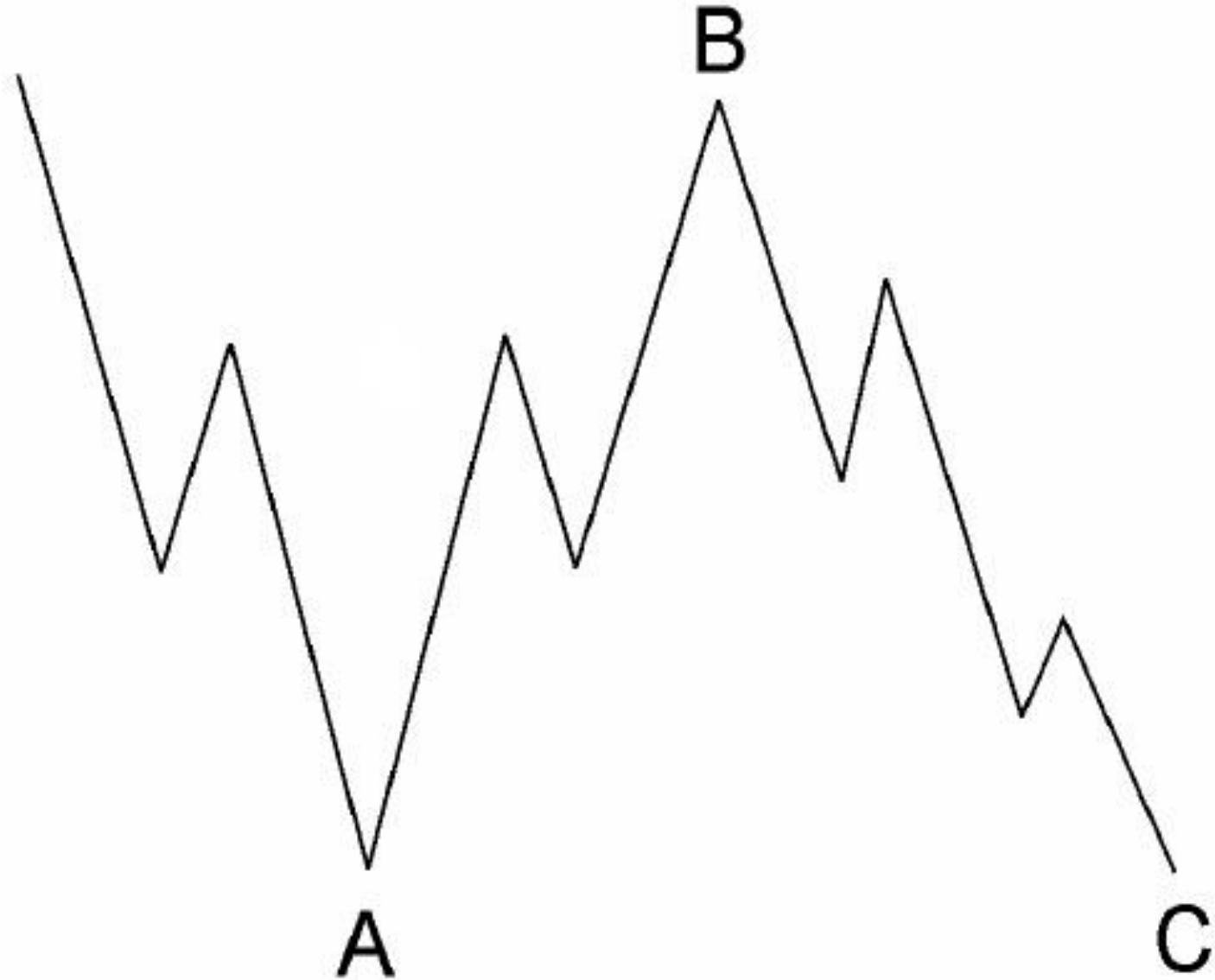


@abcBourse_ir

مرجع آموزش بورس



بازنشر:



Flat فلت

انتشار: سایت فراچارت

www.frachart.com



abcBourse.ir



@abcBourse_ir

مرجع آموزش بورس



بازنشر:

BO-200512: Soybean Oil (Pit) Dec 2005 (60 minute bars)

www.GenesisFT.com



abcBourse.ir

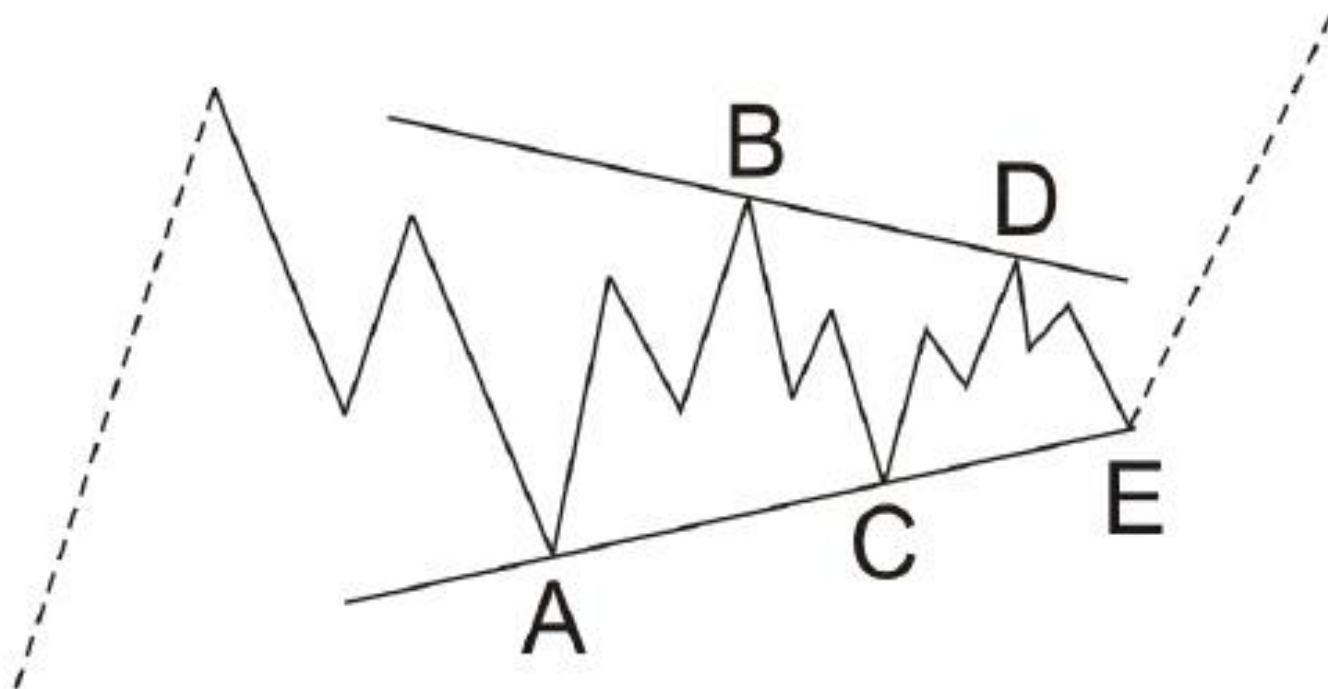


@abcBourse_ir

مرجع آموزش بورس



بازنشر:



مثلث
Triangle

انتشار: سایت فراچارت

www.frachart.com



abcBourse.ir



@abcBourse_ir

مرجع آموزش بورس



بازنشر:

مثلث افقی اصلاحی

	بازار افزایشی	بازار کاهششی
Contracting Triangles	<p>SYMMETRICAL (Top declining, bottom rising)</p>	
	<p>DESCENDING (Top declining, bottom flat)</p>	
	<p>ASCENDING (Top flat, bottom rising)</p>	
Expanding	<p>REVERSE SYMMETRICAL (Top rising, bottom declining)</p>	

انتشار: سایت فراچارت

www.frachart.com



abcBourse.ir

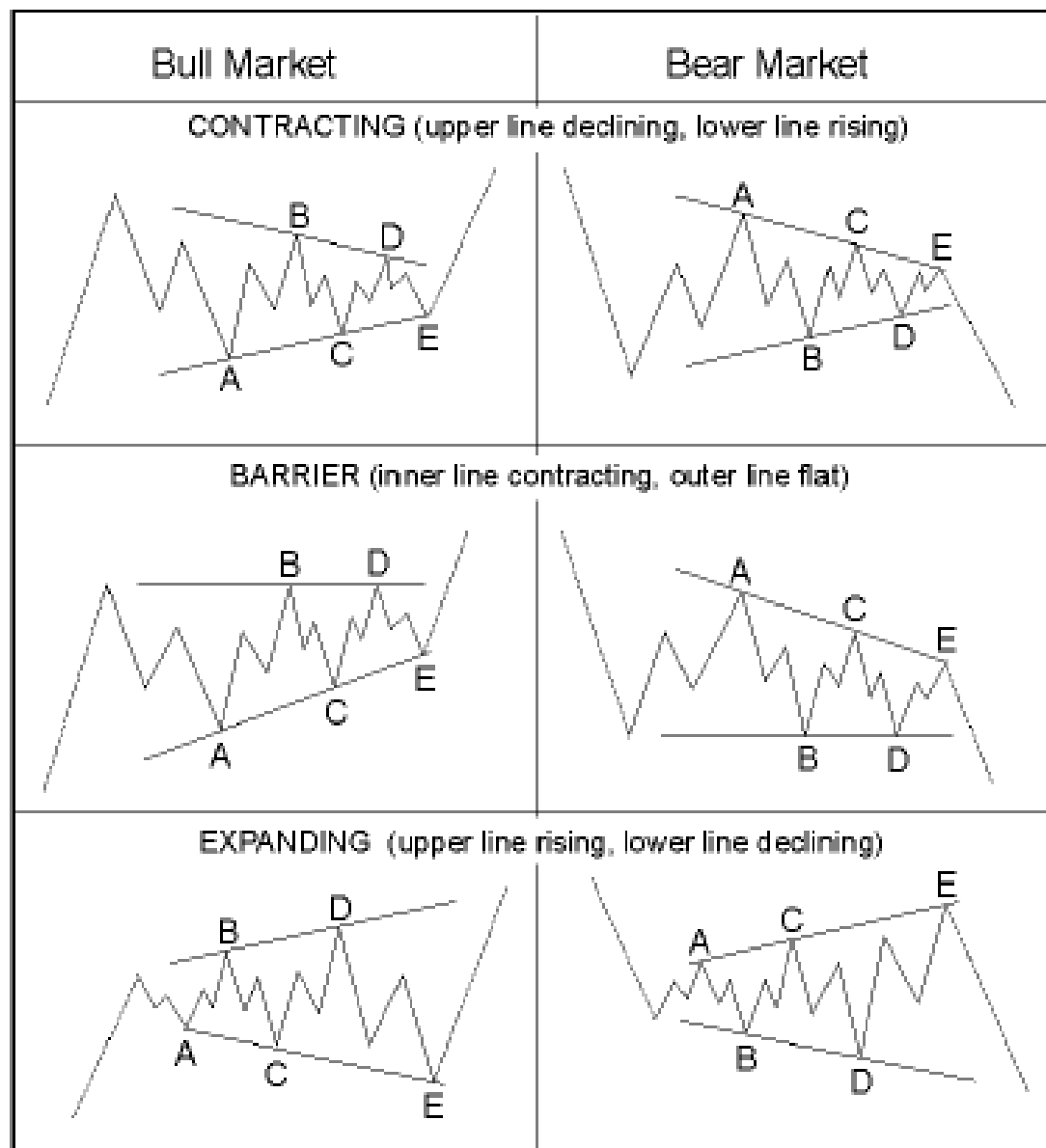


@abcBourse_ir

مرجع آموزش بورس



بازنشر:



© Robert R. Prechter 2005

انتشار: سایت فراچارت

www.frachart.com



abcBourse.ir

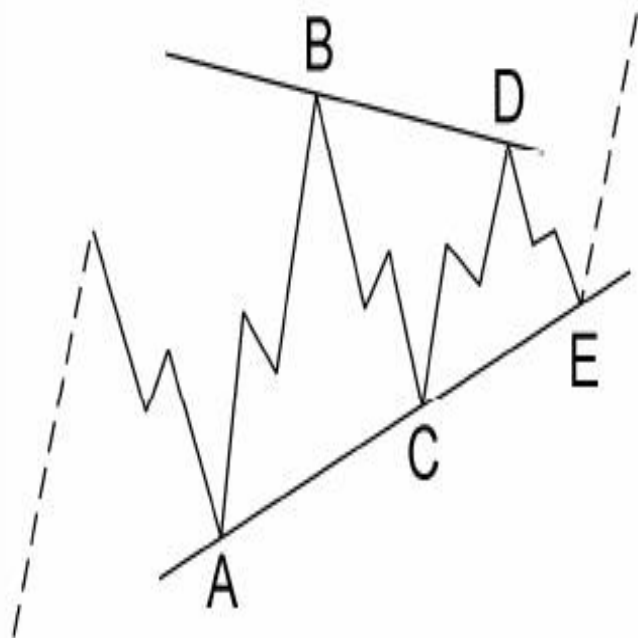


@abcBourse_ir

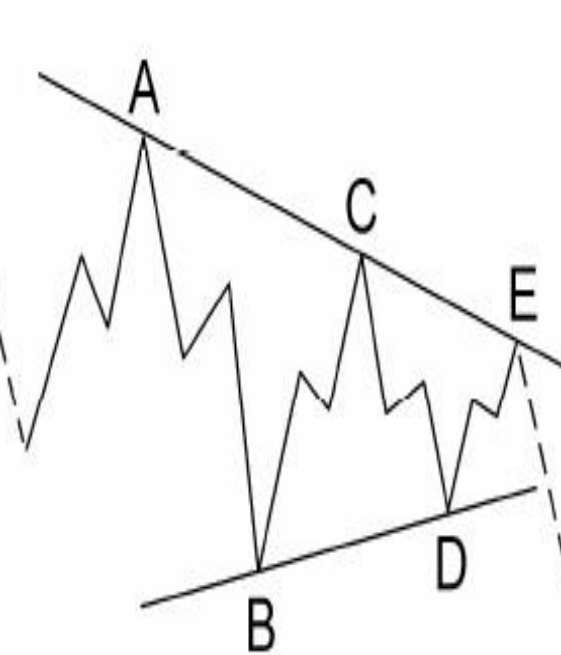
مرجع آموزش بورس



بازنشر:



بازار افزایشی



بازار کاهش‌ی

انتشار: سایت فرچارت

www.farchart.com



abcBourse.ir

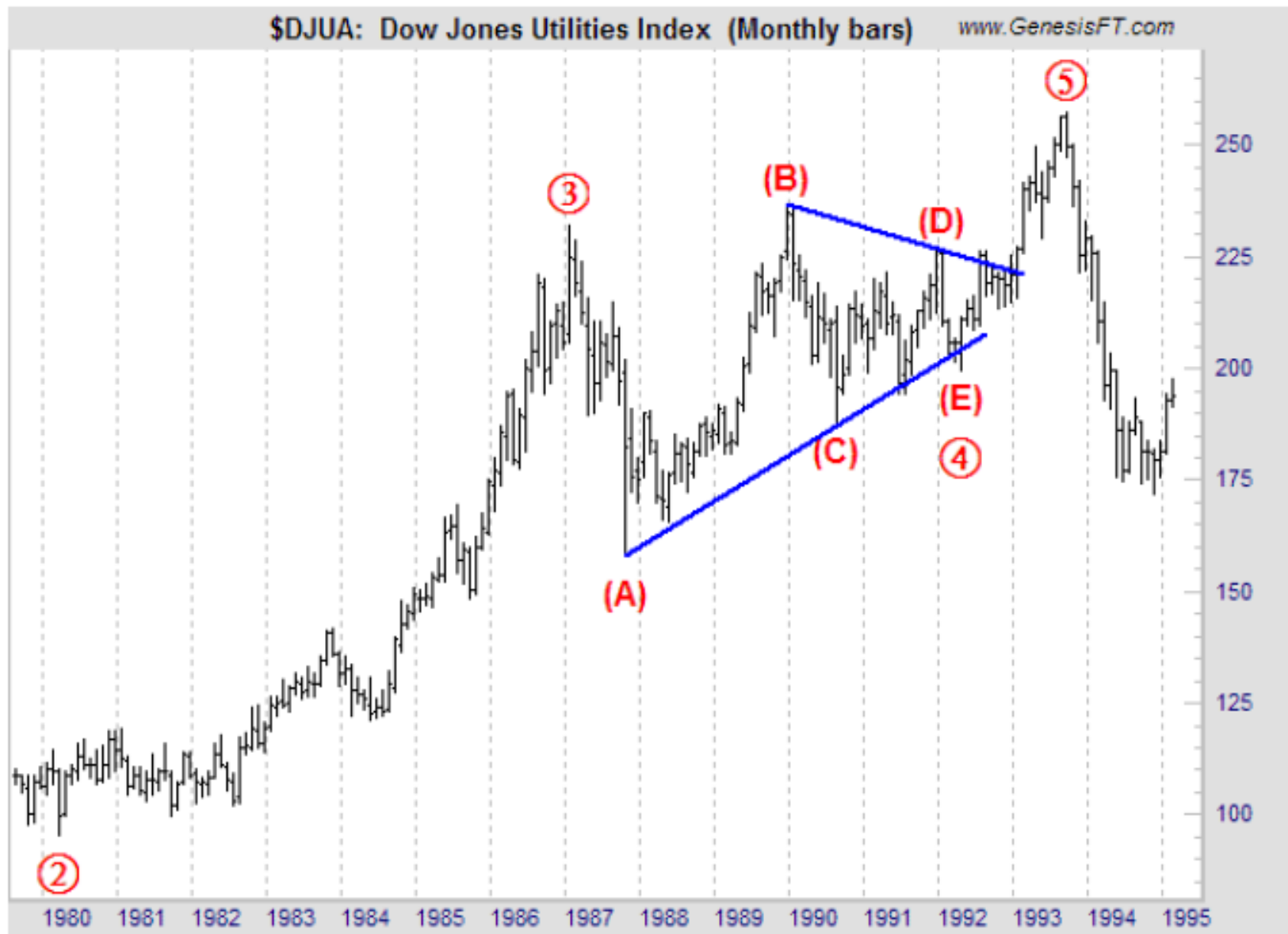


@abcBourse_ir

مرجع آموزش بورس

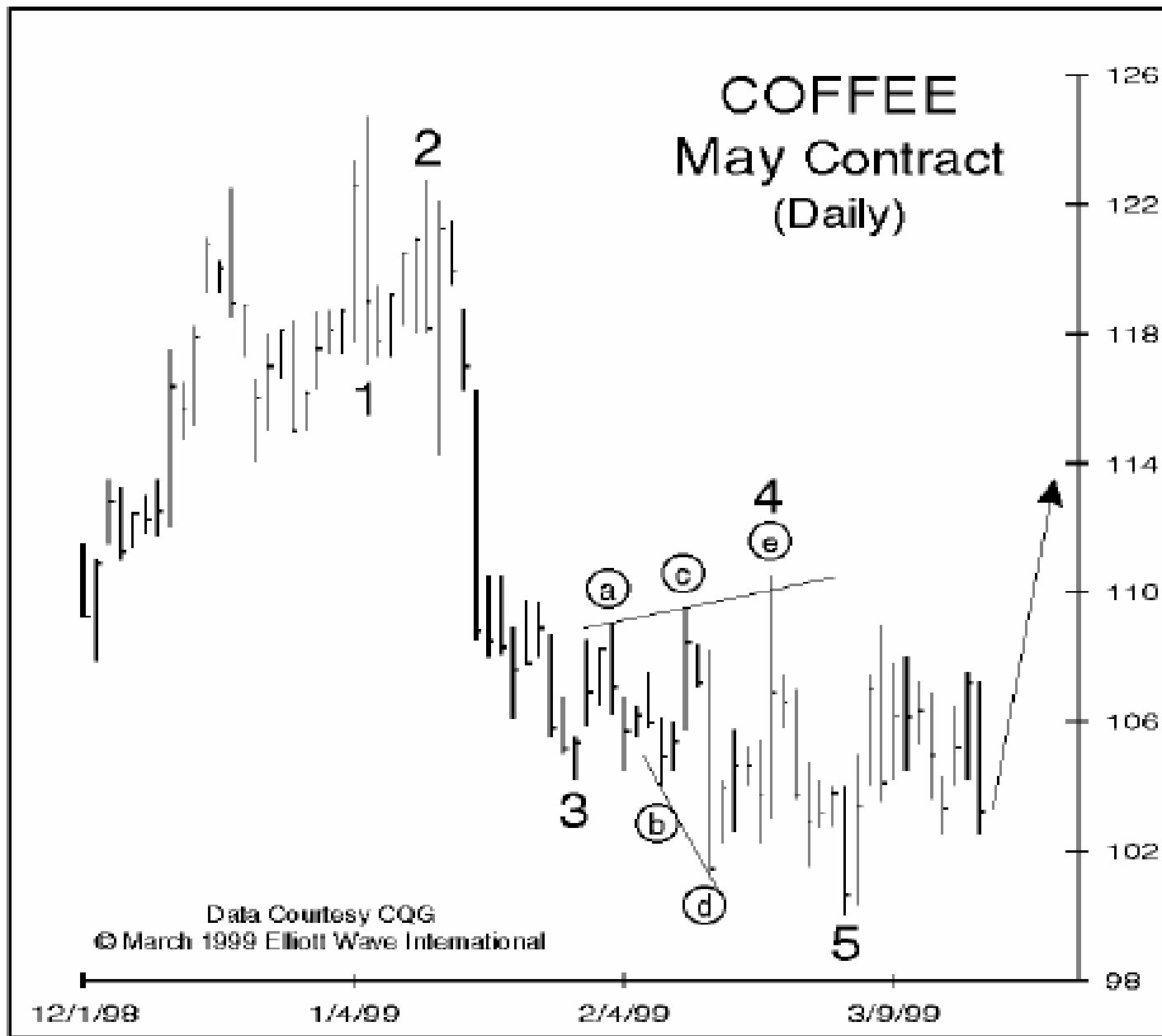


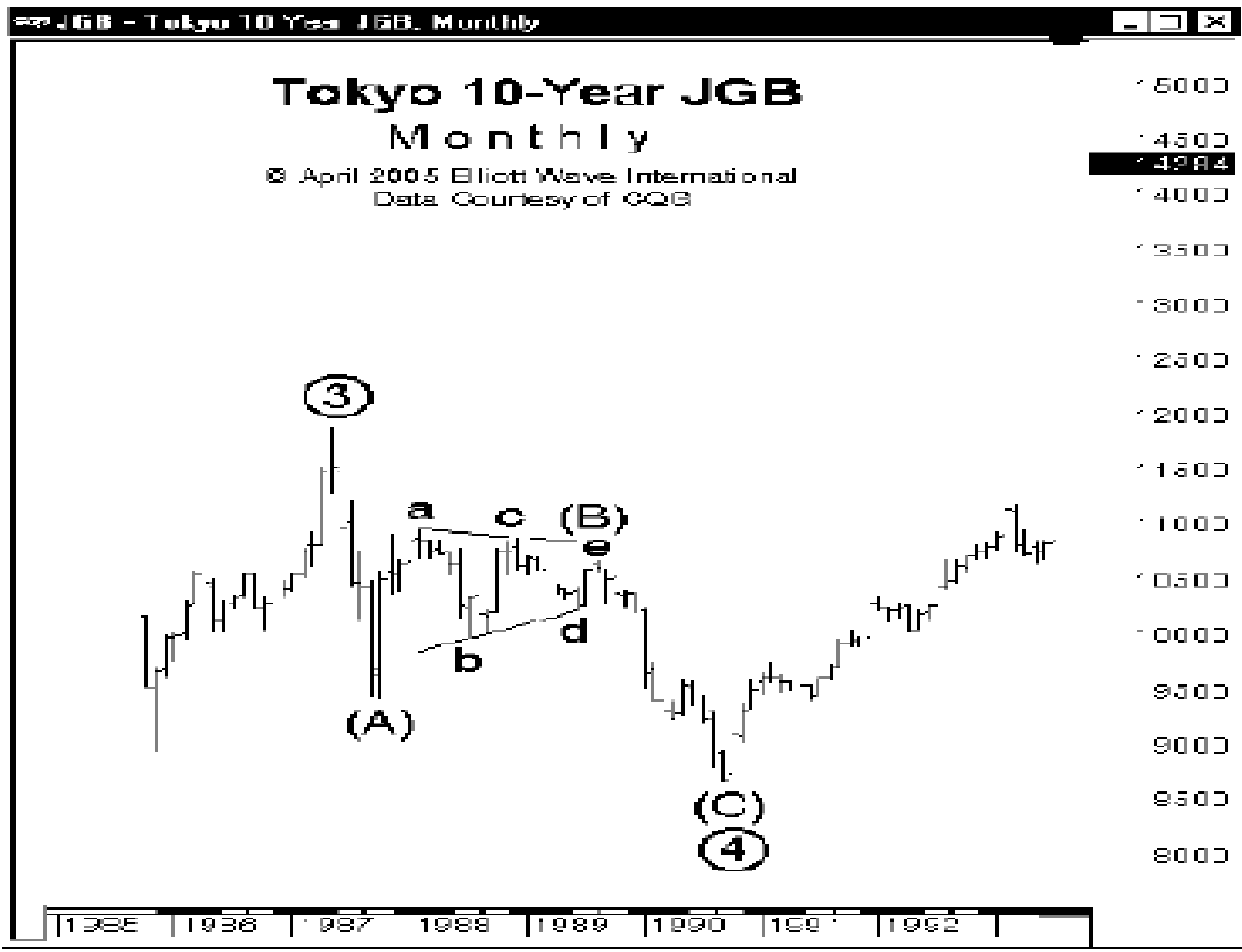
بازنشر:



انتشار: سایت فراچارت

www.frachart.com





CQG © 2005

انتشار: سایت فراچارت

www.fresearch.com

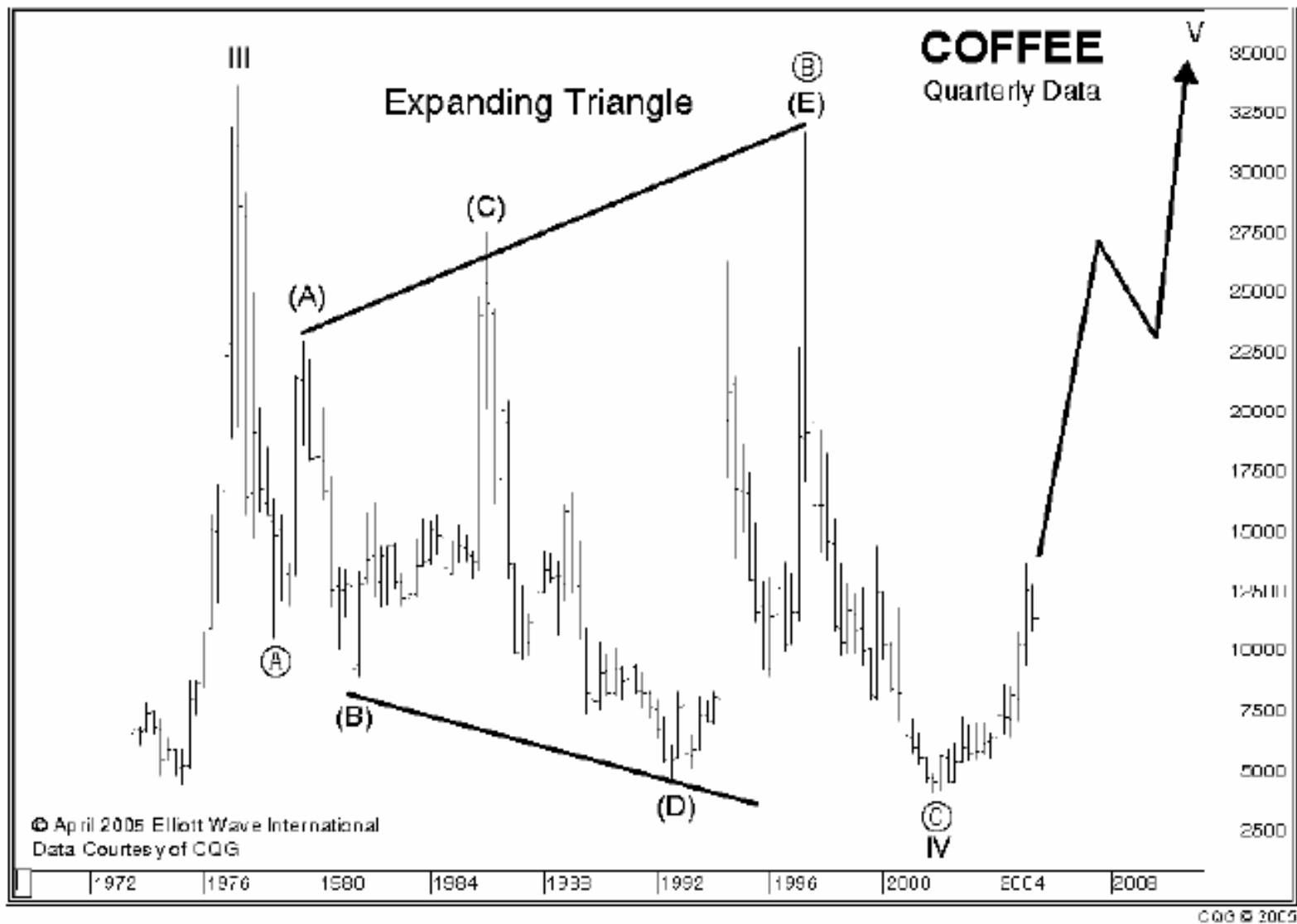
abcBourse.ir

@abcBourse_ir

مرجع آموزش بورس



بازنشر:



انتشار: سایت فراچارت

www.frachart.com



abcBourse.ir



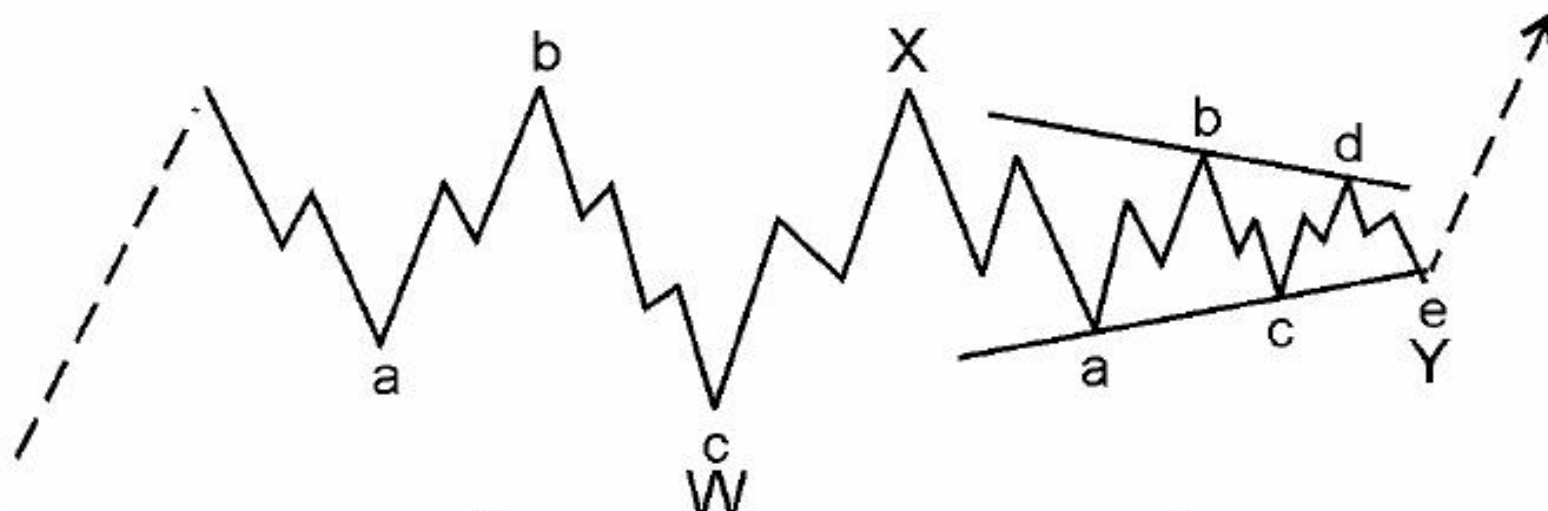
@abcBourse_ir

مرجع آموزش بورس



بازنشر:

خصوصیات امواج اصلاحی



فلت
Flat

Any
Three

مثلث
Triangle

ترکیبی

انتشار: سایت فراچارت

www.frachart.com



abcBourse.ir



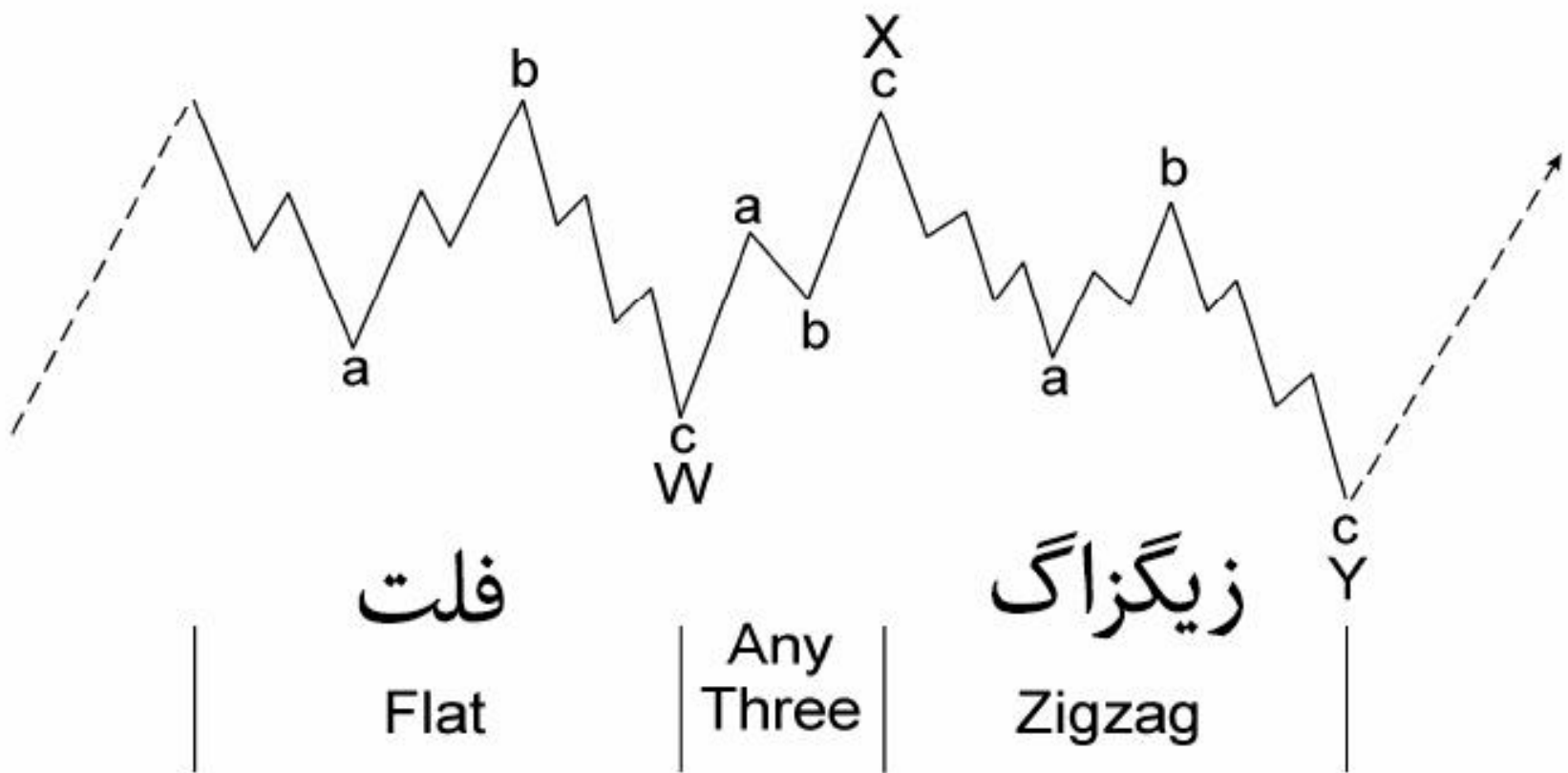
@abcBourse_ir

مرجع آموزش بورس



بازنشر:

ترکیبی



انتشار: سایت فراچارت

www.forchart.com



CQG © 2005

انتشار: سایت فراچارت

www.frachart.com

abcBourse.ir

@abcBourse_ir

مرجع آموزش بورس

بازنشر:



Fri Aug 26 2005 09:14:38

COG © 2005

انتشار: سایت فراچارت

www.frachart.com



abcBourse.ir

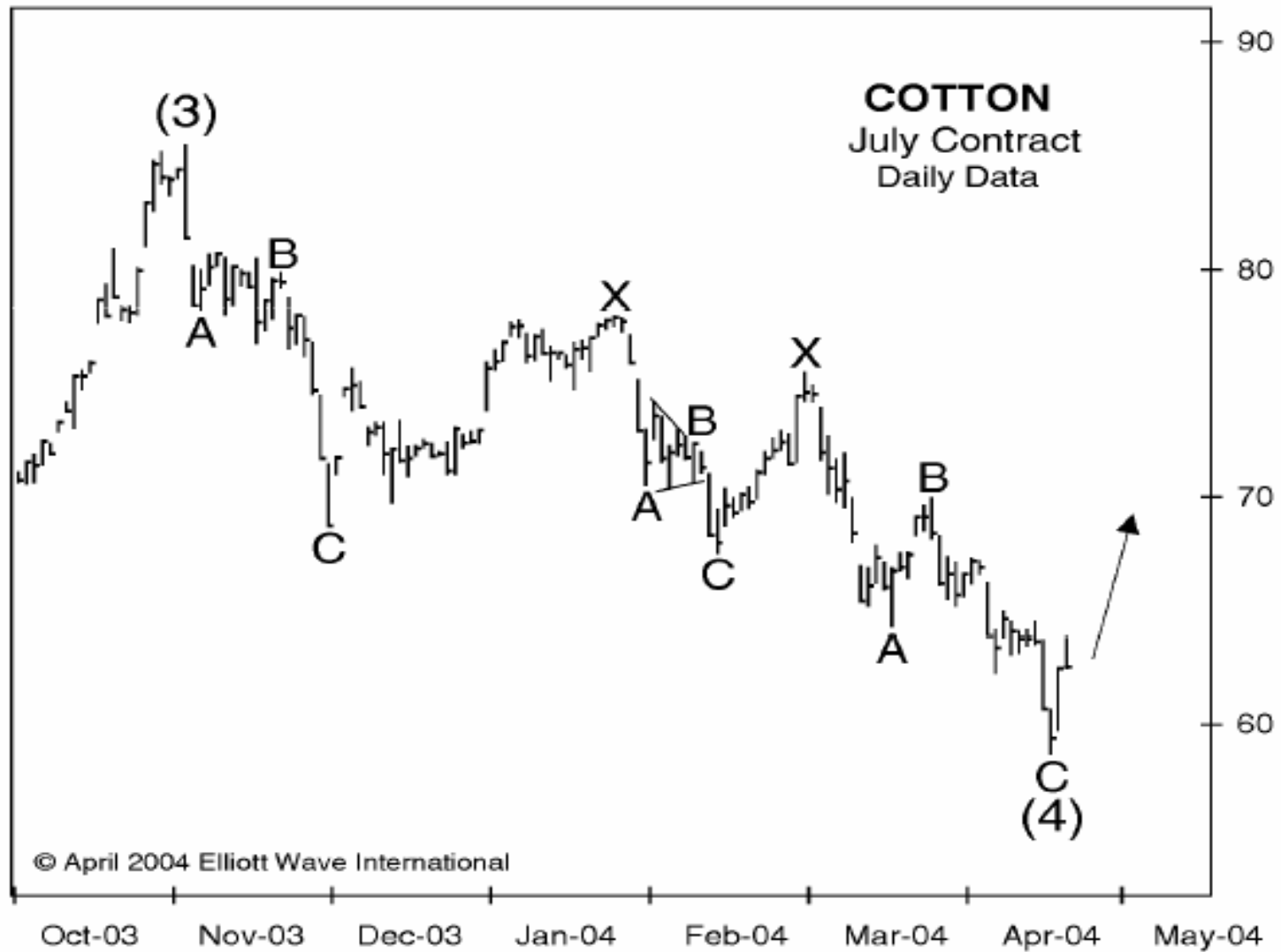


@abcBourse_ir

مرجع آموزش بورس



بازنشر:



انتشار: سایت فراچارت

www.frachart.com

abcBourse.ir

@abcBourse_ir

مرجع آموزش بورس



بازنشر:

خلاصه امواج اصلاحی

	A	B	C	D	E	شکل	پوزیشن
Zigzag زیگزاگ	5	3	5			عمیق	موج 2
Flat مسطح	3	3	5			حاشیه ای	موج 4
Triangle مثلث	3	3	3	3	3	حاشیه ای	موج 4
ترکیبی						موج X	موج 4

انتشار: سایت فراجارت

www.frachart.com



abcBourse.ir



@abcBourse_ir

مرجع آموزش بورس



بازنشر:

قوانین

انتشار: سایت فراچارت

www.frachart.com



abcBourse.ir



@abcBourse_ir

مرجع آموزش بورس



بازنشر:

قوانین

در بین امواج 1 ، 3 ، 5 موج 3 هرگز نمیتواند کوتاه ترین باشد.

موج 2 هرگز نمیتواند 100% موج 1 را اصلاح نماید.

موج 4 هرگز نمیتواند وارد محدوده قیمتی موج 1 شود.

انتشار: سایت فراچارت

www.frachart.com



abcBourse.ir



@abcBourse_ir

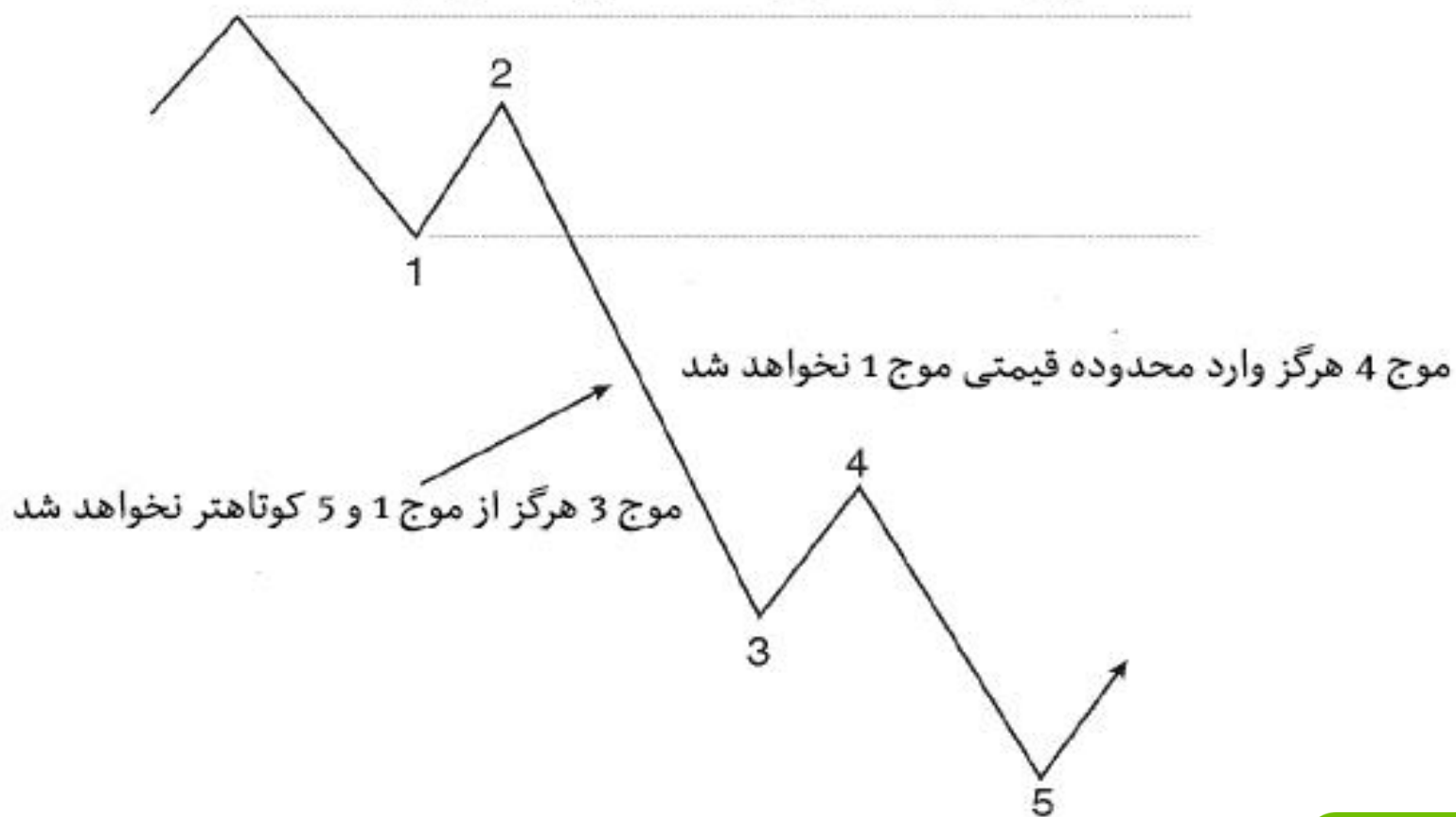
مرجع آموزش بورس



باز نشر:

قوانین

موج 2 همیشه کمتر از 100% موج 1 اصلاح میکند



انتشار: سایت فراچارت

www.frachart.com



abcBourse.ir



@abcBourse_ir

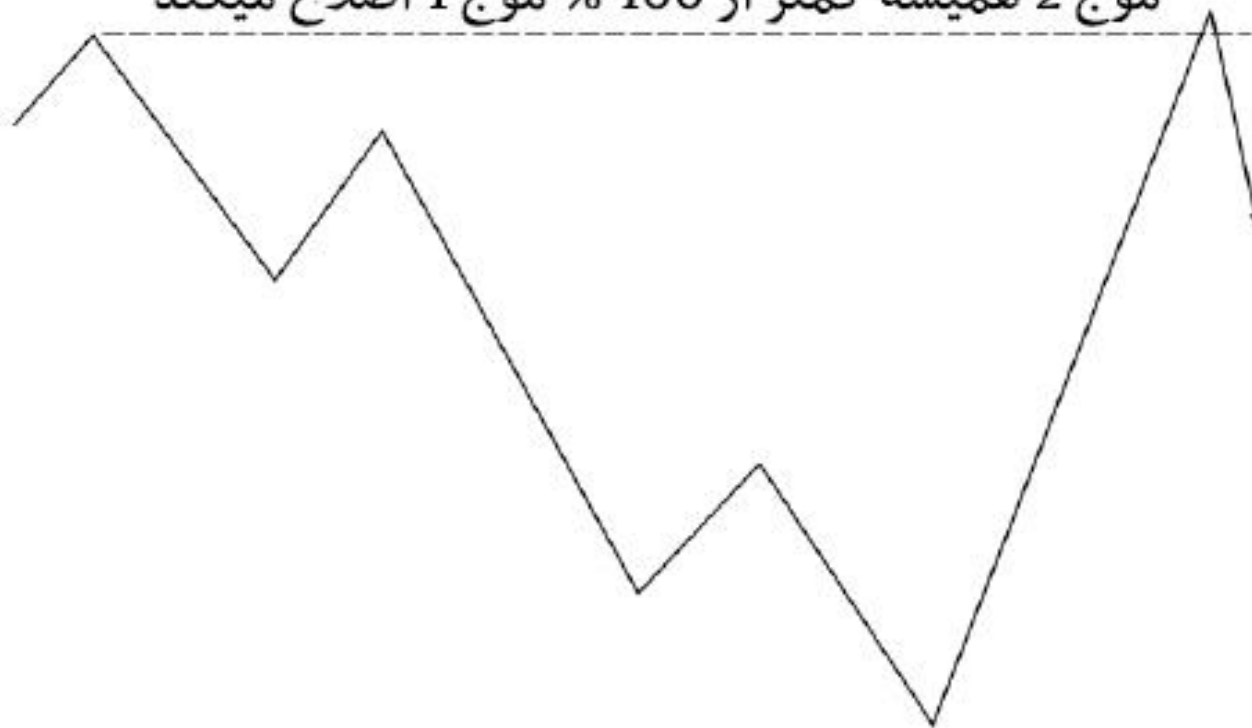
مرجع آموزش بورس



بازنشر:

قوانین

موج 2 همیشه کمتر از 100% موج 1 اصلاح میکند



انتشار: سایت فراچارت

www.frachart.com



abcBourse.ir



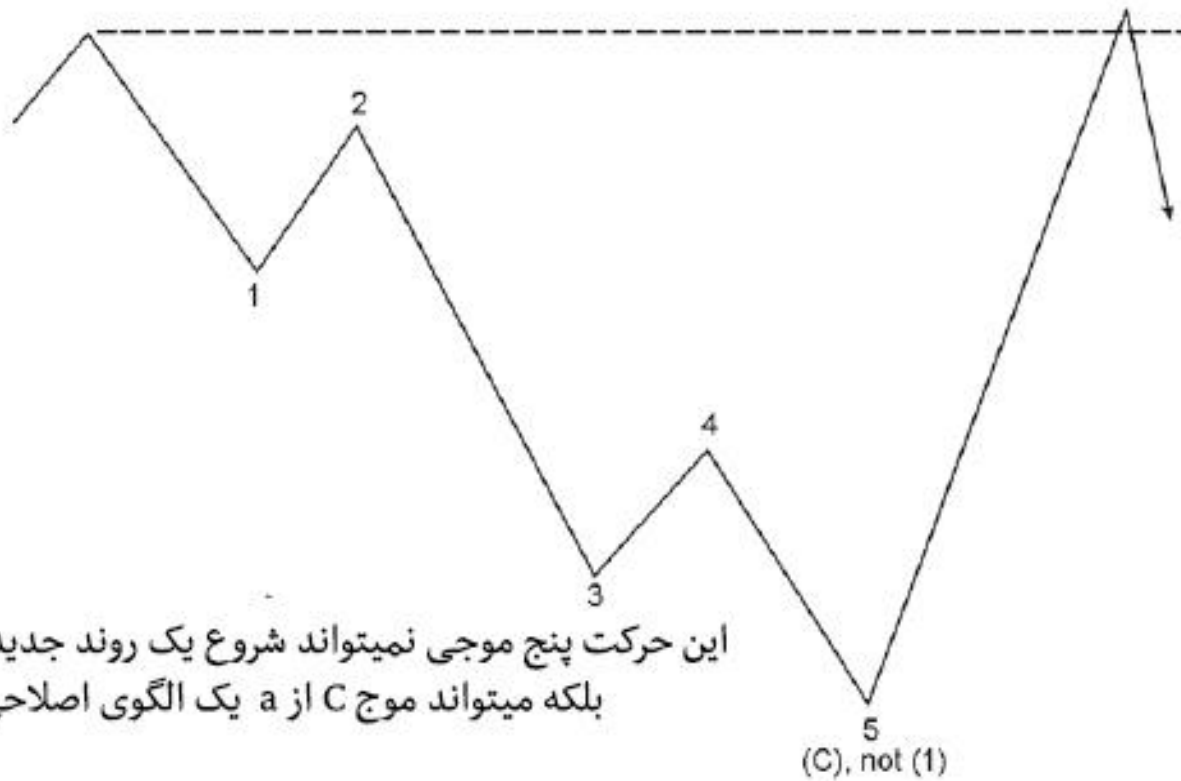
@abcBourse_ir

مرجع آموزش بورس



بازنشر:

قوانین



© 2003 Elliott Wave International

انتشار: سایت فراچارت

www.frachart.com



abcBourse.ir



@abcBourse_ir

مرجع آموزش بورس



باز نشر:

قوانین

این ممکن است چه چیزی باشد؟



کف معتبر

انتشار: سایت فراچارت

www.frachart.com



abcBourse.ir



@abcBourse_ir

مرجع آموزش بورس



بازنشر:

قوانین

این ممکن است چه چیزی باشد؟



© 2003 Elliott Wave International

انتشار: سایت فراچارت

www.frachart.com



abcBourse.ir



@abcBourse_ir

مرجع آموزش بورس



بازنشر:

قوانین



موج 3 هرگز نمیتواند کوتاه ترین موج بین امواج 1، 3، 5 باشد.
پس این شکل میتواند موج 3 گسترش یافته باشد

© 2003 Elliott Wave International

انتشار: سایت فراچارت

www.frachart.com



abcBourse.ir



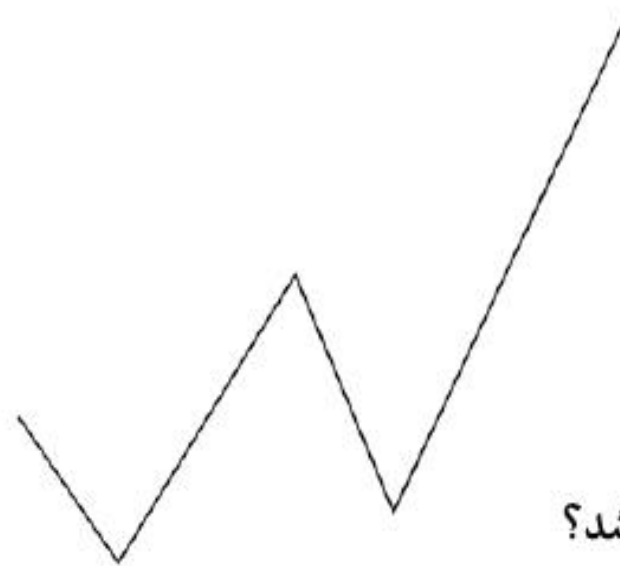
@abcBourse_ir

مرجع آموزش بورس



بازنشر:

قوانین



این ممکن است چه چیزی باشد؟

کف معتبر

© 2003 Elliott Wave International

انتشار: سایت فراچارت

www.frachart.com



abcBourse.ir



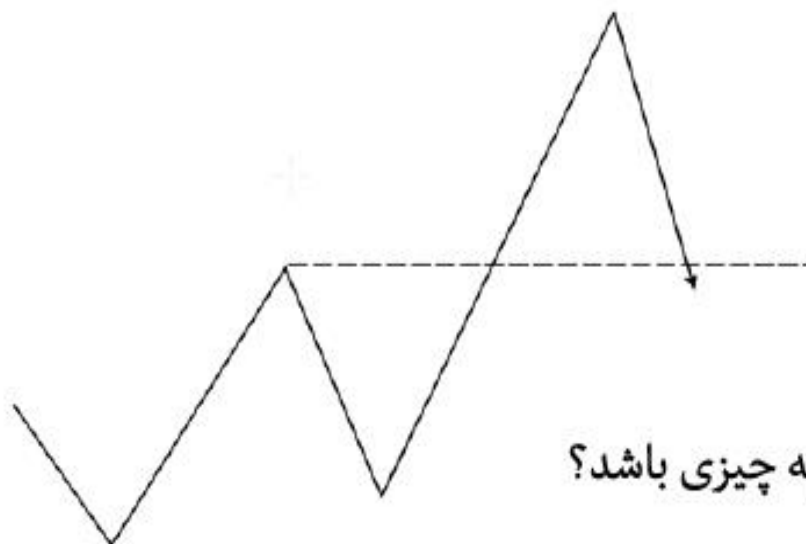
@abcBourse_ir

مرجع آموزش بورس



بازنشر:

قوانین



این ممکن است چه چیزی باشد؟

© 2003 Elliott Wave International

انتشار: سایت فراچارت

www.frachart.com



abcBourse.ir



@abcBourse_ir

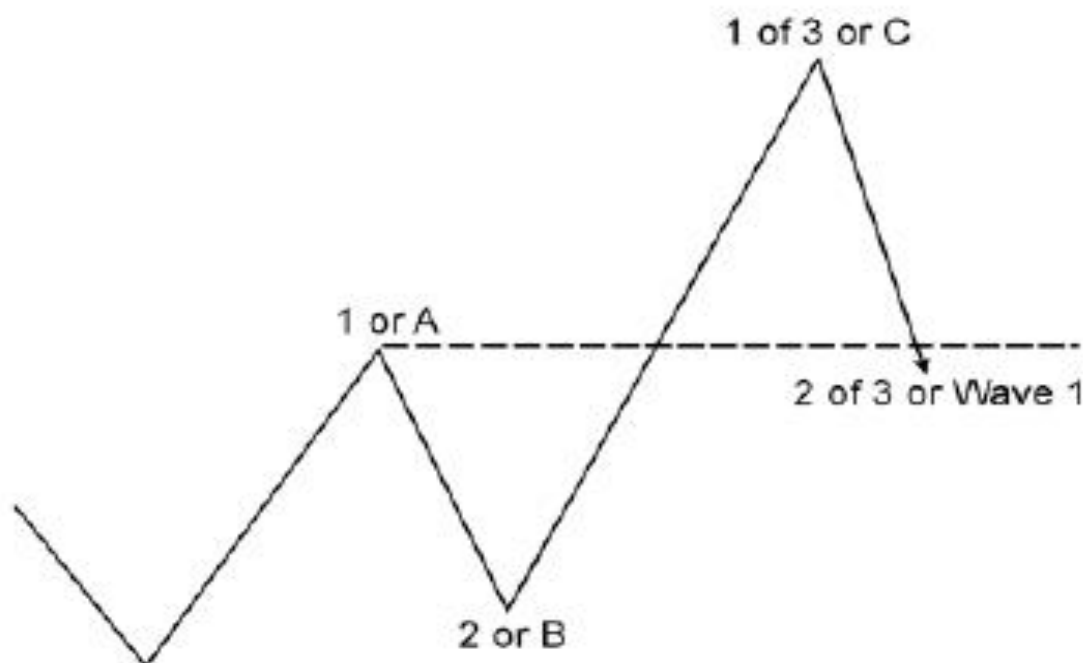
مرجع آموزش بورس



بازنشر:

قوانین

موج 4 هرگز نمیتواند به محدوده قیمتی موج 1 وارد شود



. این موج میتواند، موج دوم از 3 اصلی گسترش یافته باشد یا
موج C در قالب یک الگوی اصلاحی A_B_C

انتشار: سایت فراچارت

www.frachart.com



abcBourse.ir



@abcBourse_ir

مرجع آموزش بورس



بازنشر:

دستور العمل ها

انتشار: سایت فراچارت

www.frachart.com



abcBourse.ir



@abcBourse_ir

مرجع آموزش بورس



باز نشر:

دستورالعمل ها

برابری

تناوب

عمق

کانالیزه کردن

throw-over

حجم

اندازه گیری رانش پس از مثلث

انتشار: سایت فراچارت

www.frachart.com



abcBourse.ir



@abcBourse_ir

مرجع آموزش بورس



بازنشر:

دستورالعمل ها

برابری موج

دو موج انگیزشی در یک پنج موج متوالی، به سمت برابری در اندازه و زمان تمایل دارند.

این قاعده در حالت کلی برای دو موج غیرگسترش یافته مطرح میشود.
به طور مثال اگر موج 3 گسترش یافته شود، پس امواج 1 و 5 تمایل به برابری خواهند داشت.

انتشار: سایت فراچارت

www.frachart.com



abcBourse.ir



@abcBourse_ir

مرجع آموزش بورس



باز نشر:

برابری



انتشار: سایت فراچارت

www.frachart.com



abcBourse.ir



@abcBourse_ir

مرجع آموزش بورس



بازنشر:

برابری



انتشار: سایت فراچارت

www.farachart.com



abcBourse.ir



@abcBourse_ir

مرجع آموزش بورس



بازنشر:

دستورالعمل ها

تناوب

در داخل امواج ایمپالس:

اگر موج 2 اصلاحی شارپ داشته باشد، انتظار میرود موج 4 با اصلاح حاشیه ای به پایان برسد و برعکس.

معمولا حرکت شارپ و با دوره زمانی کوتاه برای موج های اصلاحی به شکل زیگزاگ پدیدار میشود.

انتشار: سایت فراچارت

www.frachart.com



abcBourse.ir



@abcBourse_ir

مرجع آموزش بورس



بازنشر:

دستورالعمل ها

تناوب

در داخل امواج ایمپالس:

معمولا حرکت حاشیه ای با دوره زمانی طولانی مدت در موج های اصلاحی به شکل های فلت، مثلث ها و اصلاح های ترکیبی پدیدار میشود.

در امواج حرکتی که به شکل مثلث مورب هستند تناوبی بین موج 2 و موج 4 وجود ندارد.

انتشار: سایت فراجارت

www.fara chart.com



abcBourse.ir



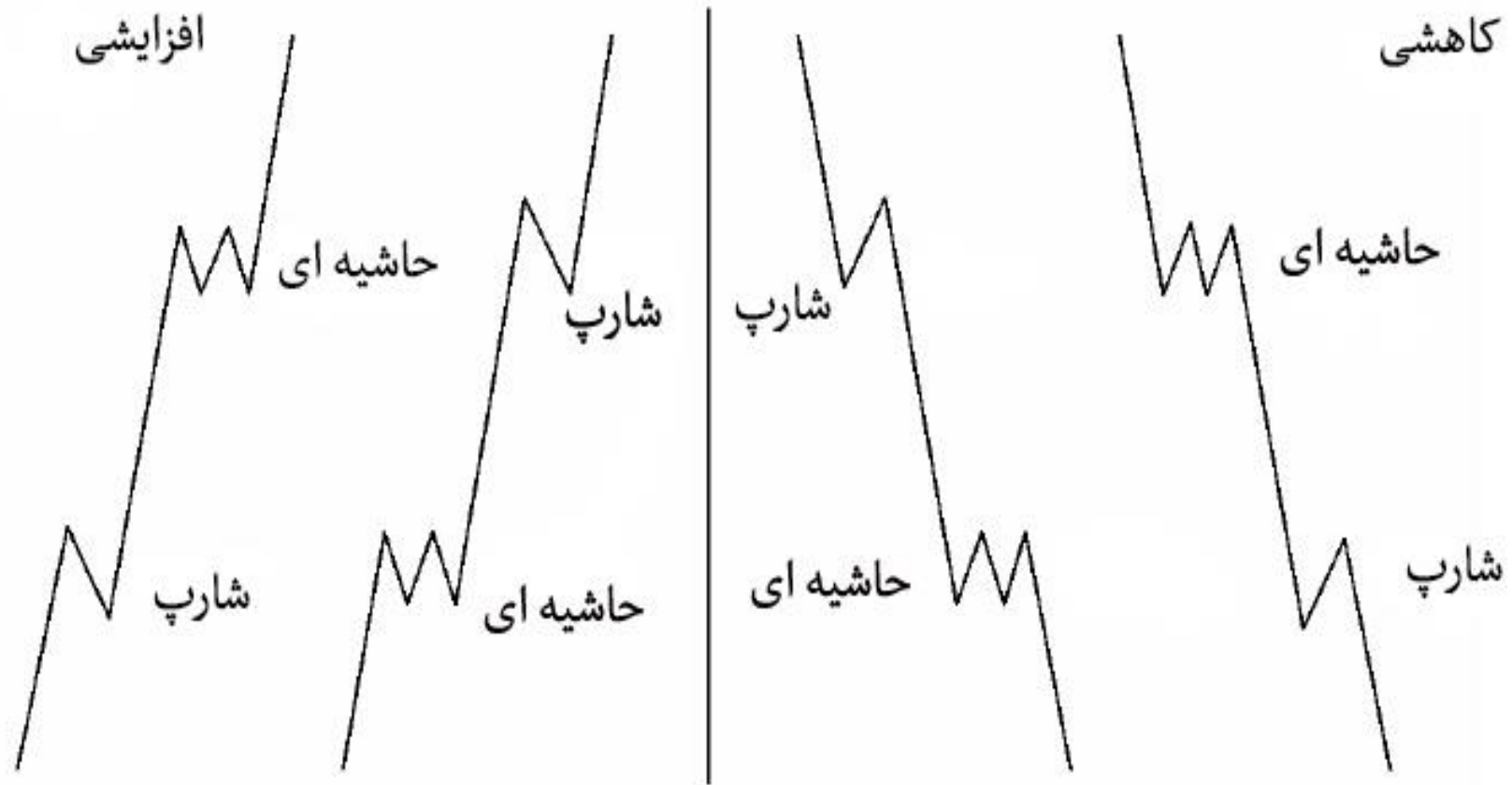
@abcBourse_ir

مرجع آموزش بورس



بازنشر:

تناوب در داخل امواج ایمپالس



انتشار: سایت فراچارت

www.frachart.com



abcBourse.ir

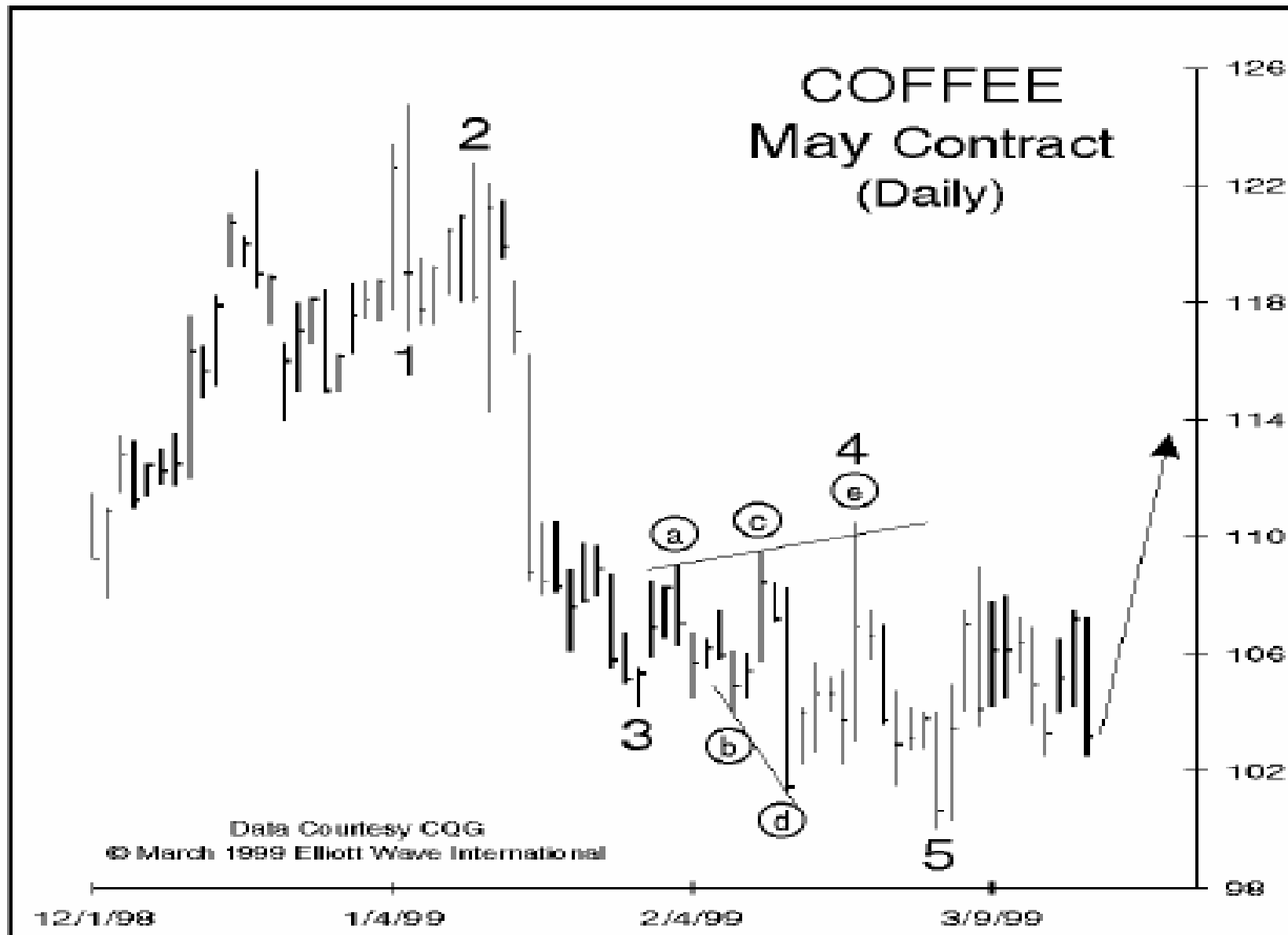


@abcBourse_ir

مرجع آموزش بورس



بازنشر:



انتشار: سایت فراچارت

www.frachart.com



abcBourse.ir

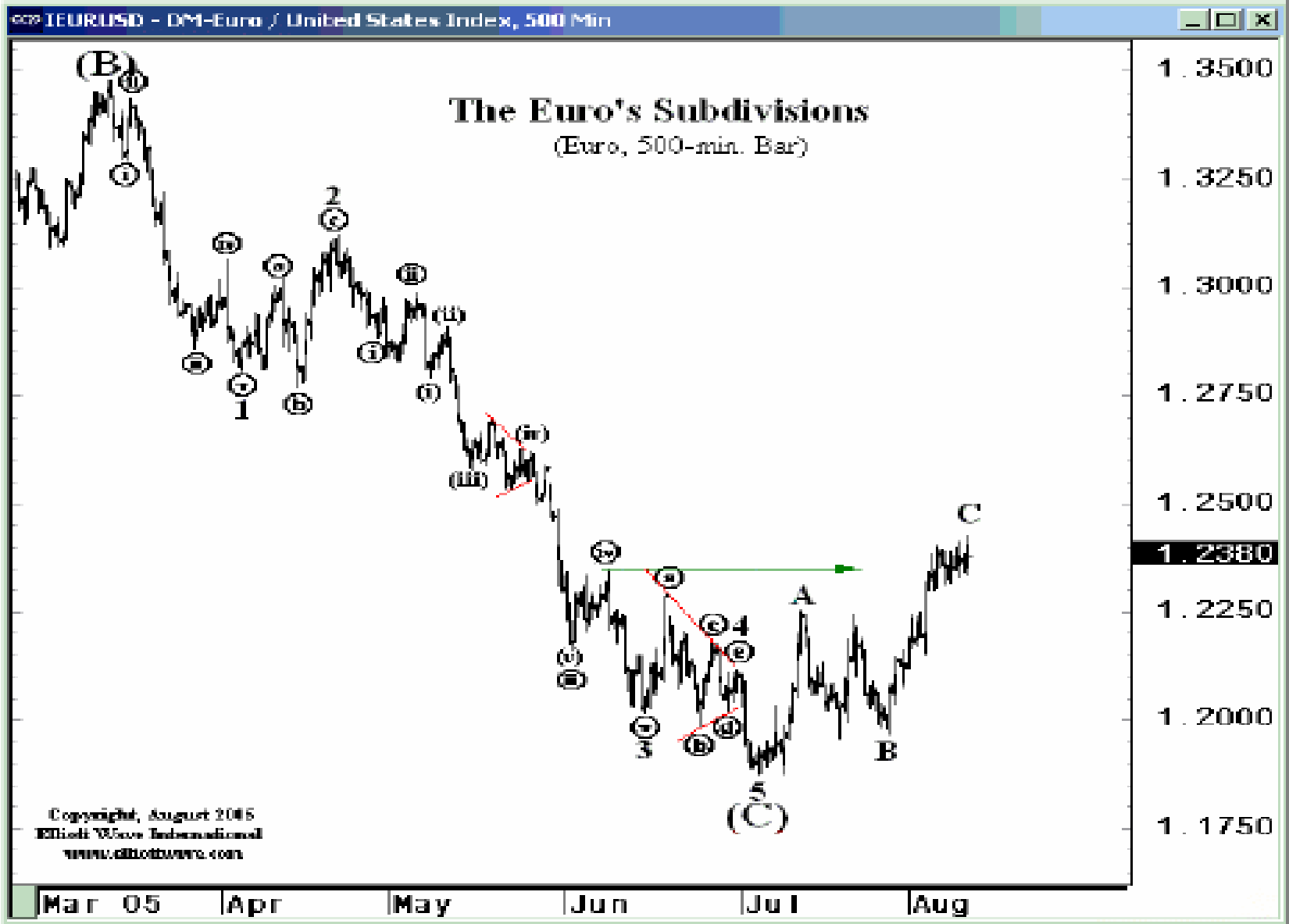


@abcBourse_ir

مرجع آموزش بورس



بازنشر:



Wed Aug 10 2005 15:21:42

©©© © 2005

انتشار: سایت فراچارت

www.frachart.com

abcBourse.ir

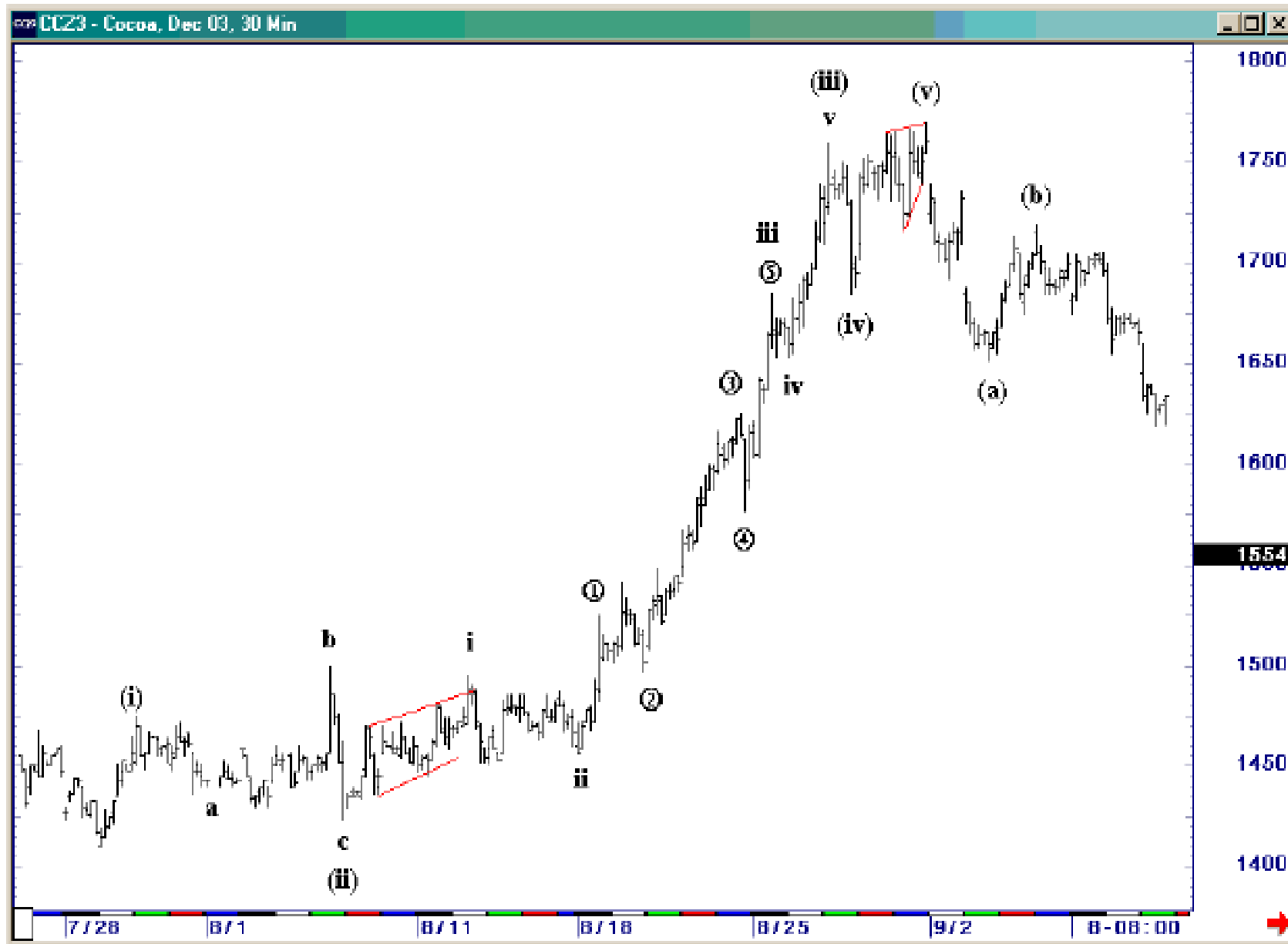


@abcBourse_ir

مرجع آموزش بورس

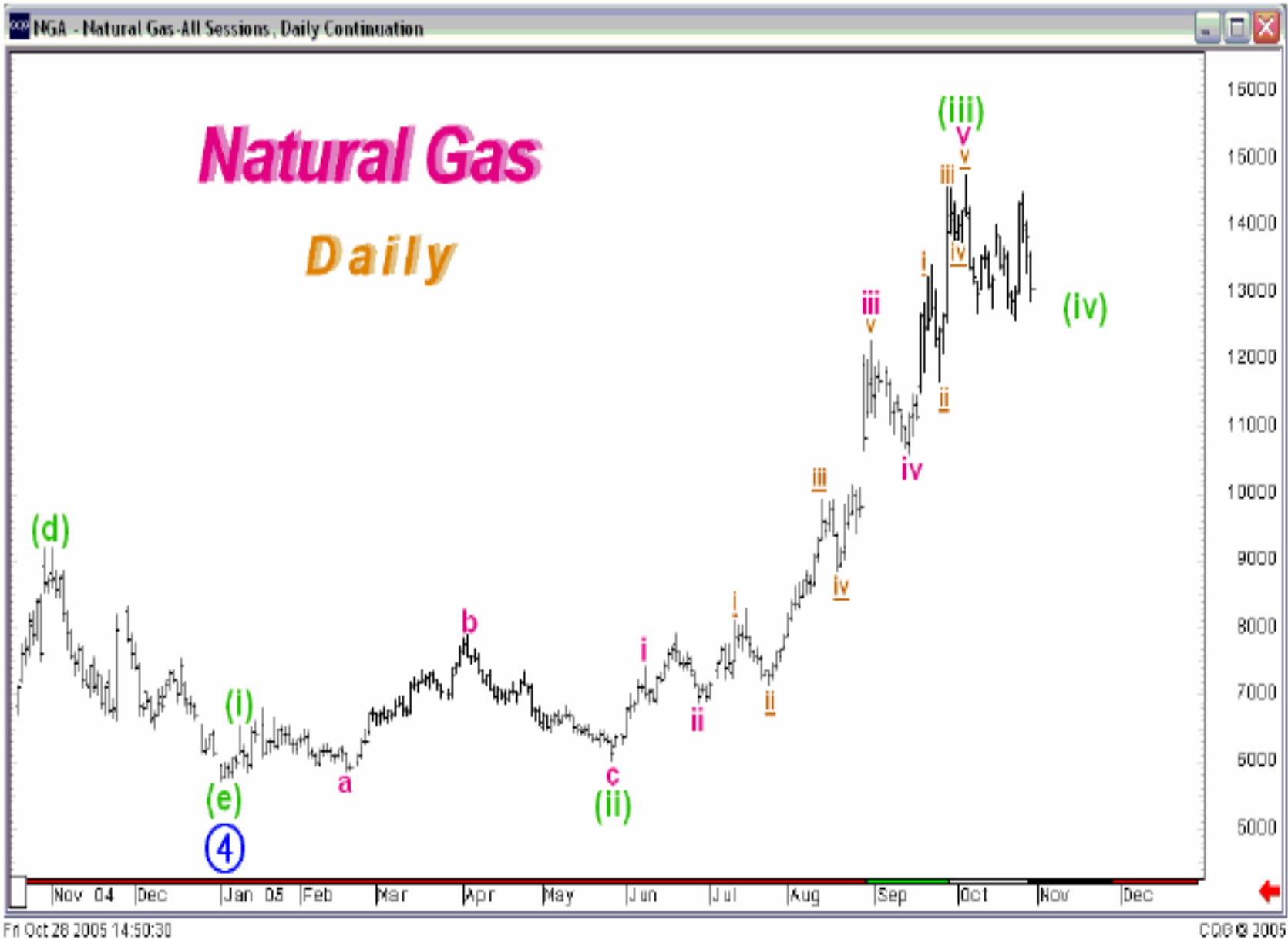


بازنشر:



Thu 01/02/2003 14:11:53

©GG © 2003



abcBourse.ir



@abcBourse_ir

مرجع آموزش بورس



بازنشر:

دستورالعمل ها

تناوب

در داخل امواج اصلاحی:

اگر در موج A یک حرکت با ساختار a b c به شکل فلت پدیدار شود در موج B احتمالاً شاهد یک ساختار زیگزاگ هستیم و برعکس.

اگر بازگشت کامل در موج A با یک زیگزاگ آغاز بشود حرکت موج B می تواند با زیگزاگ دیگری که ساختارش به بیرون از محدوده زیگزاگ اول رسیده است امتداد پیدا کند.

انتشار: سایت فراچارت

www.frachart.com



abcBourse.ir





@abcBourse_ir

مرجع آموزش بورس



بازنشر:

تناوب در داخل امواج اصلاحی:



انتشار: سایت فراچارت

www.frachart.com



abcBourse.ir



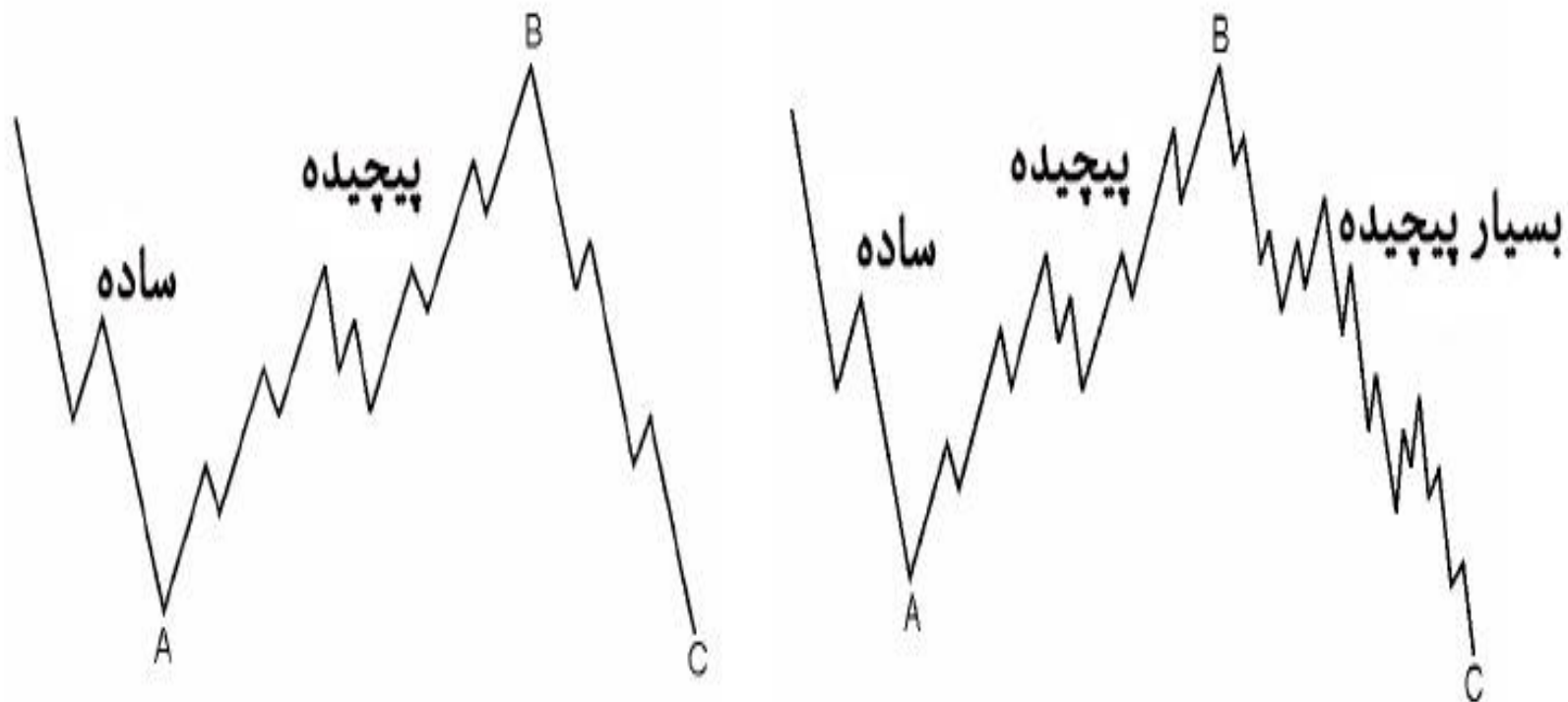
@abcBourse_ir

مرجع آموزش بورس



بازنشر:

تناوب در داخل امواج اصلاحی:



انتشار: سایت فراچارت

www.frachart.com



abcBourse.ir



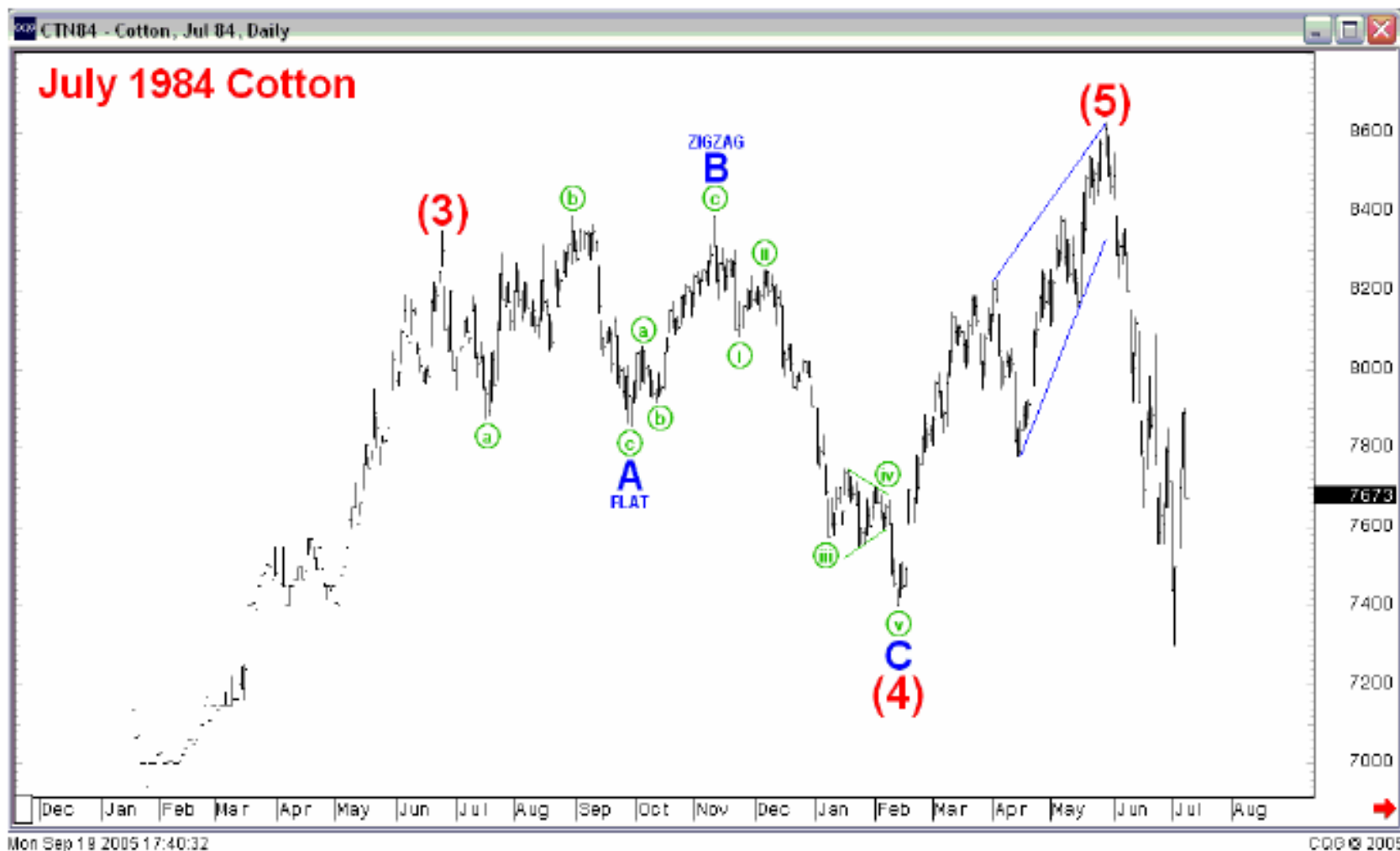
@abcBourse_ir

مرجع آموزش بورس



باز نشر:

تناوب در داخل امواج اصلاحی:



انتشار: سایت فراچارت

www.frachart.com



abcBourse.ir



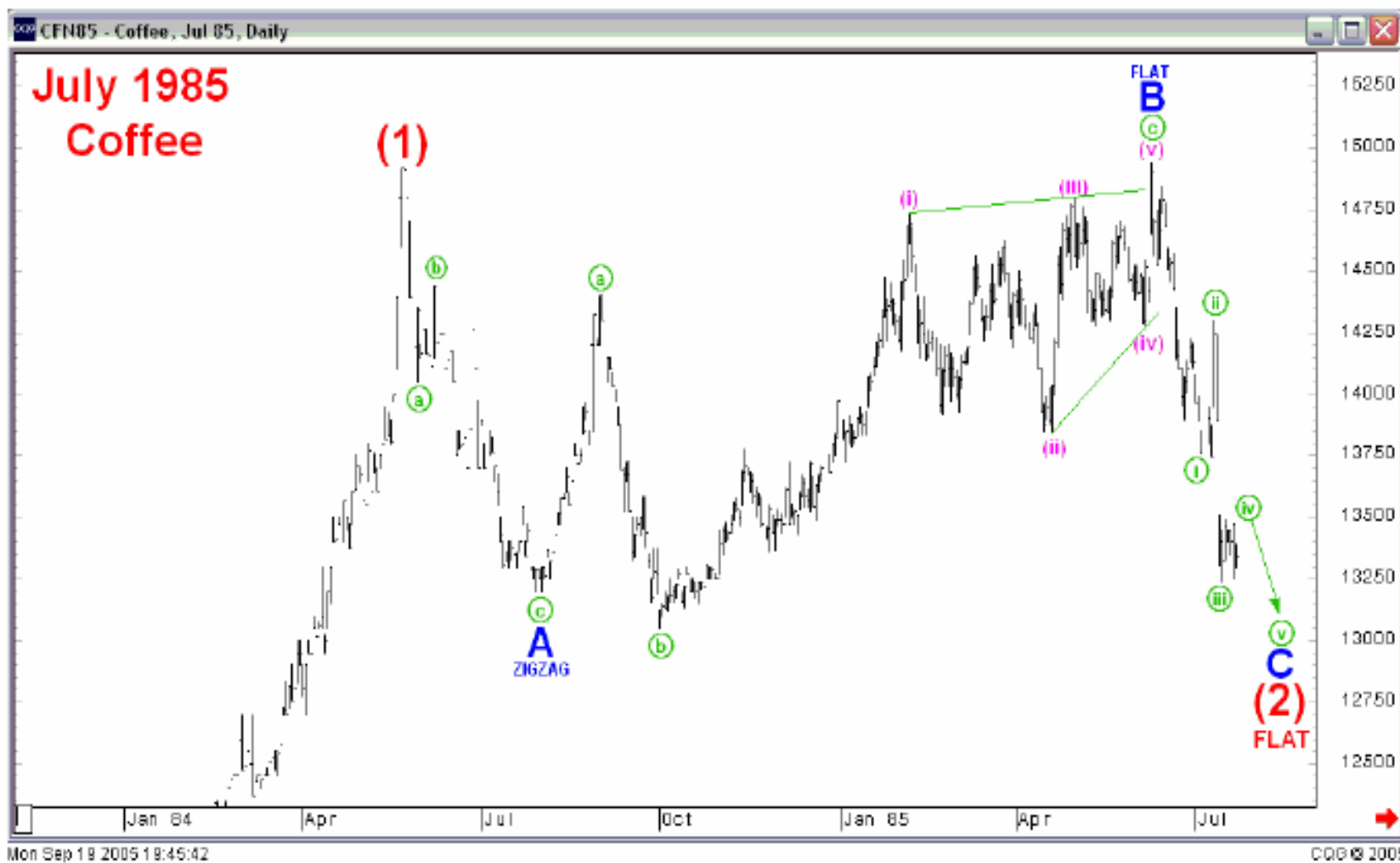
@abcBourse_ir

مرجع آموزش بورس



بازنشر:

تناوب در داخل امواج اصلاحی:



انتشار: سایت فراچارت

www.frachart.com



abcBourse.ir



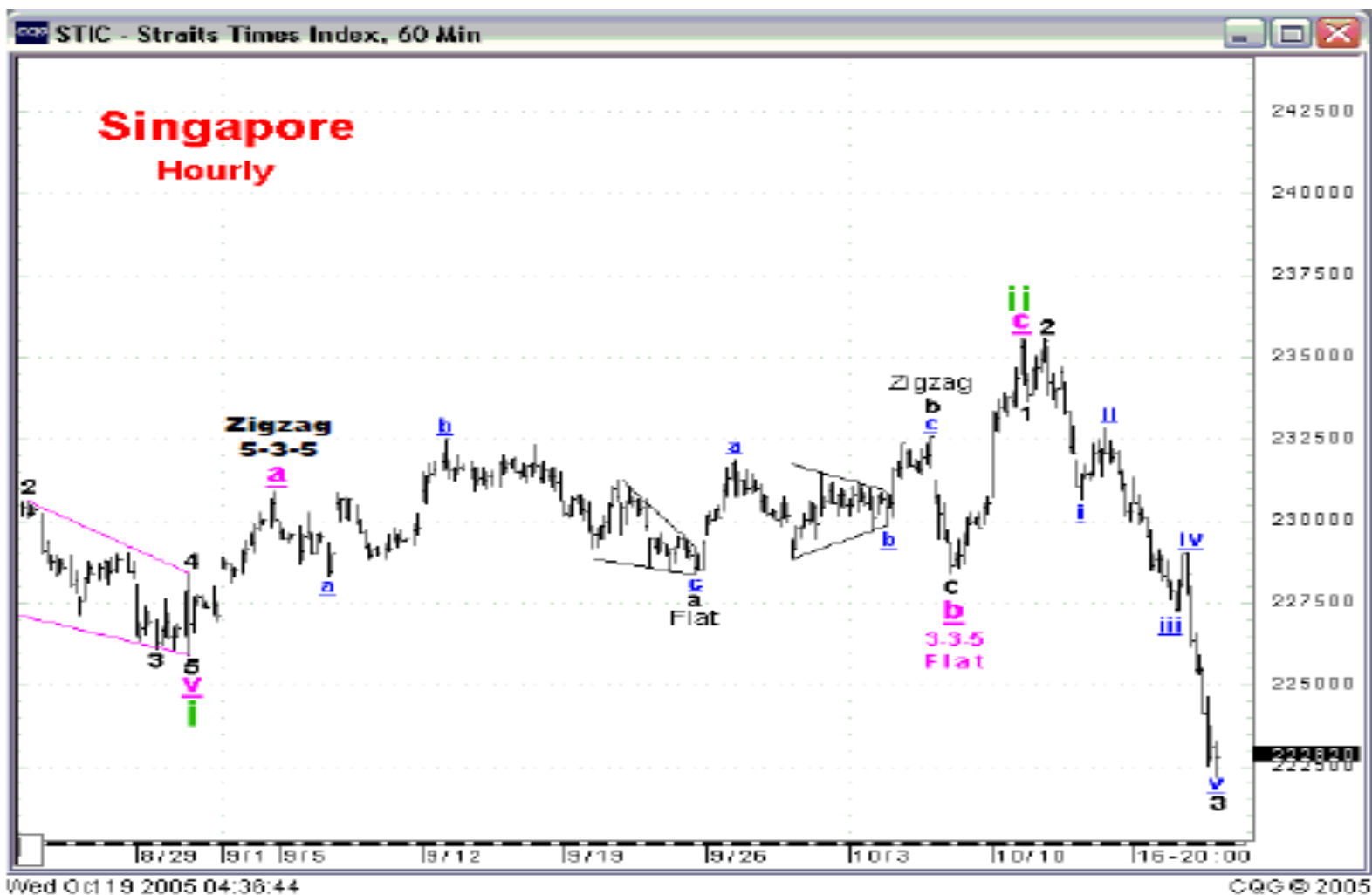
@abcBourse_ir

مرجع آموزش بورس



بازنشر:

تناوب در داخل امواج اصلاحی:



انتشار: سایت فراچارت

www.frachart.com



abcBourse.ir



@abcBourse_ir

مرجع آموزش بورس



بازنشر:

دستورالعمل ها

عمق در امواج اصلاحی

محدوده موج چهار از یک درجه بزرگتر معمولا تا موج چهار یک درجه کوچکتر موج سه اصلی امتداد می یابد .

انتشار: سایت فراچارت

www.frachart.com



abcBourse.ir



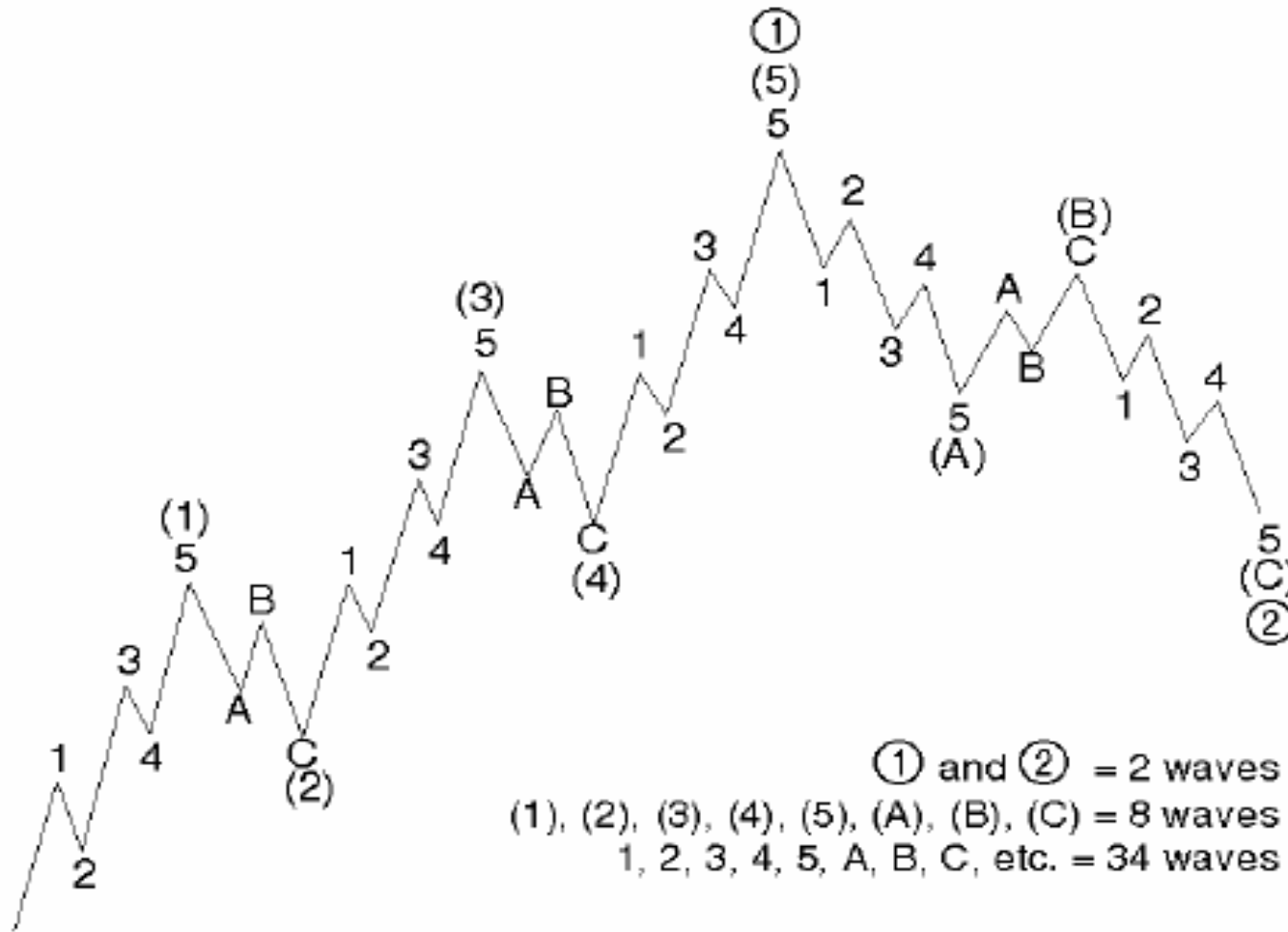
@abcBourse_ir

مرجع آموزش بورس



بازنشر:

عمق در امواج اصلاحی



انتشار: سایت فراچارت

www.frachart.com



abcBourse.ir



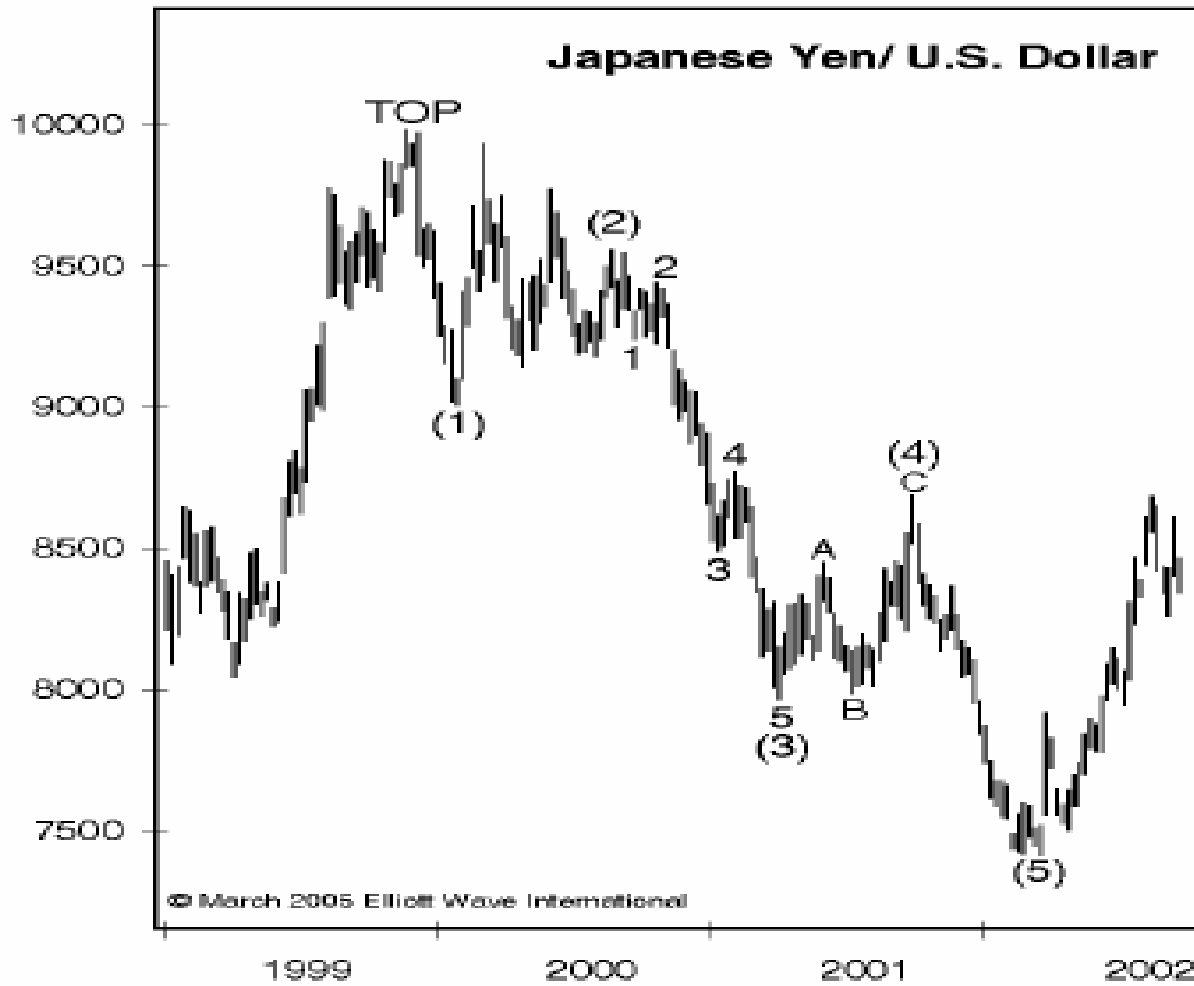
@abcBourse_ir

مرجع آموزش بورس



بازنشر:

عمق در امواج اصلاحی



انتشار: سایت فراچارت

www.frachart.com



abcBourse.ir



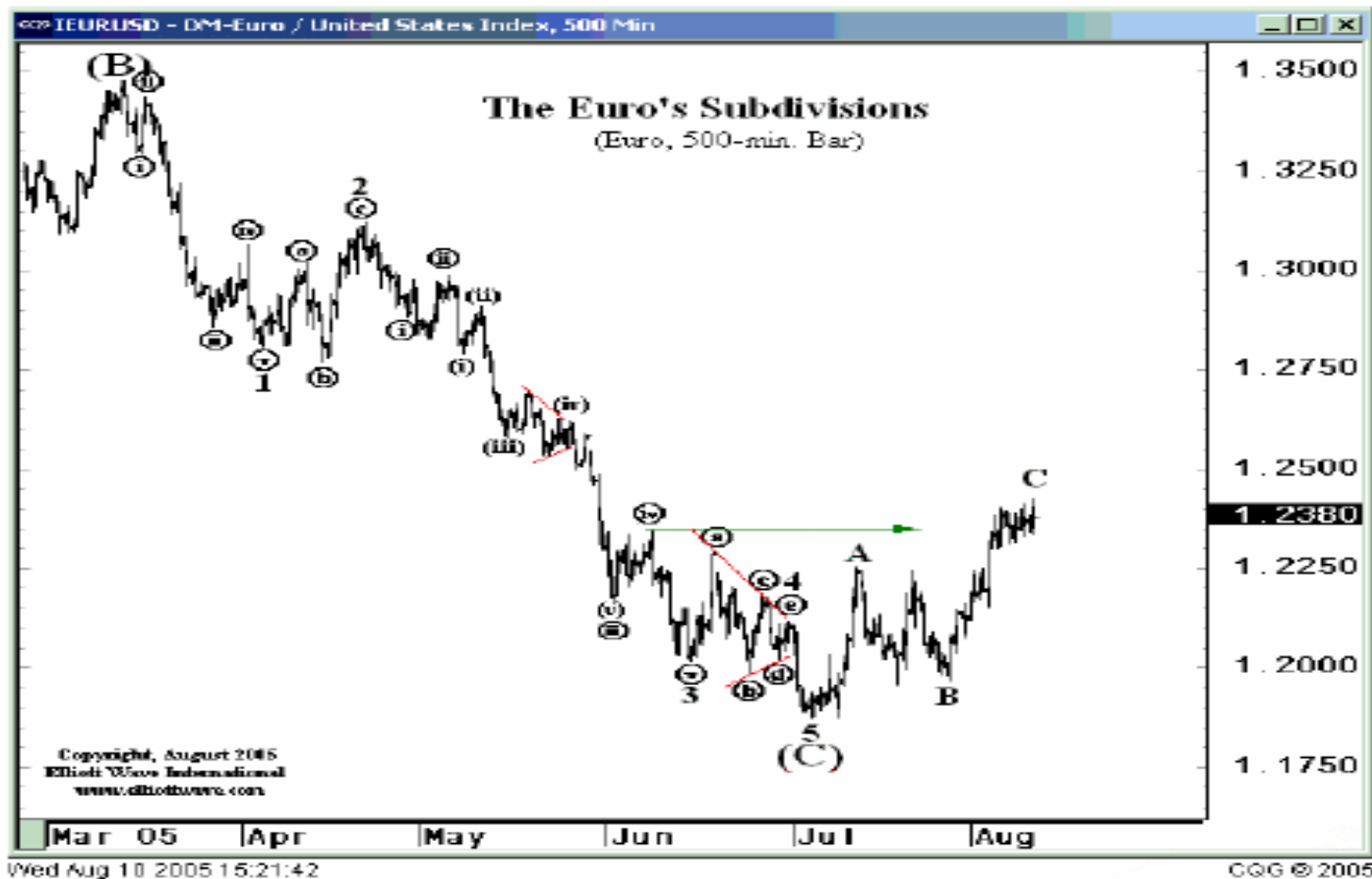
@abcBourse_ir

مرجع آموزش بورس



بازنشر:

عمق در امواج اصلاحی



انتشار: سایت فراچارت

www.frachart.com



abcBourse.ir



@abcBourse_ir

مرجع آموزش بورس



بازنشر:

دستورالعمل ها

کانالیزه کردن

در موارد بسیاری امواج حرکتی در محدوده یک کانال حرکت می کنند.

این کانال می تواند از امتداد خط کانال پایان نقاط موج های یک و سه ترسیم شده باشد و یا میتواند از امتداد ابتدای امواج دو و چهار ترسیم شده باشد.

انتشار: سایت فراچارت

www.frachart.com



abcBourse.ir



@abcBourse_ir

مرجع آموزش بورس



بازنشر:

دستورالعمل ها

کانالیزه کردن

به همان ترتیب که در موج های ایمپالس می توانیم روند و کانال داشته باشیم، برای امواج اصلاحی زیگزاگ نیز می توانیم کانال ترسیم کنیم.

شیوه رسم بدین شکل است که از انتهای موج 5 به ابتدای موج B خط روند رسم میشود و به موازات آن خط کانال از انتهای موج A ترسیم میشود.

انتشار: سایت فراچارت

www.frachart.com



abcBourse.ir



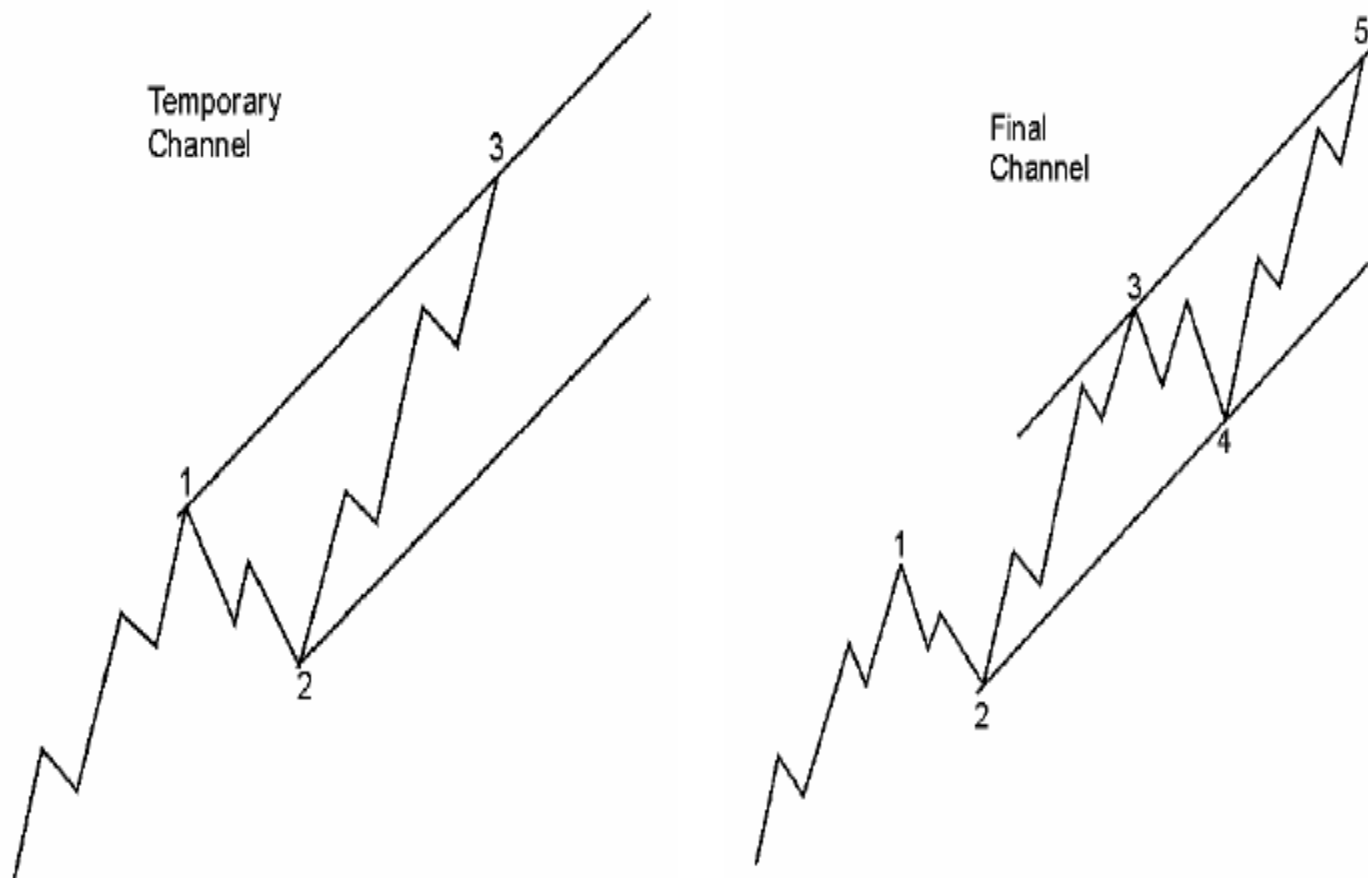
@abcBourse_ir

مرجع آموزش بورس



بازنشر:

کانالیزه کردن



انتشار: سایت فراچارت

www.forchart.com



abcBourse.ir



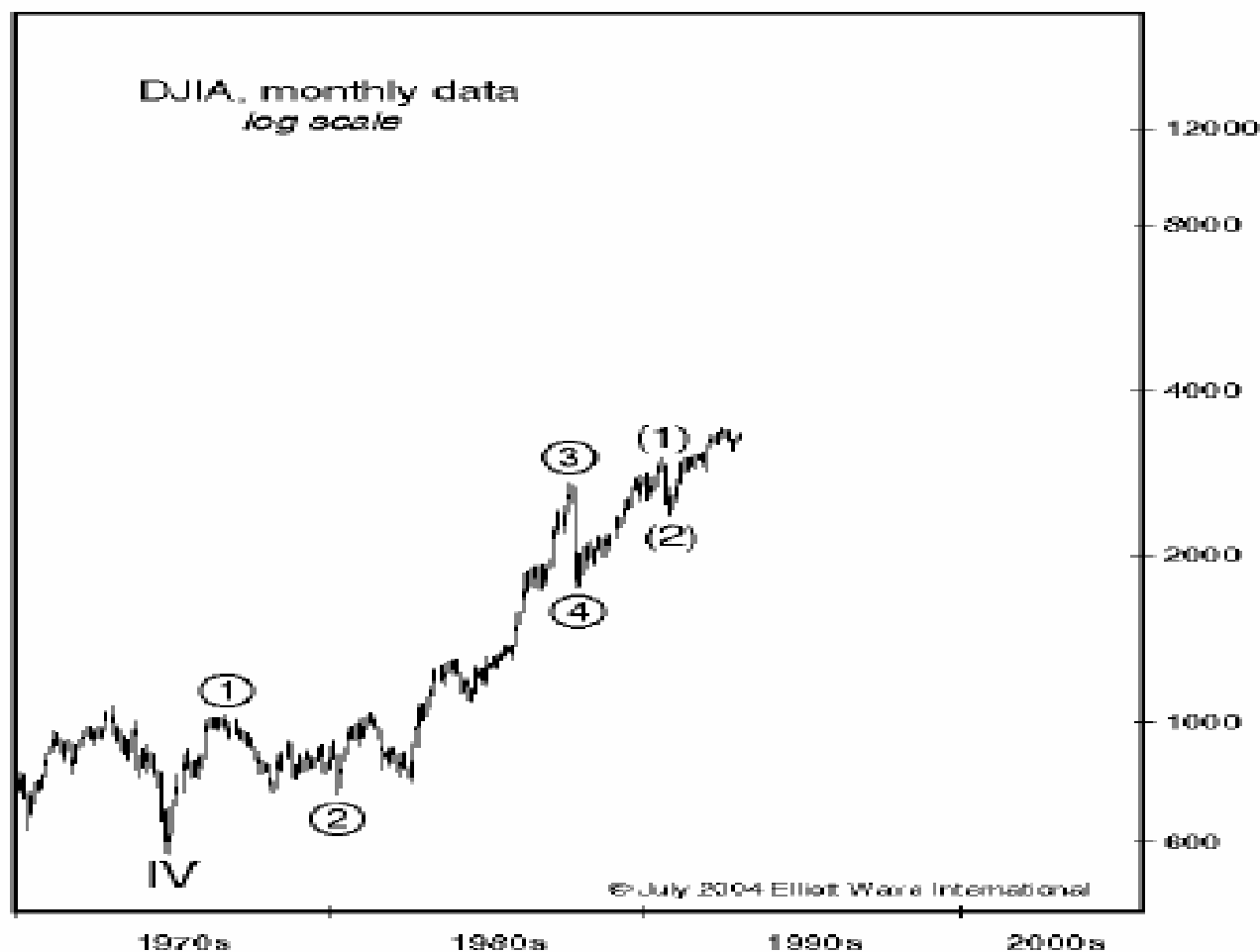
@abcBourse_ir

مرجع آموزش بورس



بازنشر:

کانالیزه کردن در امواج ایمپالس



انتشار: سایت فراچارت

www.frachart.com



abcBourse.ir



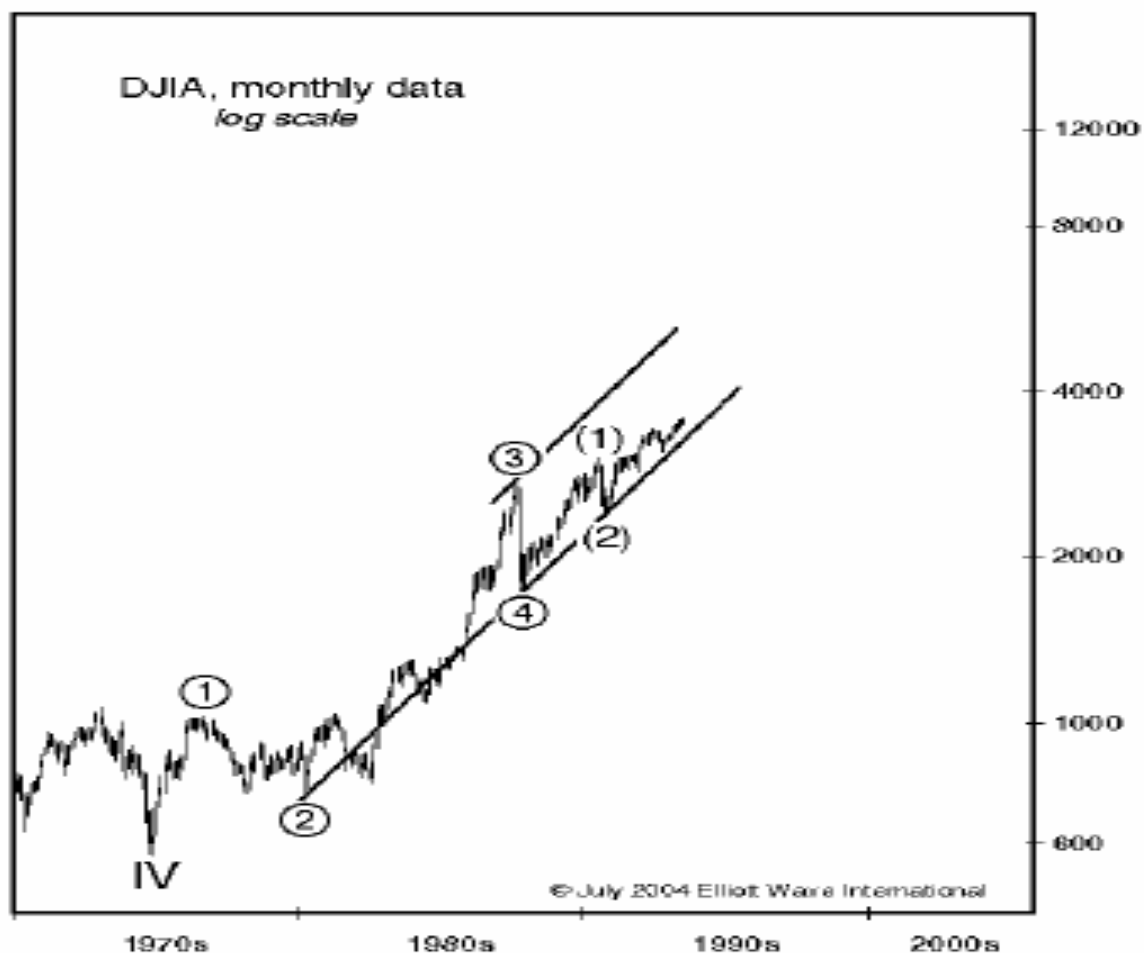
@abcBourse_ir

مرجع آموزش بورس



بازنشر:

کانالیزه کردن در امواج ایمپالس



انتشار: سایت فراچارت

www.fresearch.com



abcBourse.ir



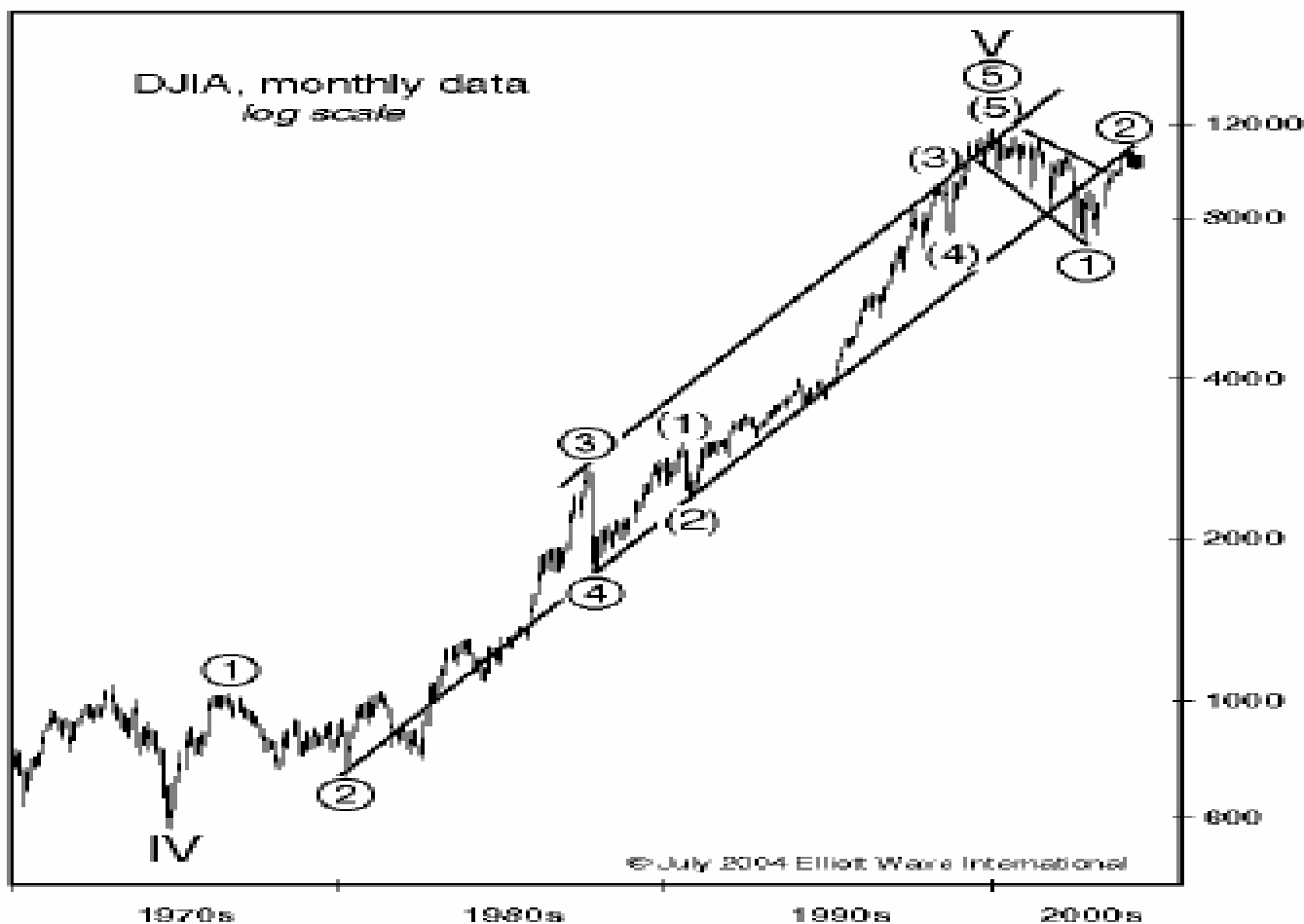
@abcBourse_ir

مرجع آموزش بورس



بازنشر:

کانالیزه کردن در امواج ایمپالس



انتشار: سایت فراچارت

www.frachart.com



abcBourse.ir



@abcBourse_ir

مرجع آموزش بورس



بازنشر:

کانالیزه کردن در امواج ایمپالس



انتشار: سایت فراچارت

www.frachart.com



abcBourse.ir



@abcBourse_ir

مرجع آموزش بورس



بازنشر:

کانالیزه کردن در امواج ایمپالس



انتشار: سایت فراچارت

www.frachart.com



abcBourse.ir



@abcBourse_ir

مرجع آموزش بورس



بازنشر:

کانالیزه کردن در امواج ایمپالس



انتشار: سایت فراچارت

www.frachart.com



abcBourse.ir



@abcBourse_ir

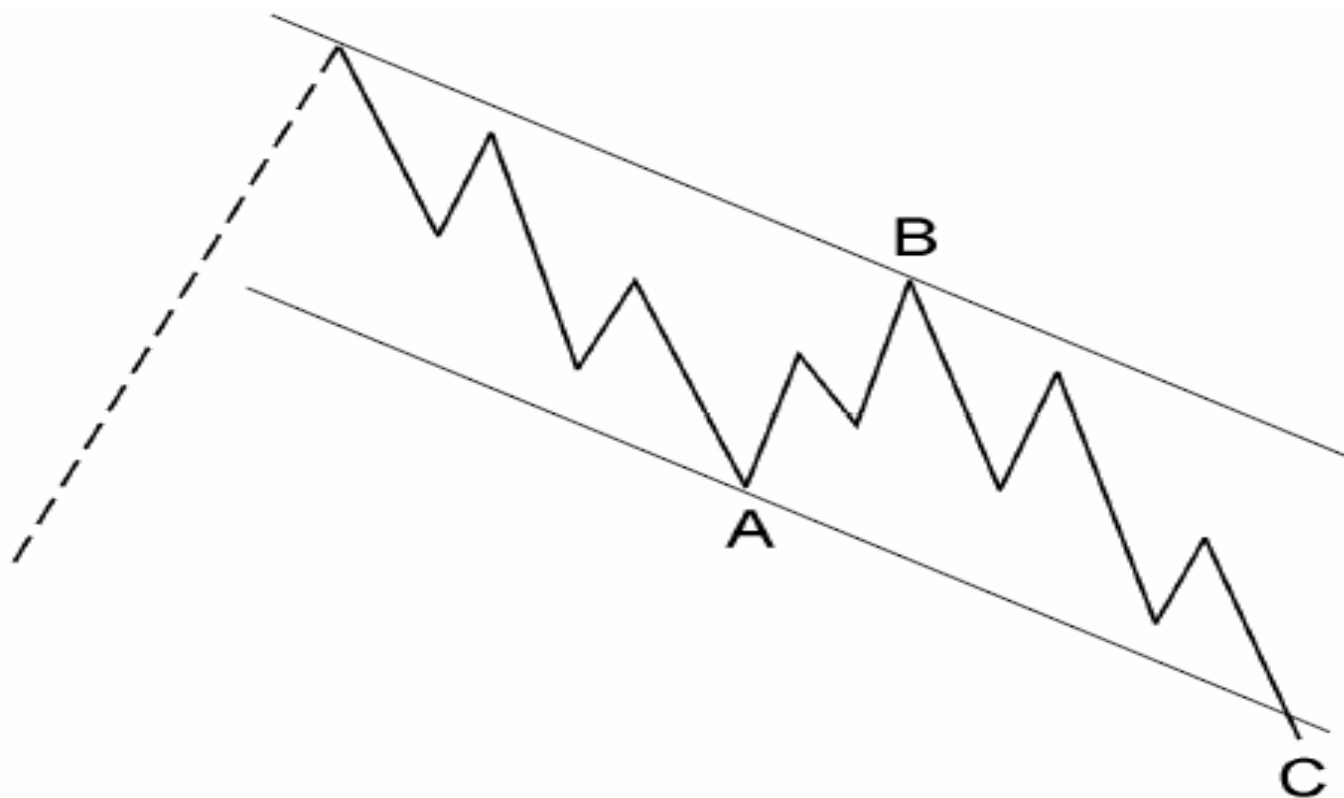
مرجع آموزش بورس



بازنشر:

دستورالعمل ها

کانالیزه کردن زیگزاگ



انتشار: سایت فراچارت

www.frachart.com



abcBourse.ir



@abcBourse_ir

مرجع آموزش بورس



بازنشر:

کانالیزه کردن در امواج اصلاحی



انتشار: سایت فراچارت

www.frachart.com



abcBourse.ir



@abcBourse_ir

مرجع آموزش بورس



بازنشر:

کانالیزه کردن در امواج اصلاحی



انتشار: سایت فراچارت

www.frachart.com



abcBourse.ir



@abcBourse_ir

مرجع آموزش بورس



بازنشر:

کانالیزه کردن در امواج اصلاحی



انتشار: سایت فراچارت

www.frachart.com



abcBourse.ir



@abcBourse_ir

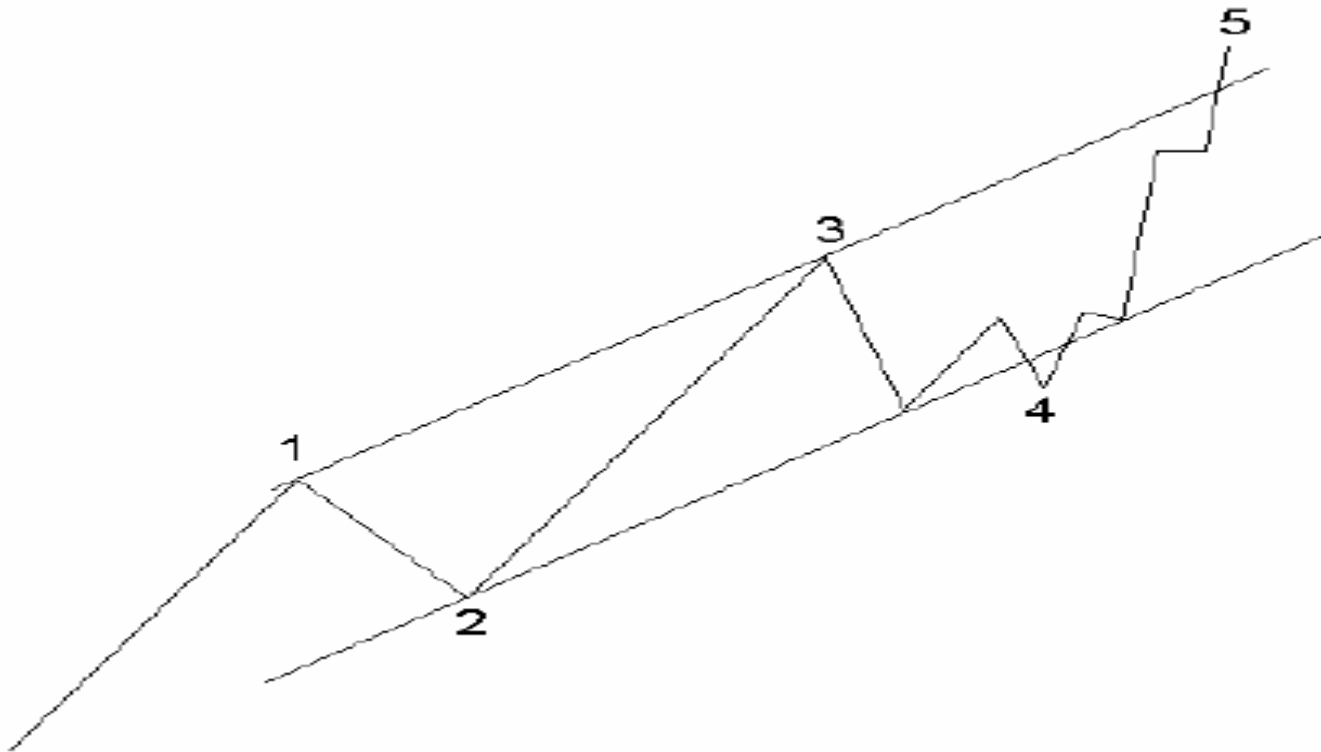
مرجع آموزش بورس



بازنشر:

دستورالعمل ها

throw-over



انتشار: سایت فراچارت

www.forchart.com



abcBourse.ir



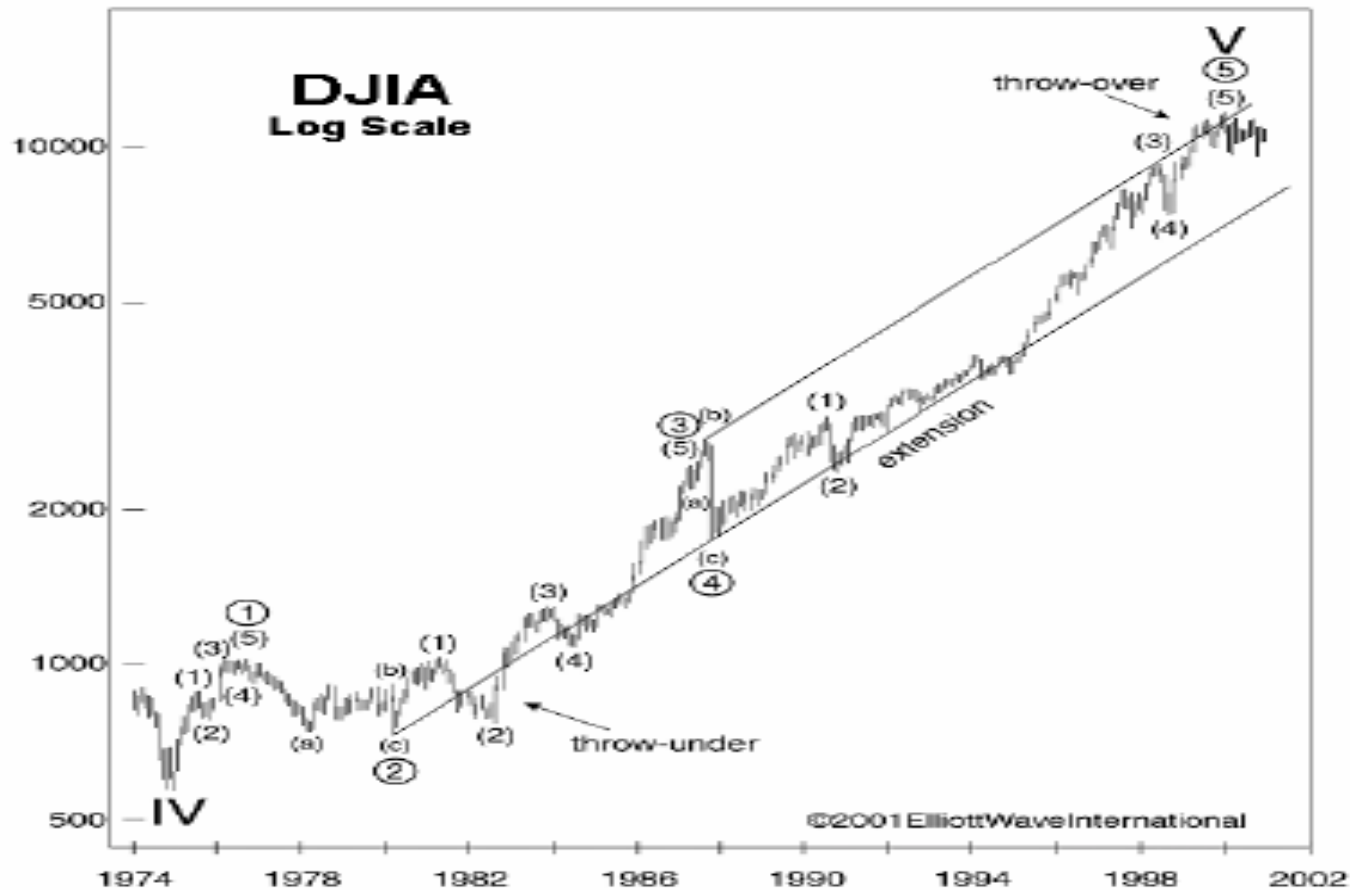
@abcBourse_ir

مرجع آموزش بورس



بازنشر:

throw-over



انتشار: سایت فراچارت

www.frachart.com



abcBourse.ir



@abcBourse_ir

مرجع آموزش بورس



بازنشر:

دستورالعمل ها

حجم

موج های درجه ی کوچکتر:

عموما حجم معاملات در موج 3 بیشتر از حجم

معاملات در موج 5 است.

انتشار: سایت فراچارت

www.frachart.com



abcBourse.ir



@abcBourse_ir

مرجع آموزش بورس



بازنشر:

دستورالعمل ها

حجم

موج های درجه ی بزرگتر:

بیشترین حجم در موج 5 رخ میدهد.

همیشه بیشترین حجم در نقاط پایانی بازار صعودی

رخ میدهد.

انتشار: سایت فراچارت

www.forchart.com



abcBourse.ir



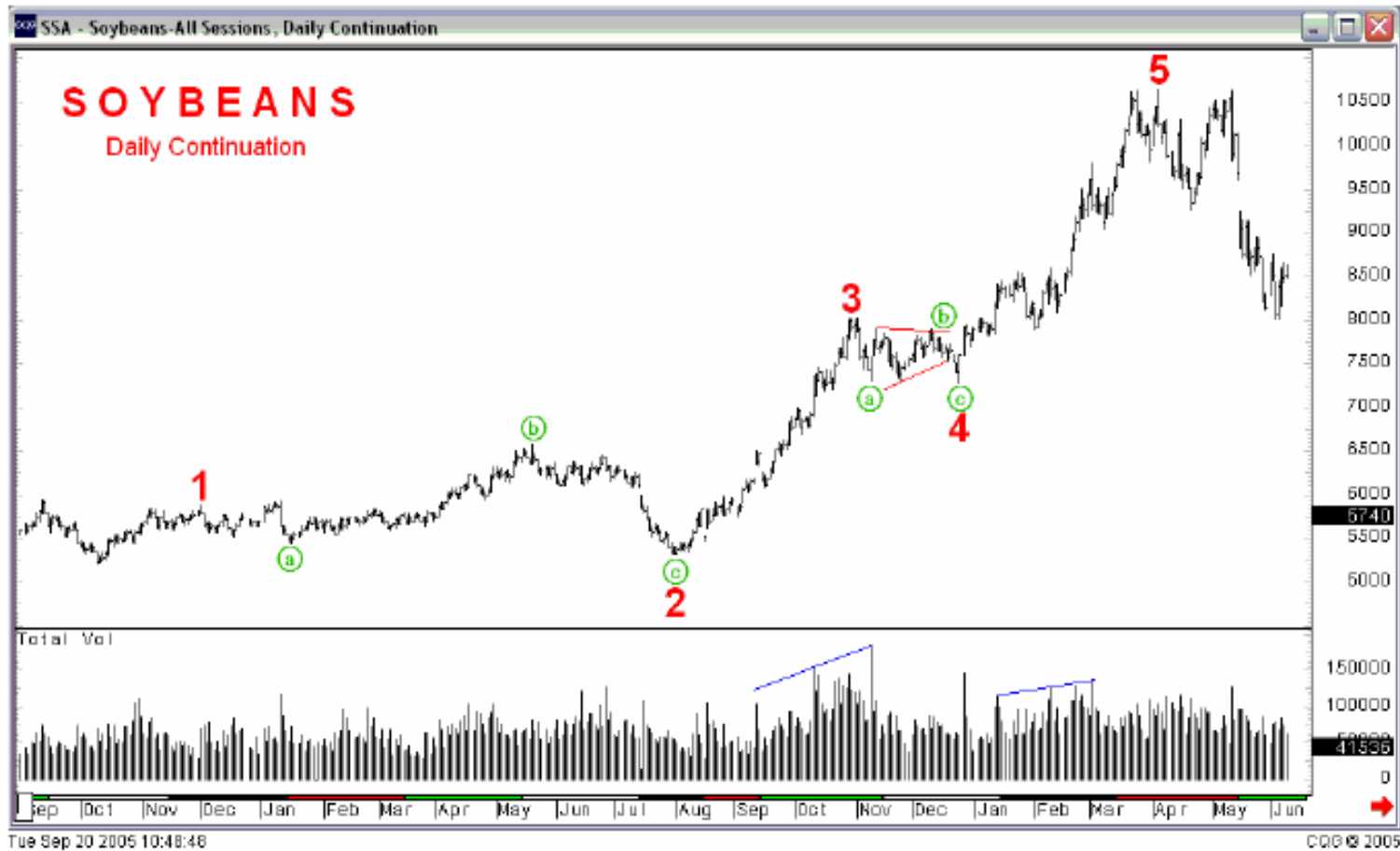
@abcBourse_ir

مرجع آموزش بورس



بازنشر:

حجم



انتشار: سایت فراچارت

www.frachart.com



abcBourse.ir



@abcBourse_ir

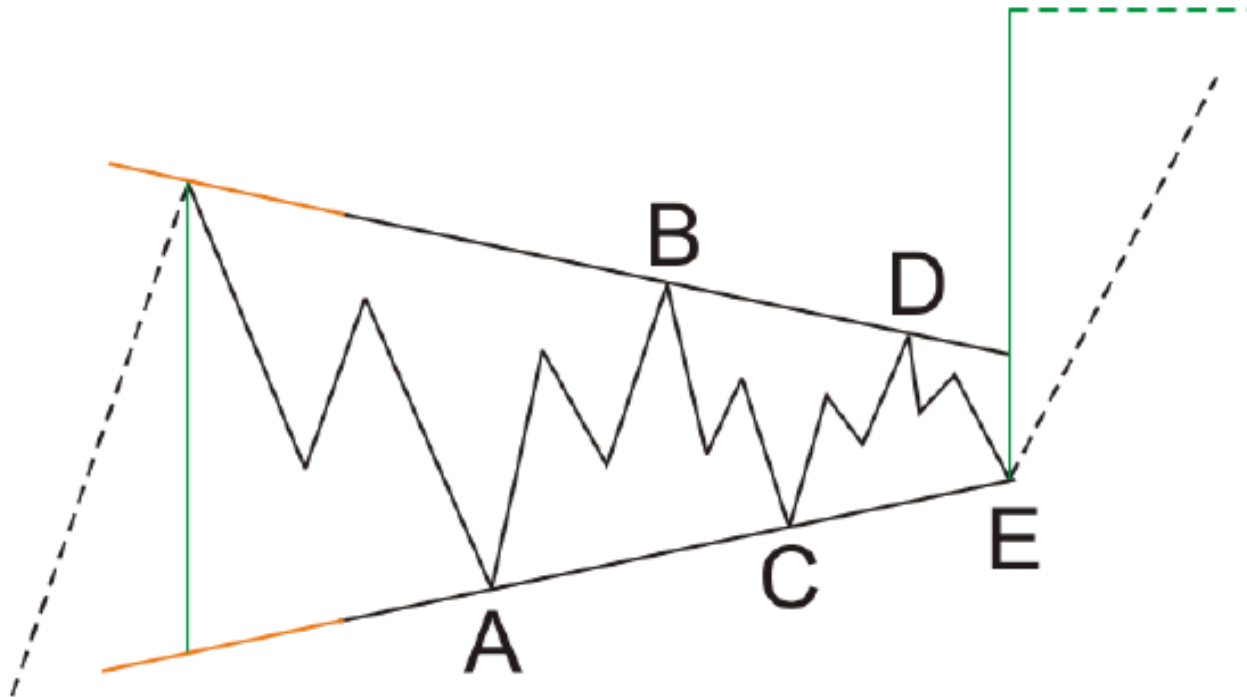
مرجع آموزش بورس



بازنشر:

دستورالعمل ها

اندازه گیری رانش پس از مثلث



انتشار: سایت فراچارت

www.frachart.com



abcBourse.ir

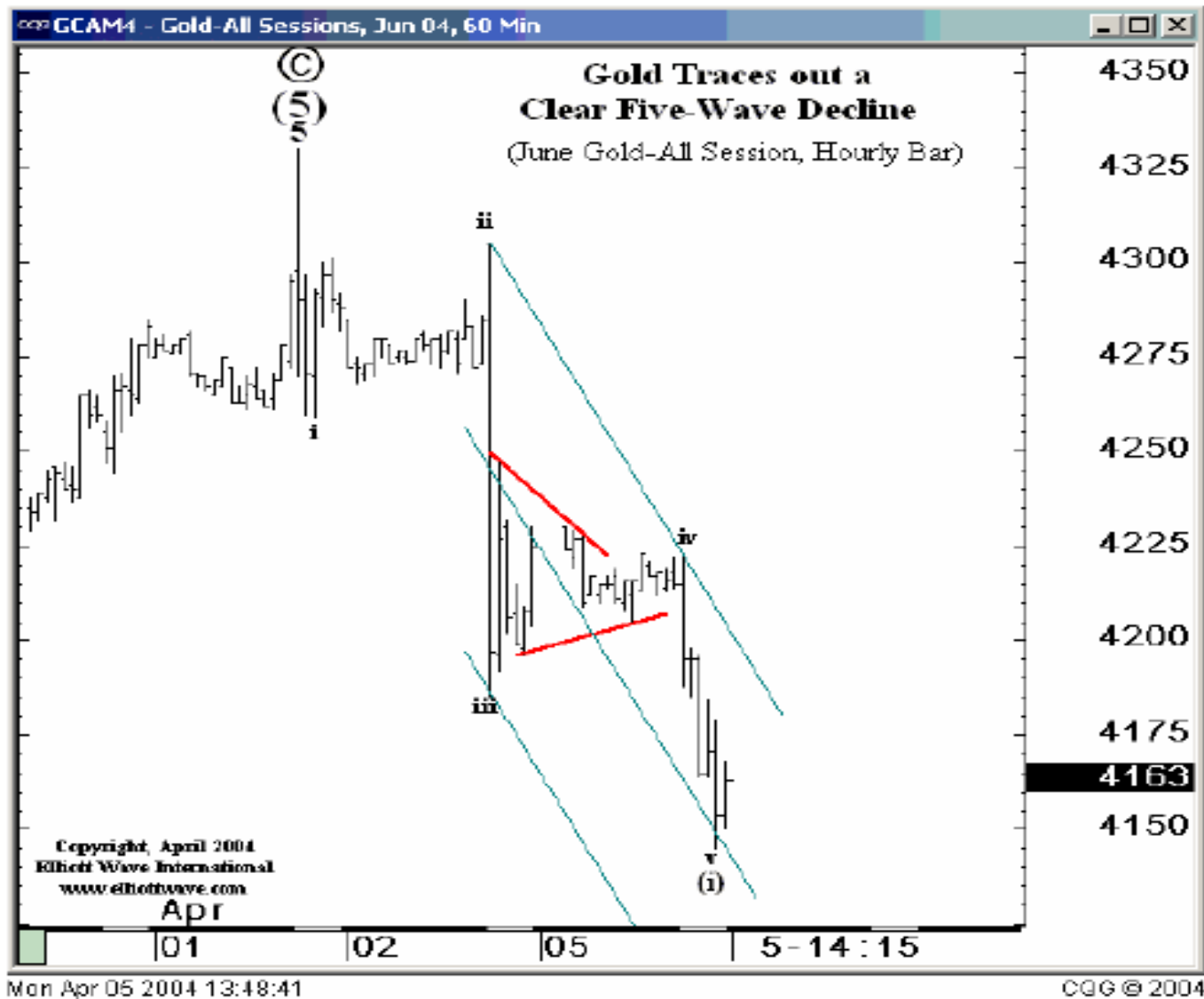


@abcBourse_ir

مرجع آموزش بورس



بازنشر:



انتشار: سایت فراچارت

www.frachart.com



abcBourse.ir



@abcBourse_ir

مرجع آموزش بورس



بازنشر:

خلاصه

دو موج انگیزشی در یک پنج موج متوالی، به سمت برابری در اندازه و زمان تمایل دارند.

اگر موج 2 اصلاحی شارپ داشته باشد، انتظار میرود موج 4 با اصلاح حاشیه ای به پایان برسد و برعکس.

محدوده موج چهار از یک درجه بزرگتر معمولا تا موج چهار یک درجه کوچکتر موج سه اصلی امتداد می یابد .

خلاصه

در موارد بسیاری امواج حرکتی در محدوده یک کانال حرکت می کنند.

انتشار: سایت فراچارت

www.frachart.com



abcBourse.ir



@abcBourse_ir

مرجع آموزش بورس



بازنشر:

شخصیت امواج

انتشار: سایت فراچارت

www.frachart.com



abcBourse.ir



@abcBourse_ir

مرجع آموزش بورس



بازنشر:

موج 1

قیمت حرکت اولیه خود را انجام داده است . این حرکت به این دلیل رخ داده است که تعدادی از معامله گران احساس کرده اند که قیمت پایین است و باید بخرند.

انتشار: سایت فراچارت

www.frachart.com



abcBourse.ir



@abcBourse_ir

مرجع آموزش بورس



بازنشر:

موج 2

در این مرحله عده ای از معامله گران حاضر در موج 1 احساس میکنند که قیمت بیش از اندازه بالا رفته و عرضه شکل میگیرد، به همین دلیل قیمت مجددا سقوط میکند اما به اندازه ای که تمام موج قبلی را اصلاح کند، نخواهد بود.



موج 3

این موج طولانی ترین و قوی ترین موج است. بازار توجه اکثریت معامله گران را به خود جذب کرده است. این امر باعث میشود قیمت بالا و بالاتر برود.

انتشار: سایت فراچارت

www.frachart.com



abcBourse.ir



@abcBourse_ir

مرجع آموزش بورس



بازنشر:

موج 4

عده زیادی از معامله گران به سیو سود مشغول خواهند شد، زیرا فکر میکنند قیمت بیش از اندازه بالا رفته، این موج عموماً ضعیف است چون بیشتر مردم اعتقاد دارند که قیمت هنوز بالا میرود و به خرید ادامه میدهند.



موج 5

این موج است که در آن مردم دیوانه وار، وارد بازی میشوند و به خرید ادامه میدهند. اما سرانجام ریزش بزرگی در قالب امواج اصلاحی به زودی آغاز خواهد شد.

انتشار: سایت فراچارت

www.frachart.com



abcBourse.ir



@abcBourse_ir

مرجع آموزش بورس



بازنشر:

خلاصه

شخصیت امواج

برگرفته از سایت مهندس نیما آزادی

انتشار: سایت فراچارت

www.frachart.com



abcBourse.ir



@abcBourse_ir

مرجع آموزش بورس



بازنشر:

موج 1

- فاندامنتال شرایط وحشتناک است.
- رفتار سرمایه گذاران بطور کامل خرسی است.
- انتظار رشد قابل توجهی نمیرود.
- فروش ها سنگین است.
- از 5 زیر موج تشکیل شده است.



موج 2

رفتار سرمایه گذاران بطور کامل خرسی است.

فاندامنتالی شرایط ضعیف است.

اصلاح سنگین موج یک

حجم معاملات پایین و کم فروشندگان خشک شدند .

از 3 زیر موج تشکیل شده است.

انتشار: سایت فراچارت

www.frachart.com



abcBourse.ir



@abcBourse_ir

مرجع آموزش بورس



بازنشر:

موج 3

پر قدرت با صلابت و انتشار اخبار قوی فاندامننتالی.
فاندامننتال مرحله به مرحله بهتر می شود.
اعتماد به نفس سرمایه گذار مرحله به مرحله بهبود یافته است.
به 5 زیر موج تقسیم می شود.



موج 4

شرایط فاندامننتالی به حداکثر رشد خود رسیده و قیمت پول بک می کند.

اغلب اصلاح کم و ضعیفی دارد و در وضعیت محکم کردن وضعیت روند.

انتشار: سایت فراچارت

www.frachart.com



abcBourse.ir



@abcBourse_ir

مرجع آموزش بورس



بازنشر:

موج 5

سرمایه گذاران بسیار خوشبین شده اند.

برگشت شرایط بنیادی اما نه به خوبی شرایط انتهای موج 3.

مومنتوم و قدرت معامله گران به شدت کمتر از موج 3.

انتشار: سایت فراچارت

www.frachart.com



abcBourse.ir



@abcBourse_ir

مرجع آموزش بورس



بازنشر:

روابط فیبوناچی

انتشار: سایت فراچارت

www.frachart.com



abcBourse.ir



@abcBourse_ir

مرجع آموزش بورس



بازنشر:

روابط فیبوناچی در بازار های مالی

اعداد فیبوناچی دامنه ای از صفر و یک هستند که هر عدد جدید مجموع دو عدد قبل از خود می باشد نسبت های بین این دامنه اعداد بسیار جالب و کاربردی می باشد. معمولا از نسبت های ۳۸,۲ درصد، ۵۰ درصد، ۶۱,۸ درصد، ۱۰۰ درصد و ۱۶۱,۸ درصد در بازار برای تحلیل میزان حرکت قیمت استفاده می شود.

انتشار: سایت فراچارت

www.frachart.com



abcBourse.ir

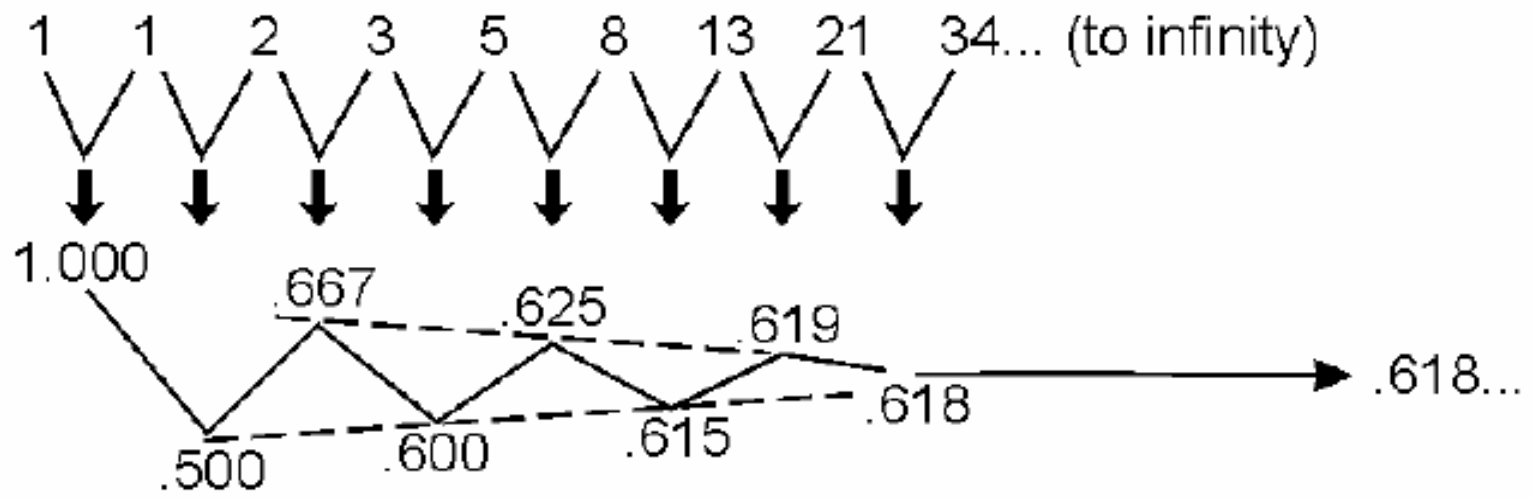


@abcBourse_ir

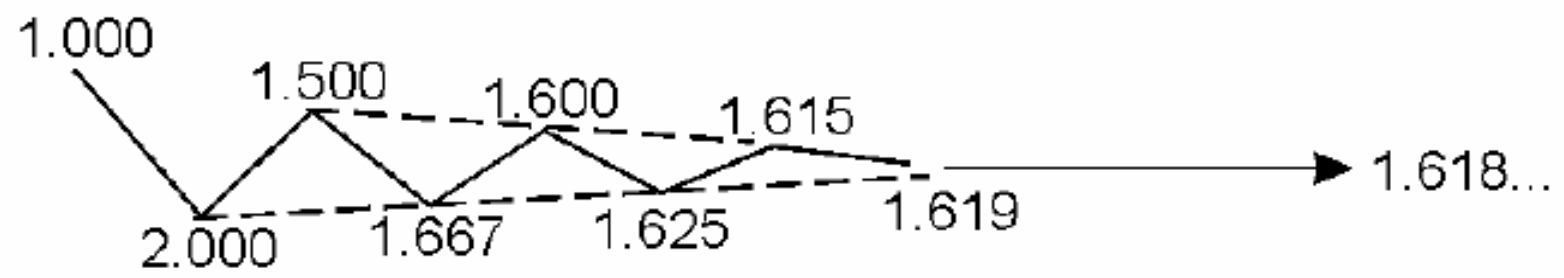
مرجع آموزش بورس



باز نشر:



Inverses:



انتشار: سایت فراچارت

www.forchart.com



abcBourse.ir

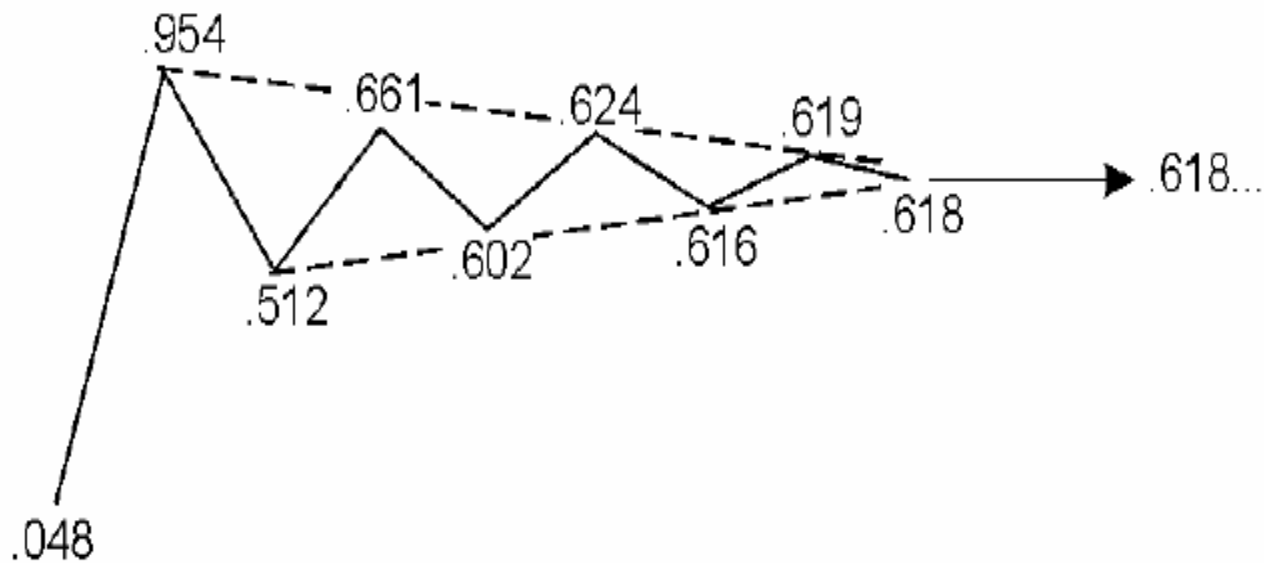
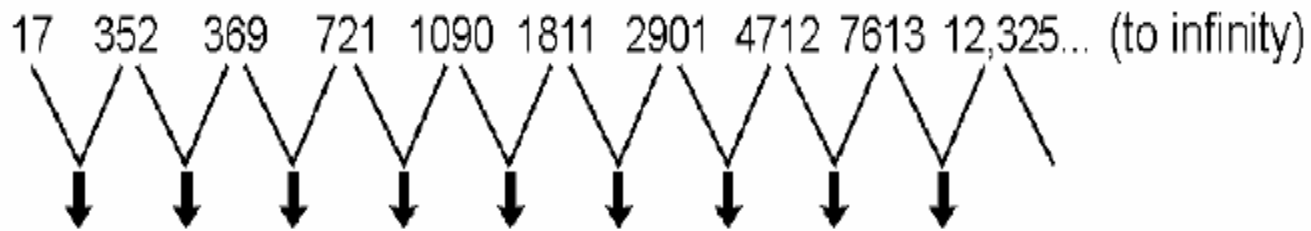


@abcBourse_ir

مرجع آموزش بورس



بازنشر:



انتشار: سایت فراچارت

www.frachart.com



abcBourse.ir



@abcBourse_ir

مرجع آموزش بورس



بازنشر:

انواع فیبوناچی

1_ فیبوناچی بازگشتی:

Retracement فیبوناچی بازگشتی داخلی

Extension فیبوناچی بازگشتی خارجی

2_ فیبوناچی پروجکشن Projection

3_ فیبوناچی انبساطی Expansion

انتشار: سایت فراجارت

www.forachart.com



abcBourse.ir



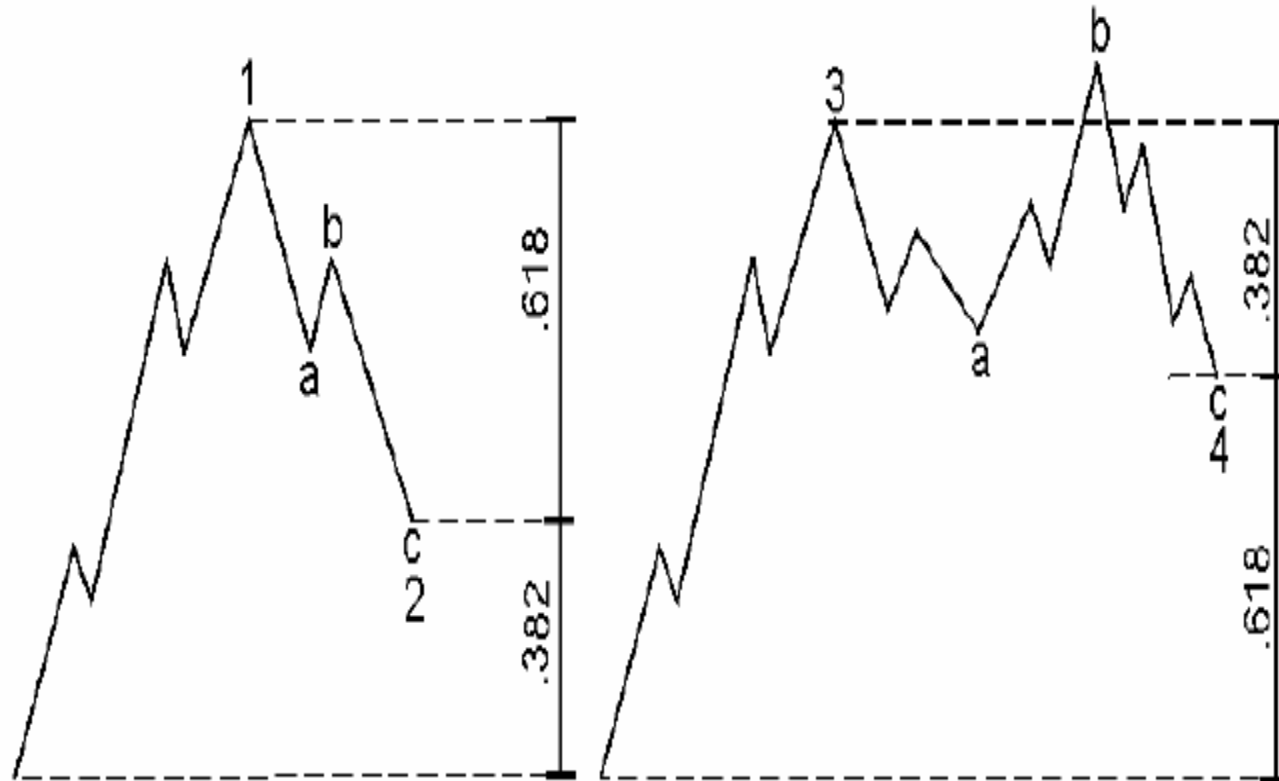
@abcBourse_ir

مرجع آموزش بورس



بازنشر:

فیبوناچی بازگشتی



انتشار: سایت فراجارت

www.frachart.com



abcBourse.ir



@abcBourse_ir

مرجع آموزش بورس



بازنشر:

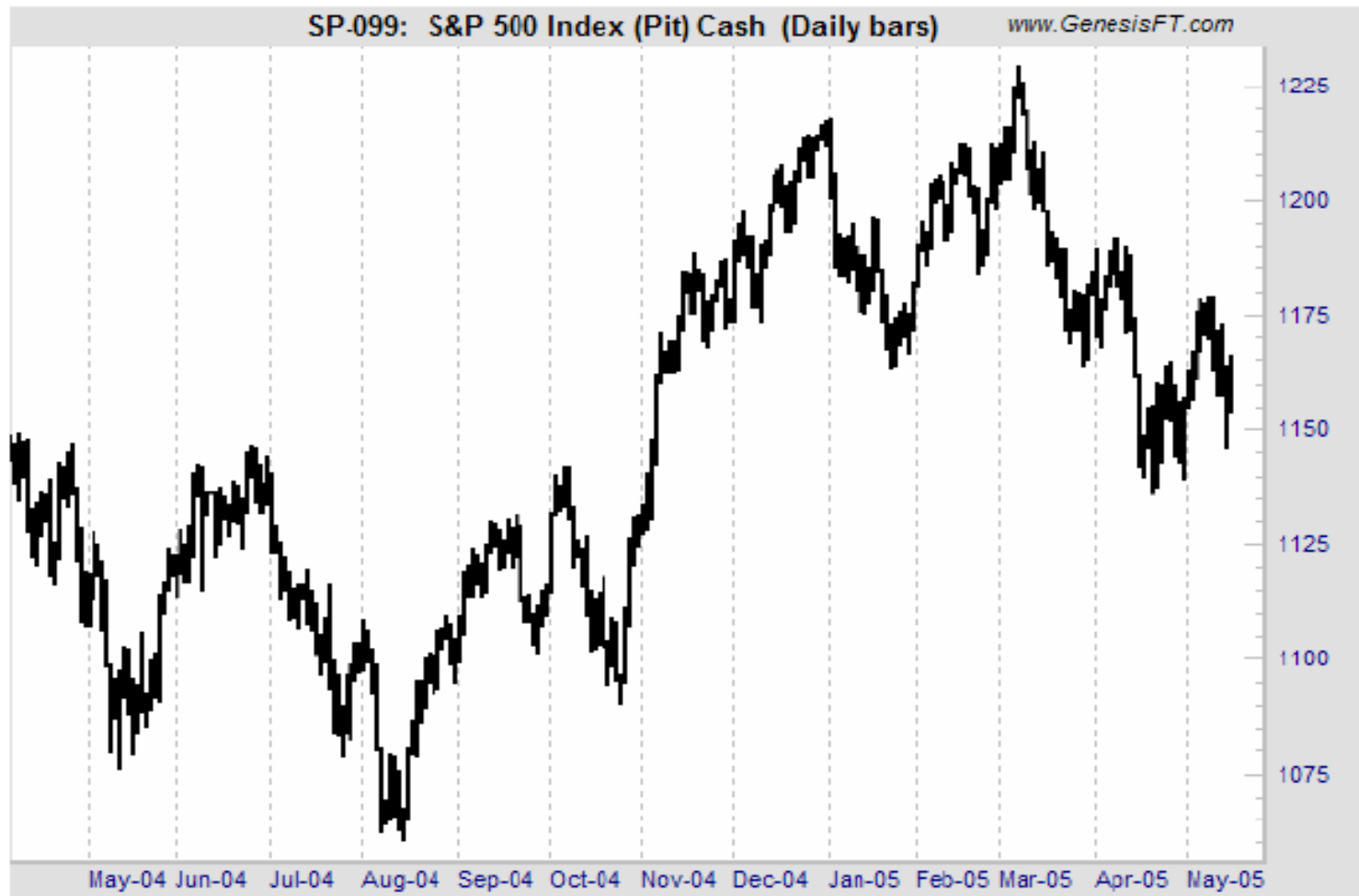
فیبوناچی بازگشتی

معمولا موج دو ۶۱,۸ درصد از میزان حرکت موج یک را بازگشت دارد.

موج چهار معمولا تا حداکثر ۳۸,۲ درصد از موج سوم را بازگشت دارد.



فیبوناچی بازگشتی



انتشار: سایت فراچارت

www.frachart.com



abcBourse.ir



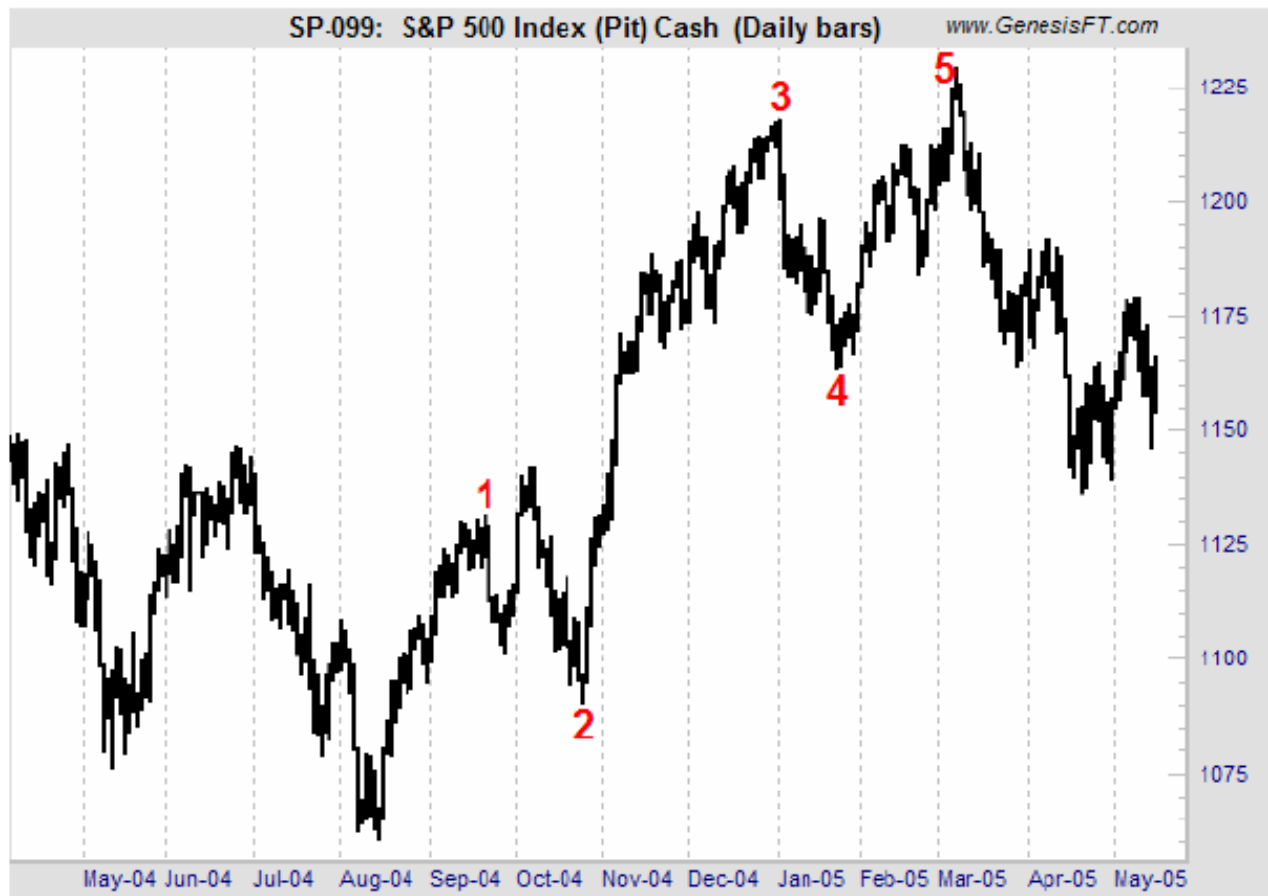
@abcBourse_ir

مرجع آموزش بورس



بازنشر:

فیبوناچی بازگشتی



انتشار: سایت فراچارت

www.frachart.com



abcBourse.ir



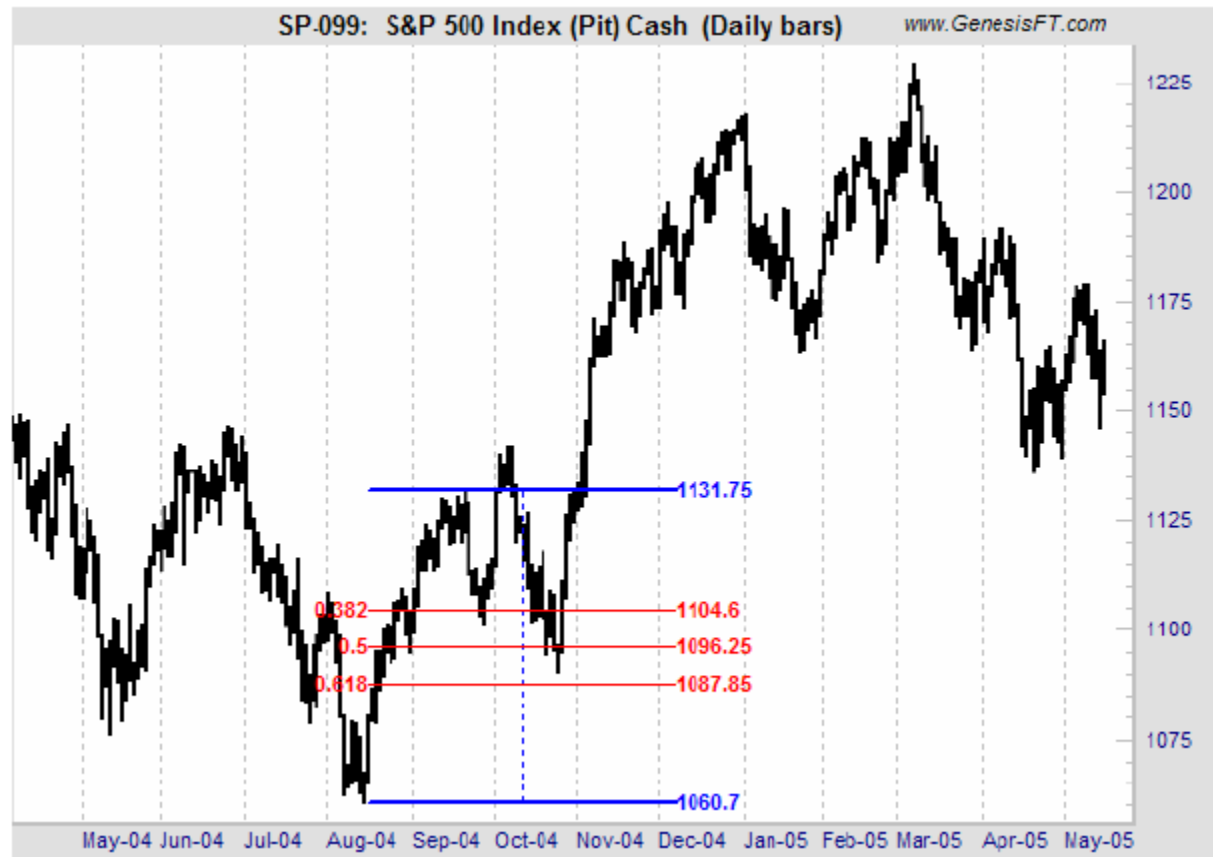
@abcBourse_ir

مرجع آموزش بورس



بازنشر:

فیبوناچی بازگشتی



انتشار: سایت فراچارت

www.frachart.com



abcBourse.ir



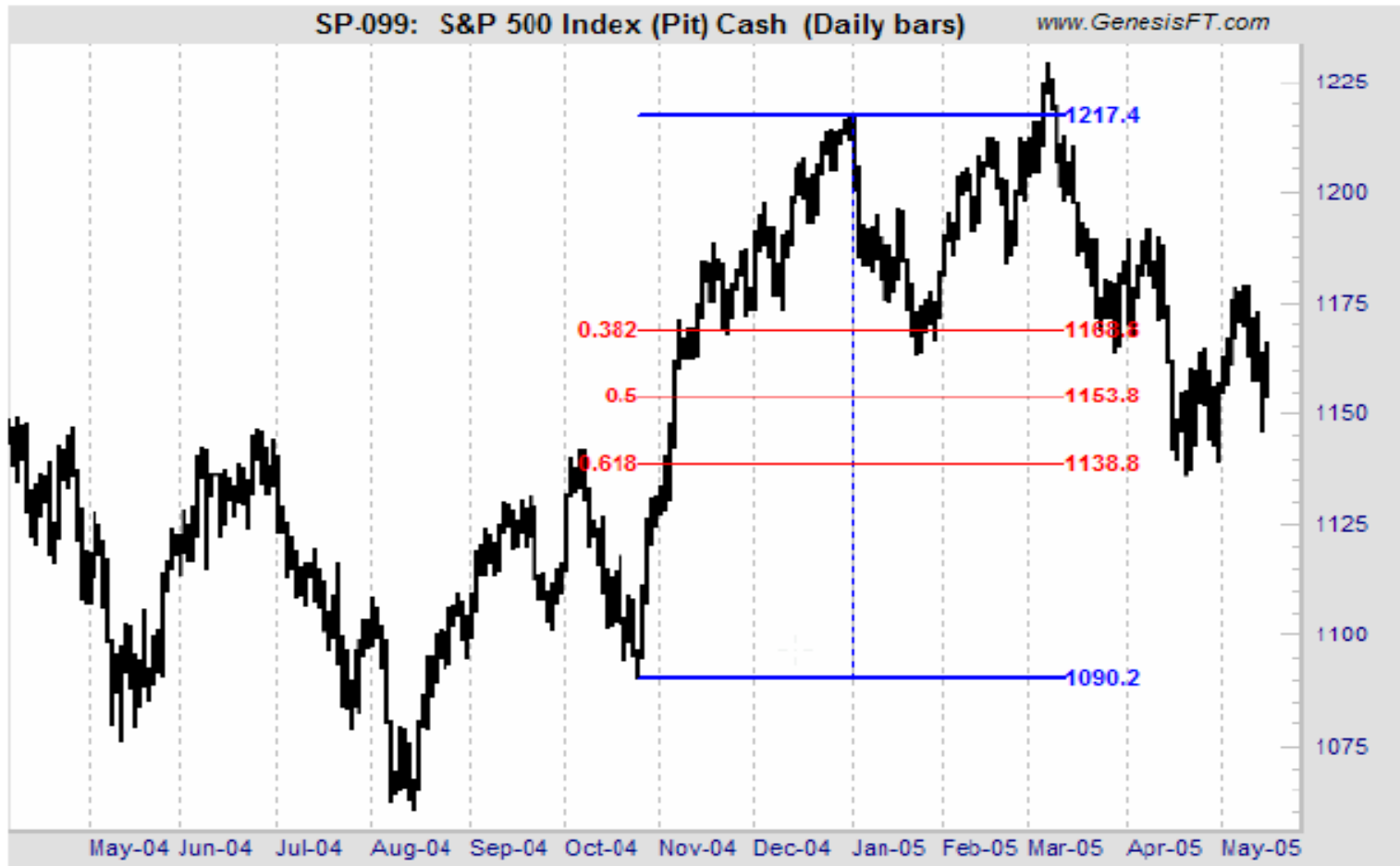
@abcBourse_ir

مرجع آموزش بورس



بازنشر:

فیبوناچی بازگشتی



انتشار: سایت فراچارت

www.frachart.com



abcBourse.ir



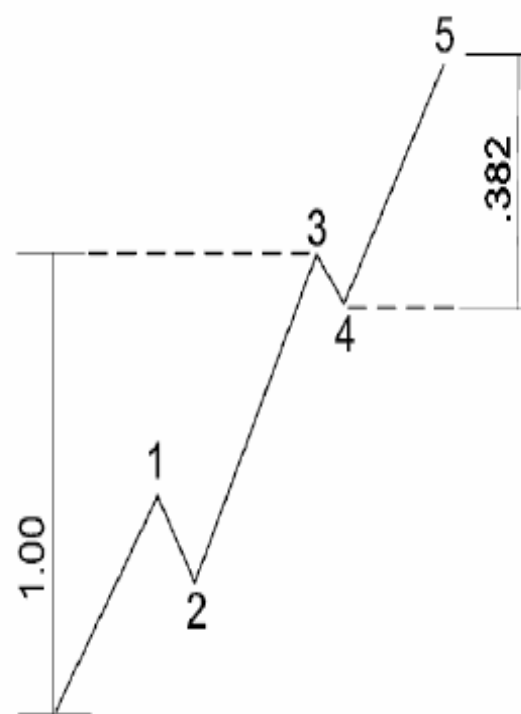
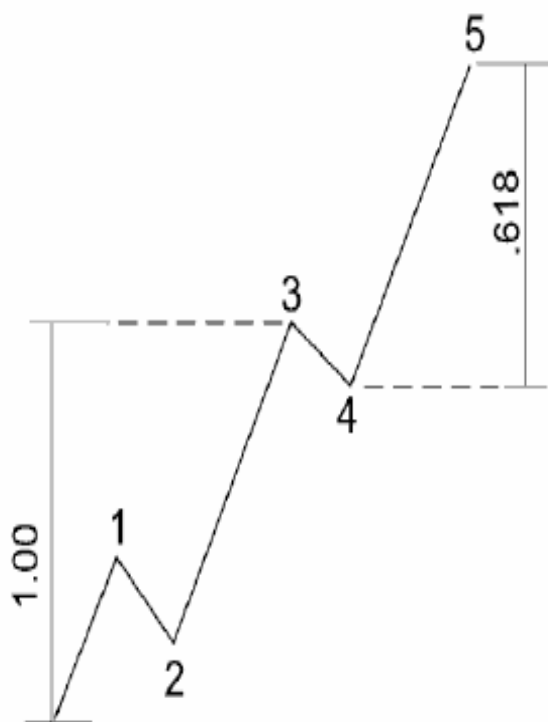
@abcBourse_ir

مرجع آموزش بورس



بازنشر:

هدف موج 5



انتشار: سایت فراچارت

www.frachart.com



abcBourse.ir



@abcBourse_ir

مرجع آموزش بورس



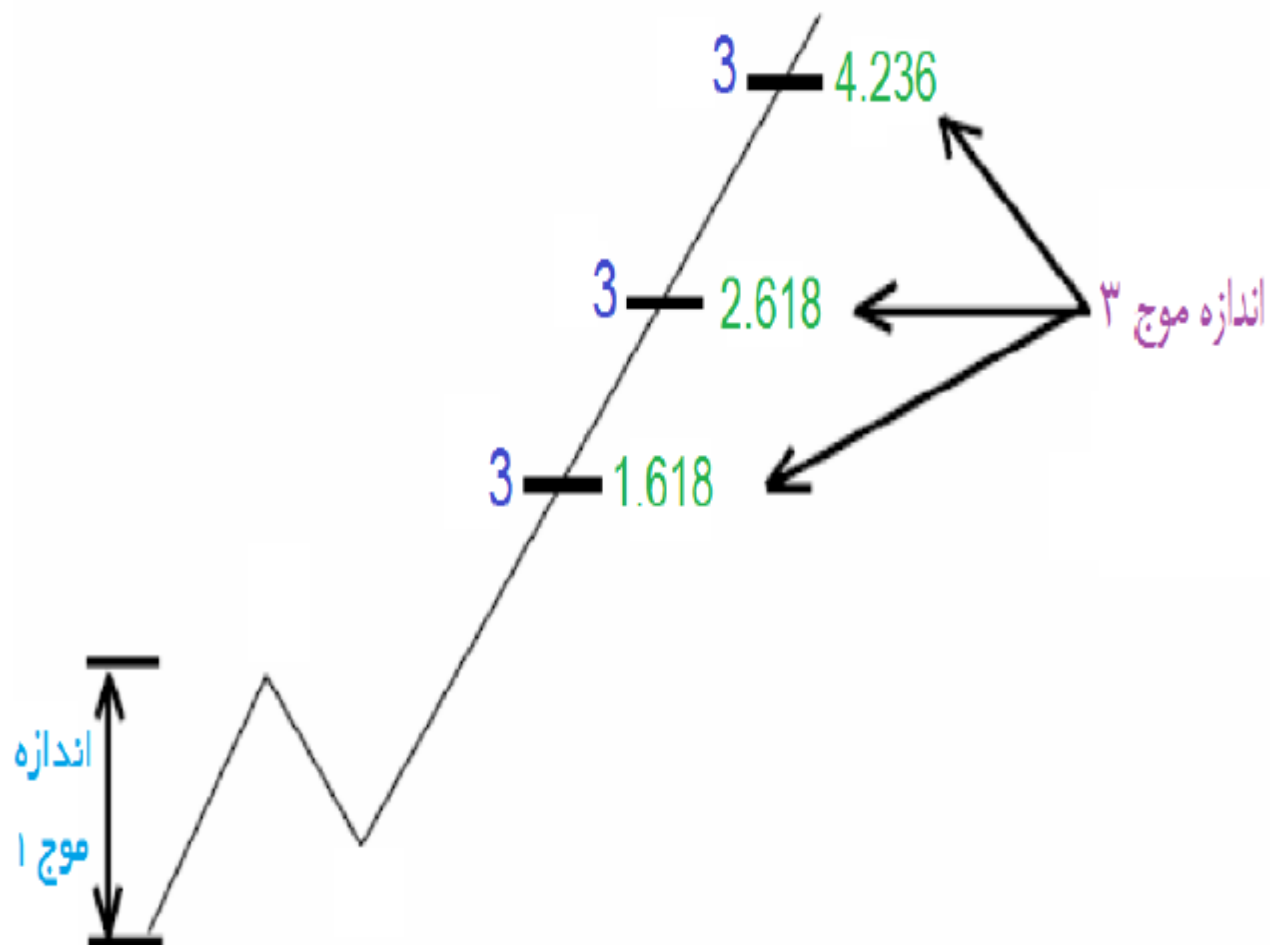
بازنشر:

هدف موج 5

موج پنجم می تواند ۳۸,۲ یا ۶۱,۸ درصد حرکت اصلی ابتدای موج یک تا انتهای موج سوم را حرکت داشته باشد.



هدف موج 3



انتشار: سایت فراچارت

www.frachart.com



abcBourse.ir



@abcBourse_ir

مرجع آموزش بورس



بازنشر:

هدف موج 3

نسبت پروجکشن ۱۶۱ یا ۲۶۱ موج ۱
نسبت اکستنشن ۲۶۱ یا ۳۶۱ موج ۲

انتشار: سایت فراچارت

www.frachart.com



abcBourse.ir



@abcBourse_ir

مرجع آموزش بورس



بازنشر:

اهداف امواج ایمپالس با فیبوناچی



انتشار: سایت فراچارت

www.frachart.com



abcBourse.ir



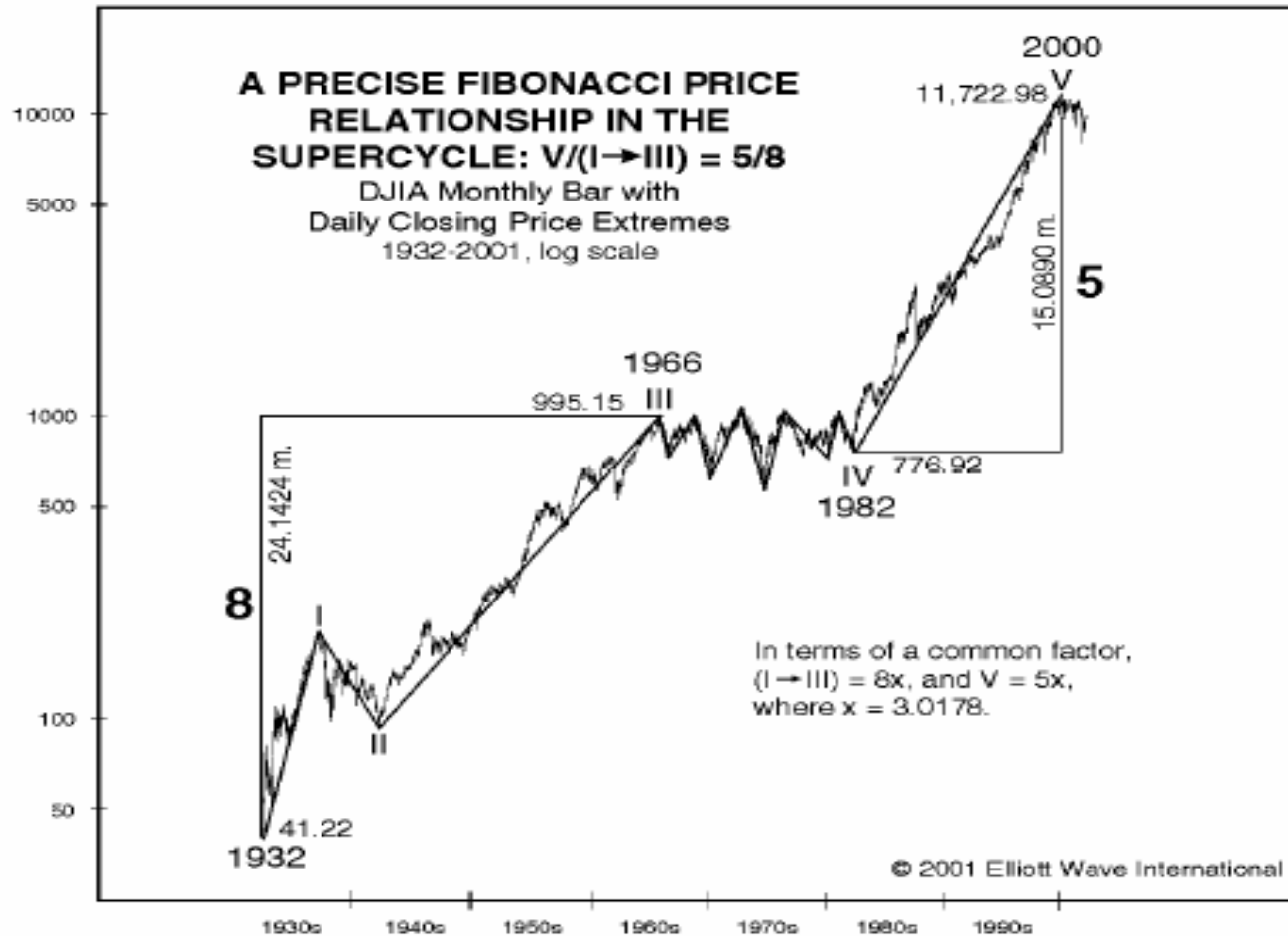
@abcBourse_ir

مرجع آموزش بورس



بازنشر:

اهداف امواج ایمپالس با فیبوناچی



انتشار: سایت فراچارت

www.frachart.com



abcBourse.ir



@abcBourse_ir

مرجع آموزش بورس



بازنشر: