

کندل استیک های ژاپنی

ترجمه و بازسازی:
سید امیر بابک تیموریان
AmirBabak



Ron William

Technical Analyst

Email: rwilliam@investorsintelligence.com
investorsintelligence.com



abcBourse.ir



[@abcBourse_ir](https://t.me/abcBourse_ir)

مرجع آموزش بورس



بازنشر:

تاریخچه مختصر

تحلیل زمان بندی بازار، آنالیز چارت و بررسی آماری و رفتاری امور مالیه

این روش بسیار قدیمی ، در اصل توسط برنج کاران ژاپنی بمنظور نظارت و پیش بینی قیمت محصول مورد استفاده قرار می گرفت.

یک تریدر معروف بنام "هوم ما" به این واقعیت رسید که بازار شدیداً تحت تاثیر احساسات قرار دارد.

در سال ۱۹۹۰ توسط "استیو نایسن" تحلیل گر برجسته کندلها، به جامعه غرب معرفی گردید.



ساختار یک کندل

کندل صعودی

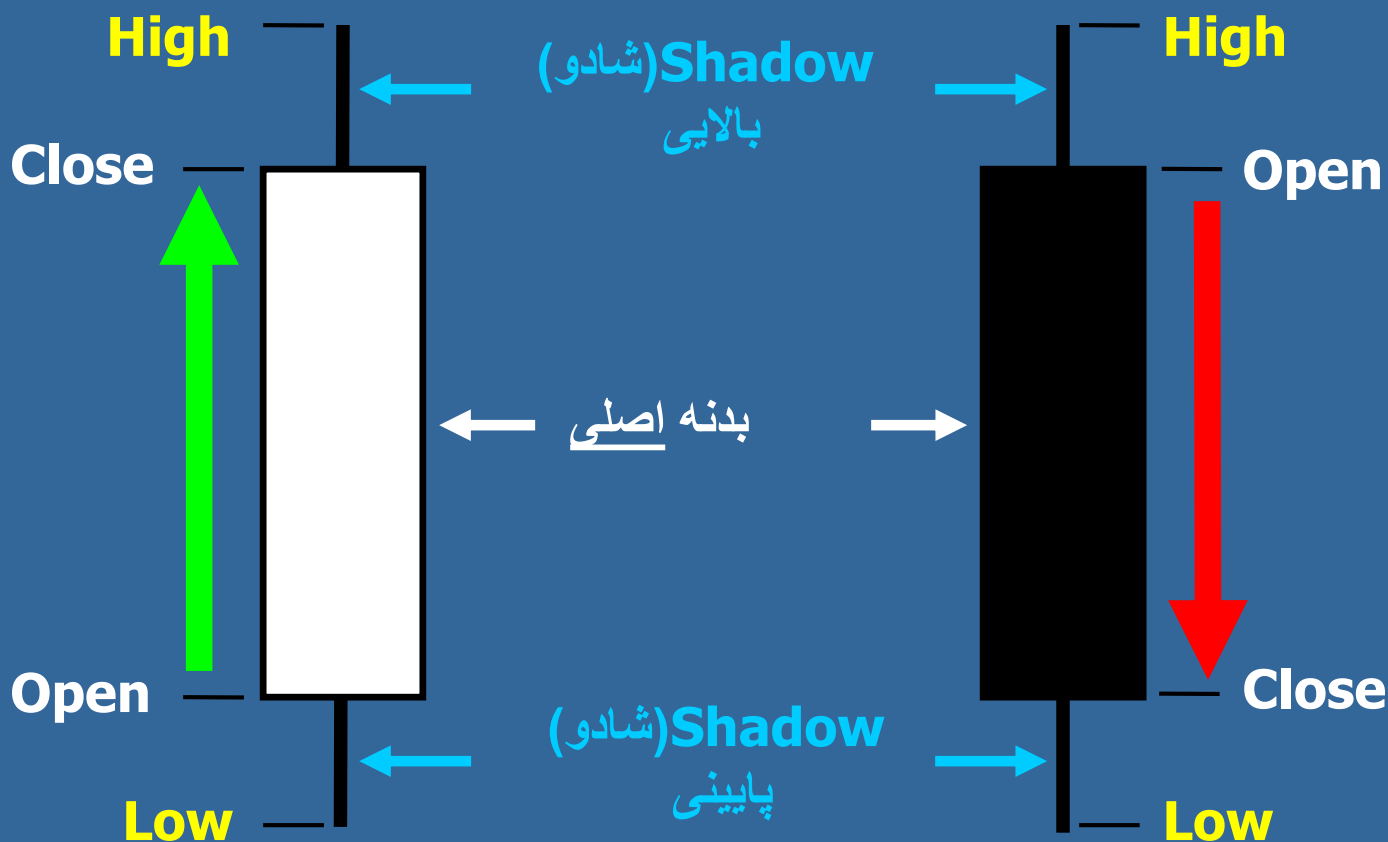
Bullish

(با بدنه اصلی سفید)

کندل نزولی

Bearish

(با بدنه اصلی مشکی)



abcBourse.ir



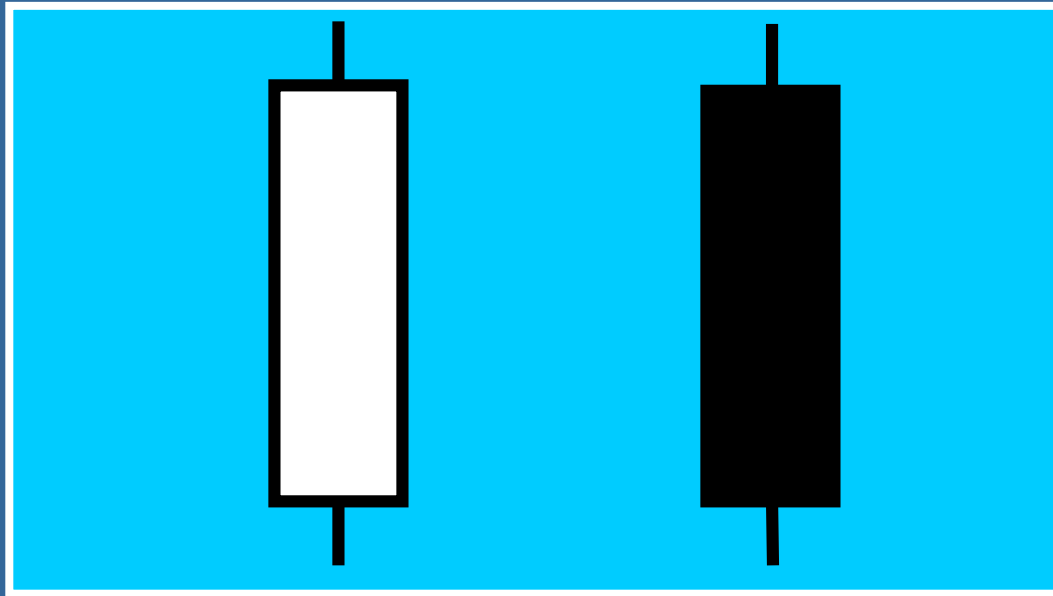
@abcBourse_ir

مرجع آموزش بورس



بازنشر:

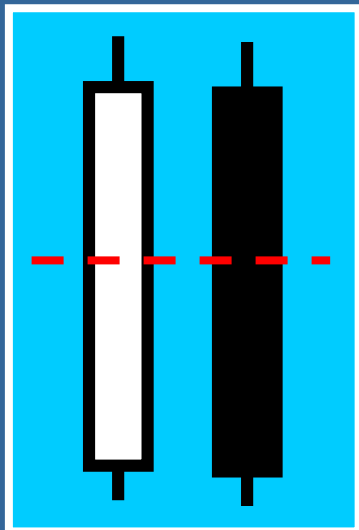
بدنه اصلی ، جوهر و ماهیت
روانشناسی بازار است.



کندل های پایه

Long Day

(لانگ دی)

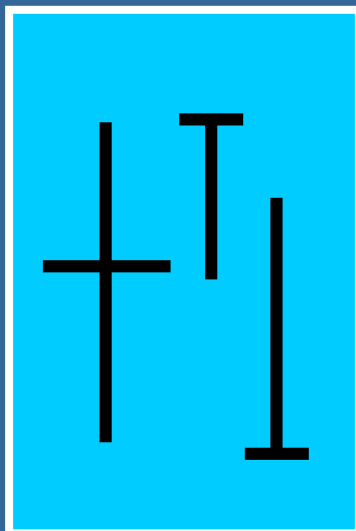


خرید / فروش قدرتمند

از نقطه مرکزی میتوان بعنوان
سایپورت/رزیستنس استفاده کرد

Doji

(دوجی)

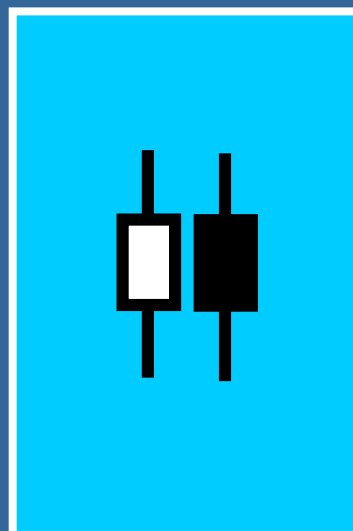


نقاط اوپن و کلوز یا بسیار
به هم نزدیکند یا اصلاً با هم
یکسانند

بازار خسته است

Spinning Top

(اسپینینگ تاپ)

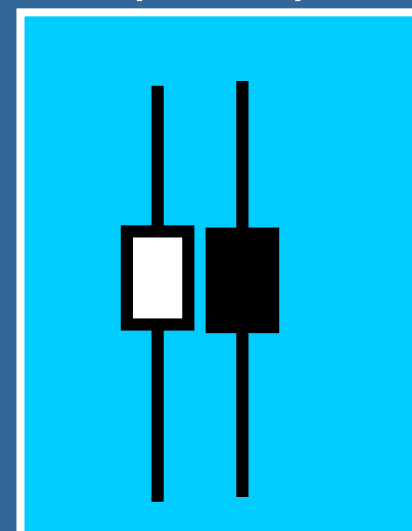


۱- بدنه اصلی کوچک است
۲- رنگ مهم نیست
(چه سفید، چه مشکی)

دارای ترند(روند)
قبلی ضعیف

High Wave

(های ویو)



۱- بدنه اصلی کوچک است
۲- رنگ مهم نیست
(چه سفید، چه مشکی)
۳- شادو های بلند

نمایانگر اغتشاش و
به هم ریختگی در بازار



کنترل های قدرتمند



abcBourse.ir



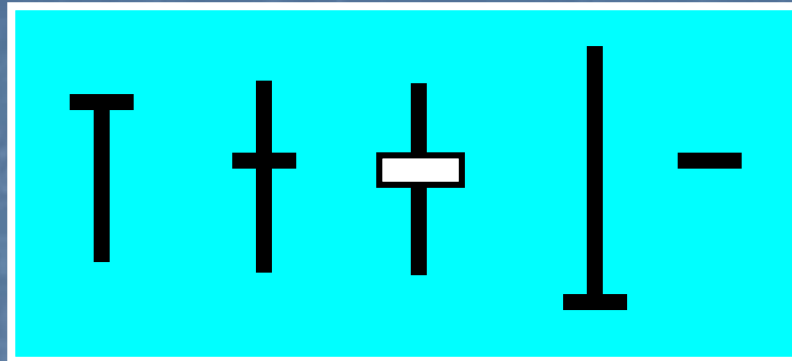
@abcBourse_ir

مرجع آموزش بورس



بازنشر :

Doji



معیار :

نقاط اوپن و کلوز یا بسیار بهم
نزدیکند یا اصلاً با هم یکسانند

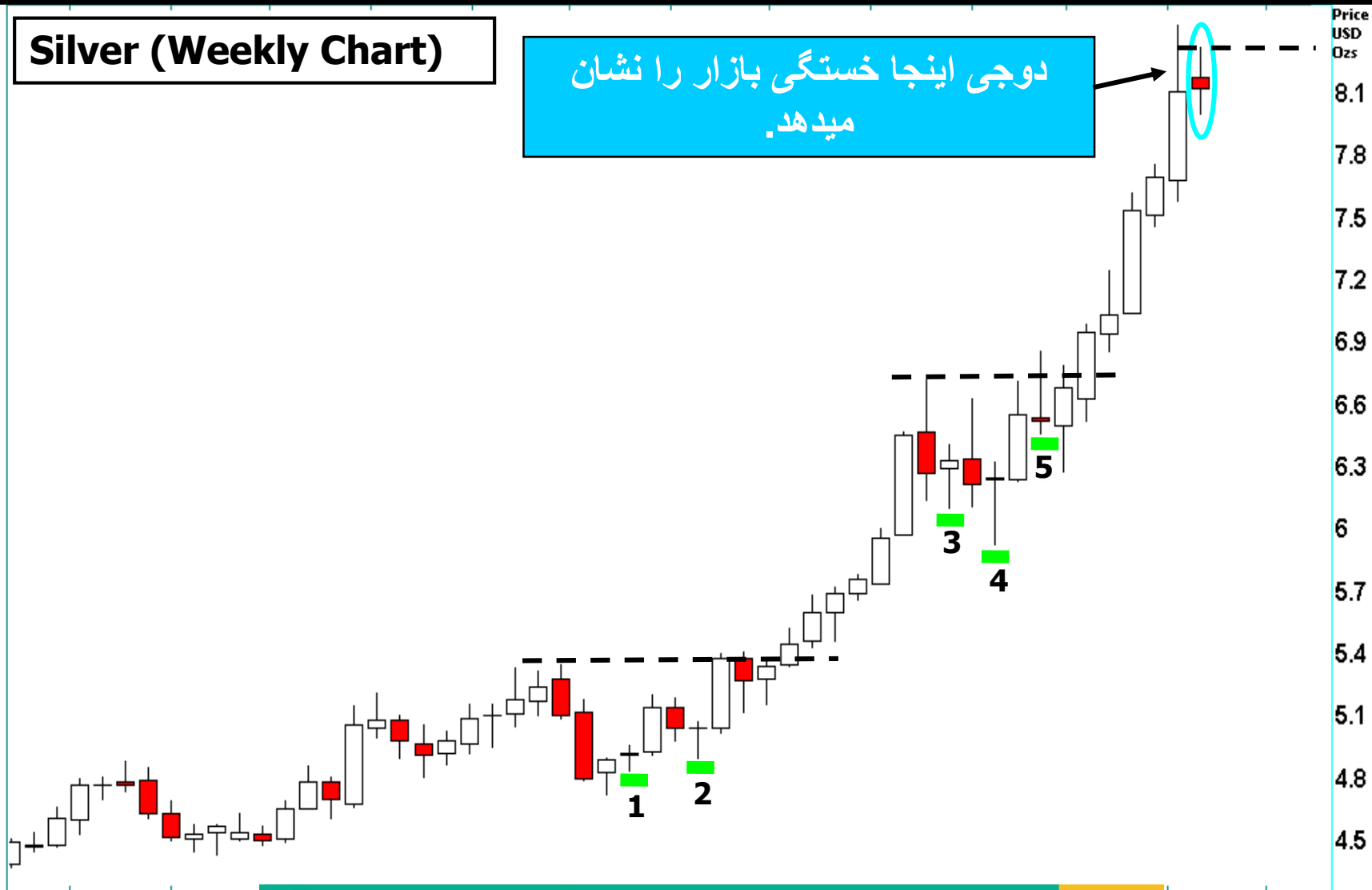
جنبه روانشناسی:

بازار خسته است



Doji

Silver (Weekly Chart)



دوجی در یک کادر رنج

USD/ZAR (Daily Chart)



مجموعه ای از دوجی
در محدوده این کادر
رنج، صرفاً بمنزله
یک سایه روشن برای
بازار است

May 05



abcBourse.ir



@abcBourse_ir

مرجع آموزش بورس

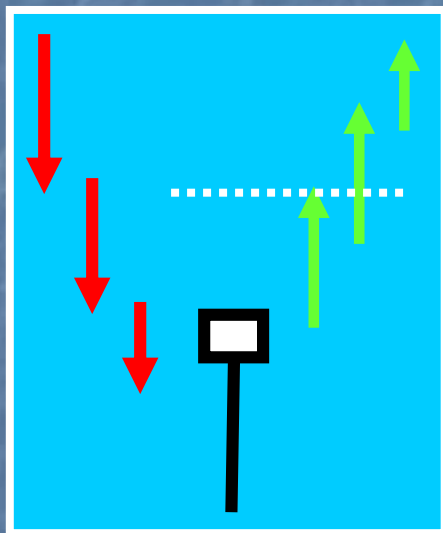


بازنشر:

تک کندلی

Hammer

(همر)

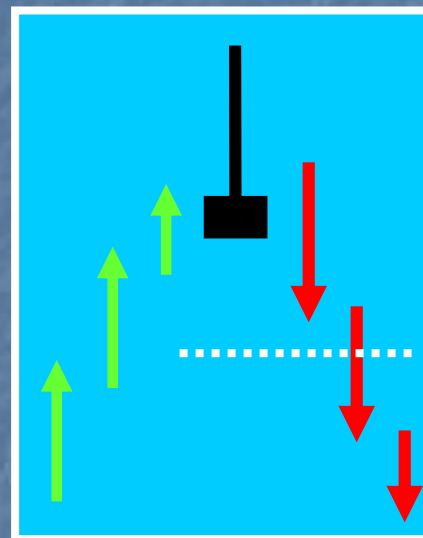


- ۱- شادو پایینی دو برابر طول بدنه اصلی است.
- ۲- بدنه اصلی در بالای کندل تشکیل می شود. رنگ آن مهم نیست.
- ۳- بدون شادو بالایی و یا شادو بسیار کوچک در بالای کندل

کوفتن چکش بر پایه (و تغییر جهت)

Shooting Star

(شوتینگ استار)



- ۱- شادو بالایی دو برابر طول بدنه اصلی است.
- ۲- بدنه اصلی در پایین کندل تشکیل می شود. رنگ آن مهم نیست.
- ۳- بدون شادو پایینی و یا شادو بسیار کوچک در پایین کندل

روند رو به بالا با مشکل مواجه شده است.



abcBourse.ir



@abcBourse_ir

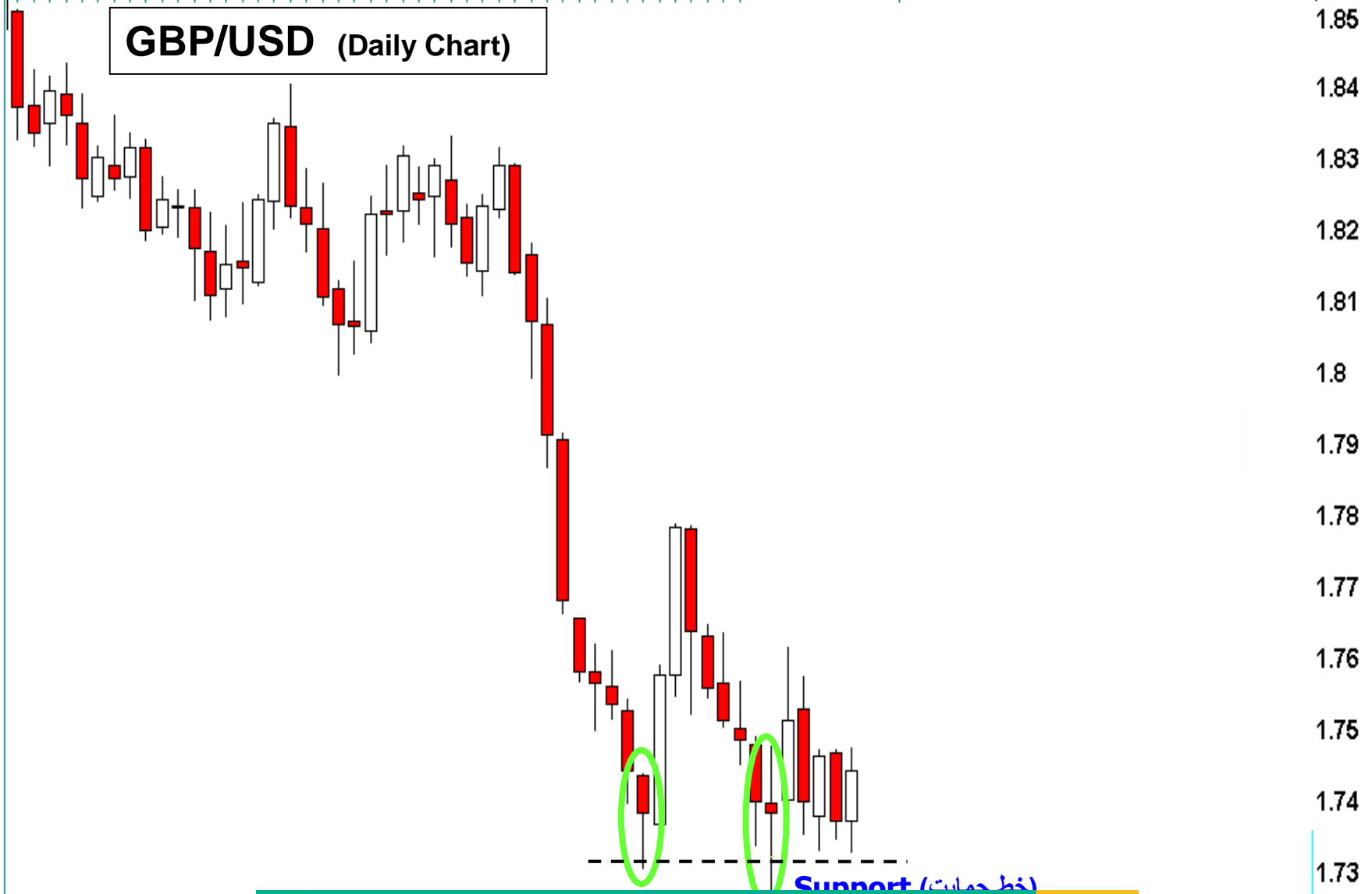
مرجع آموزش بورس



بازنشر:

Hammer

GBP/USD (Daily Chart)



May 05



abcBourse.ir



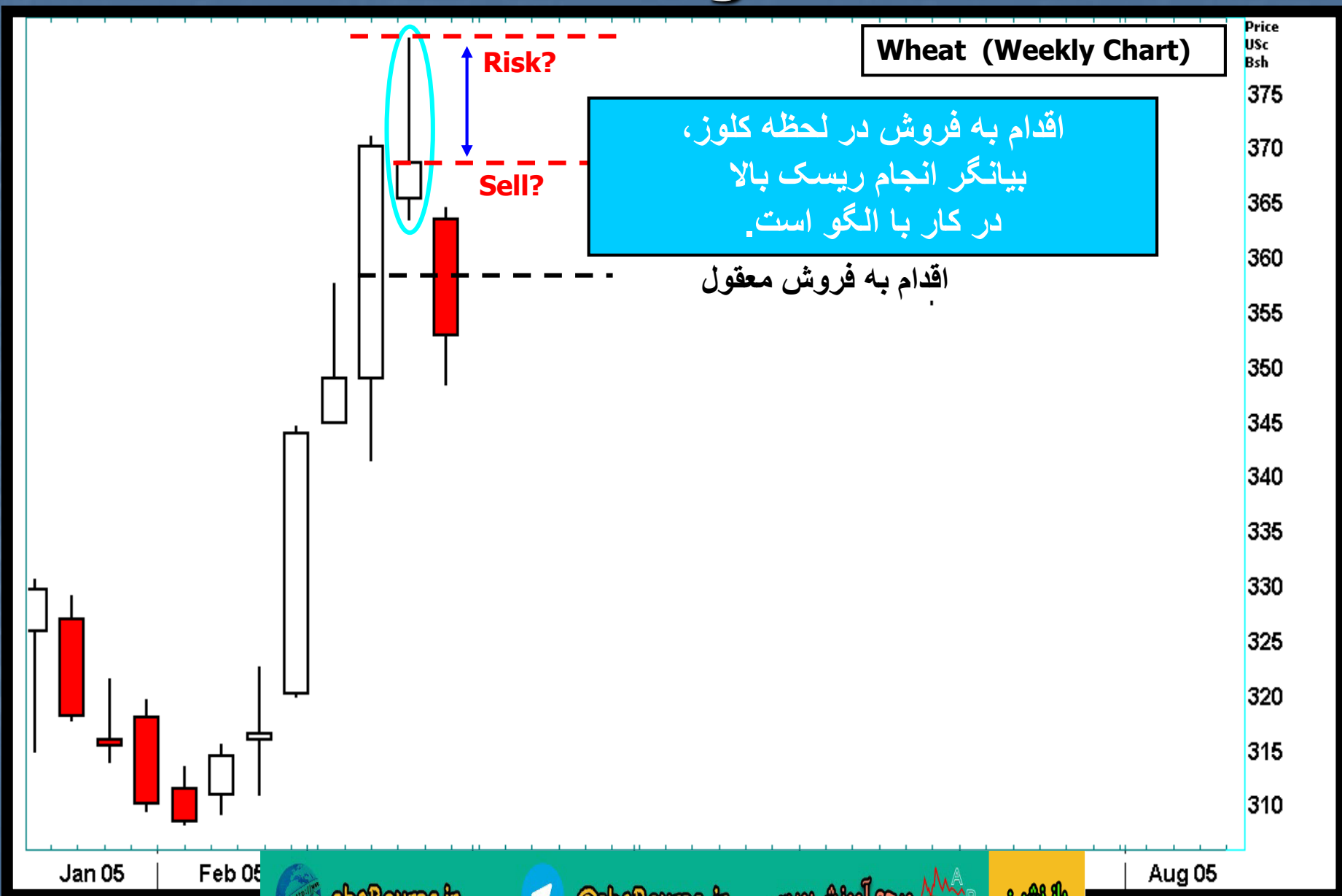
@abcBourse_ir

مرجع آموزش بورس



بازنشر:

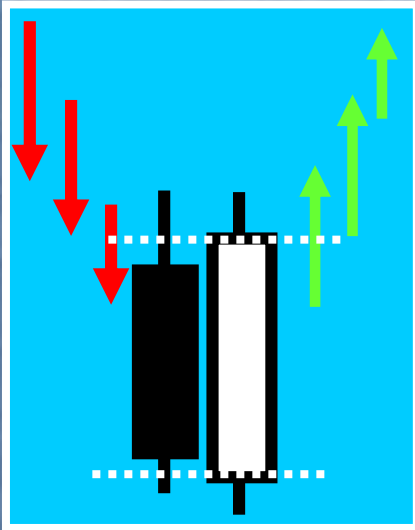
Shooting Star



دو کندله

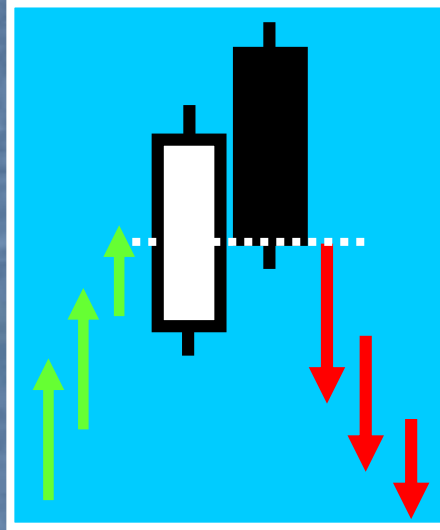
Engulfing

(انگولفینگ)



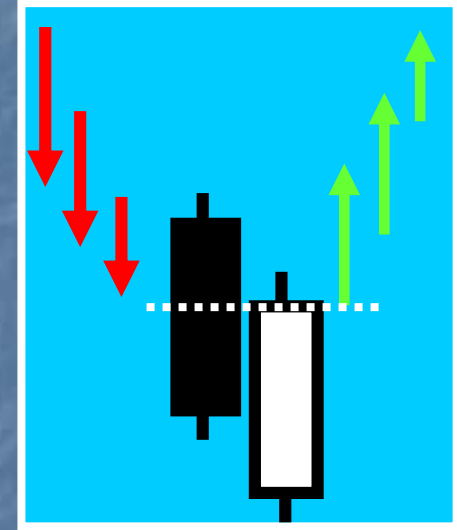
Dark Cloud Cover

(دارک کلود کاور)



Piercing Line

(پیرسینگ)



۱- بدنه اصلی بزرگ ، بدنه اصلی کوچکتر را می پوشاند.
۲- رنگهای متضاد هم.
۳- روند صعودی/نزولی

۱- حتماً در روند صعودی باشد.
۲- نقطه شروع فعلی از بالاترین نقطه کندل قبلی بالاتر باشد.
۳- بدنه اصلی کندل نزولی در نقطه ای بسته شود که بیشتر از نصف کندل صعودی قبلی است.

۱- حتماً در روند نزولی باشد.
۲- نقطه شروع فعلی از پایین ترین نقطه کندل قبلی پایینتر باشد.
۳- بدنه اصلی کندل صعودی در نقطه ای بسته شود که بزرگتر از نصف کندل نزولی قبلی است.

کنترل توقف روند!

تمایل به بازگشت

تمایل به بازگشت



abcBourse.ir



@abcBourse_ir

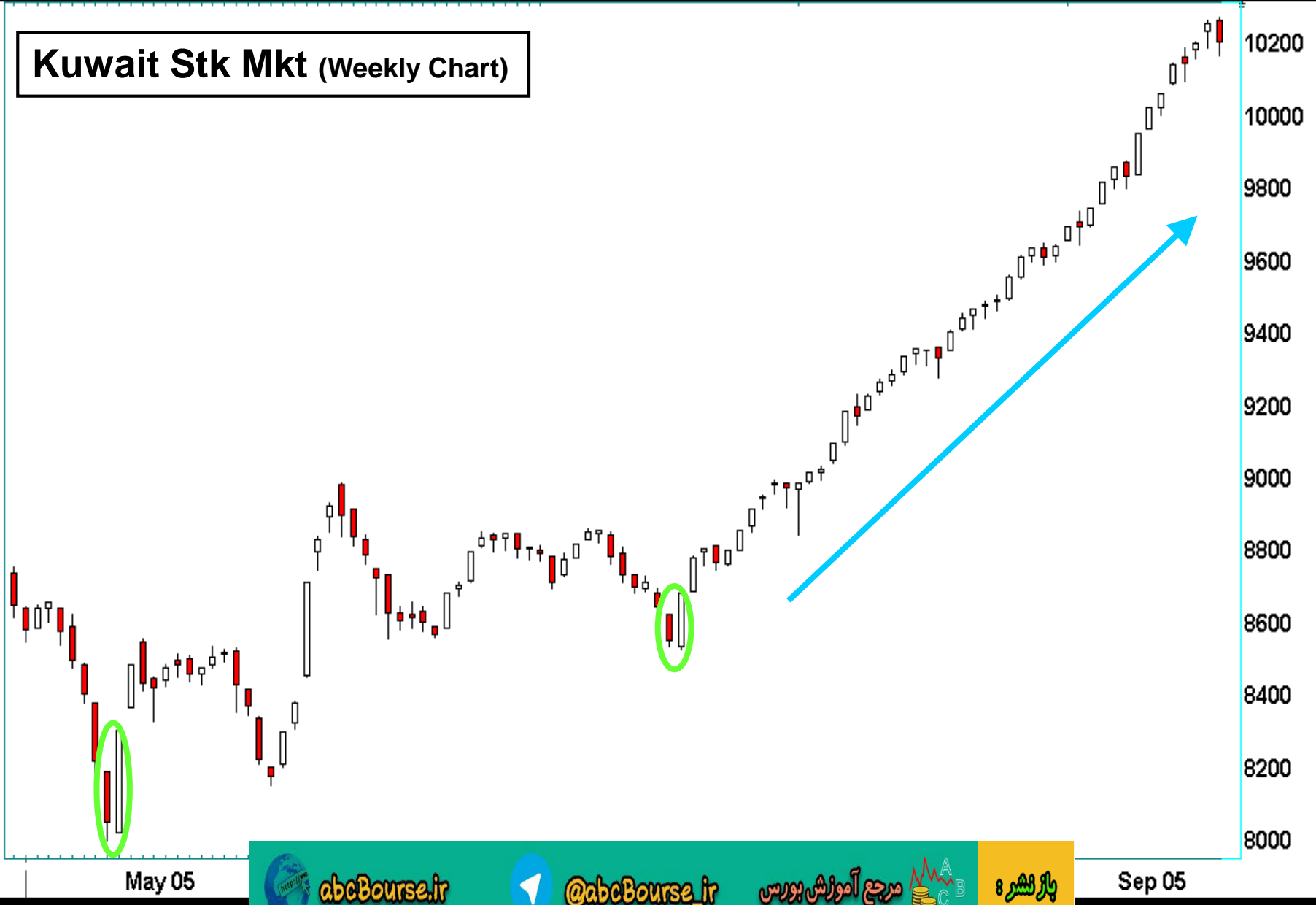
مرجع آموزش بورس



بازنشر:

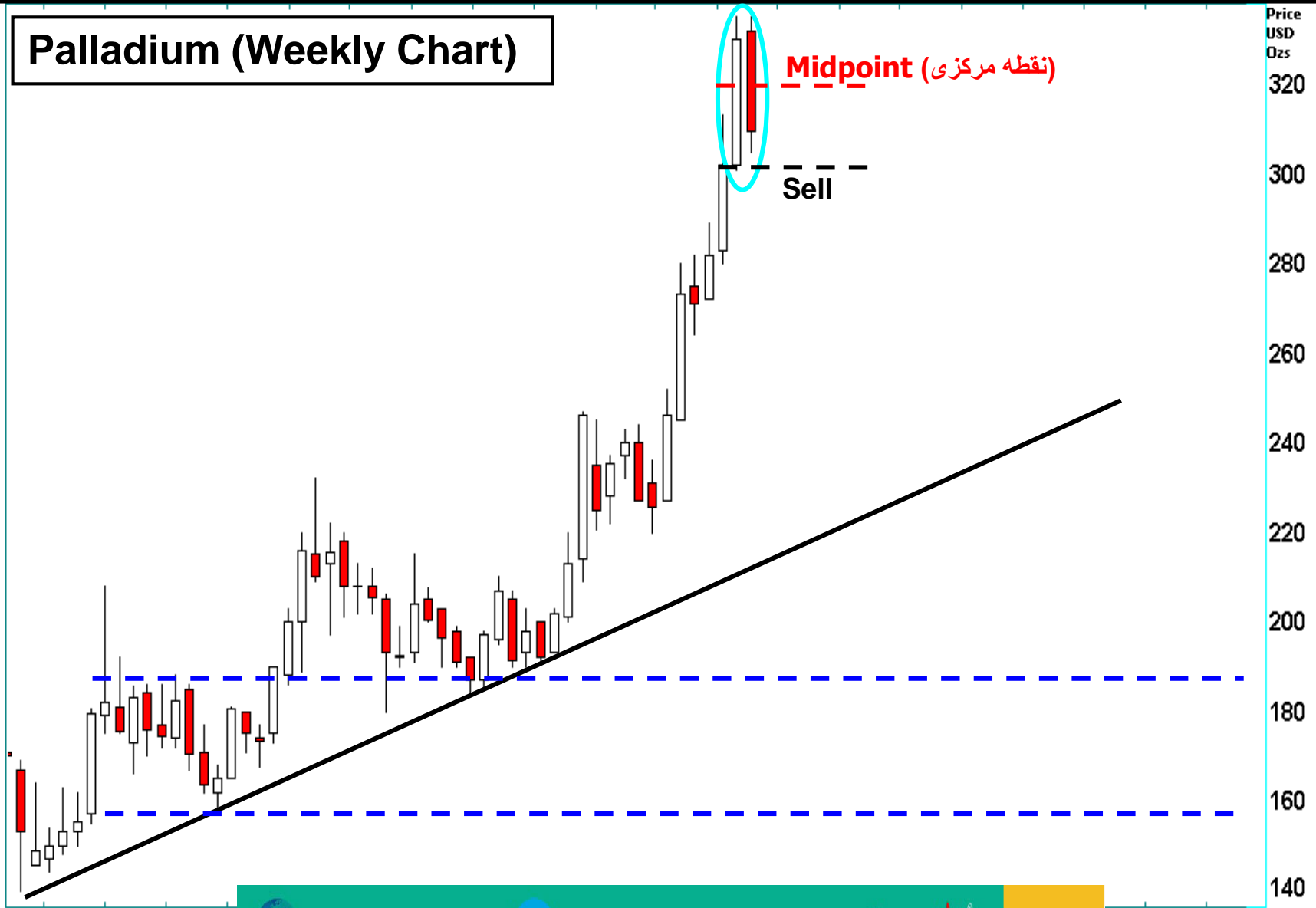
Bullish Engulfing

Kuwait Stk Mkt (Weekly Chart)



Dark Cloud Cover

Palladium (Weekly Chart)



abcBourse.ir



@abcBourse_ir

مرجع آموزش بورس

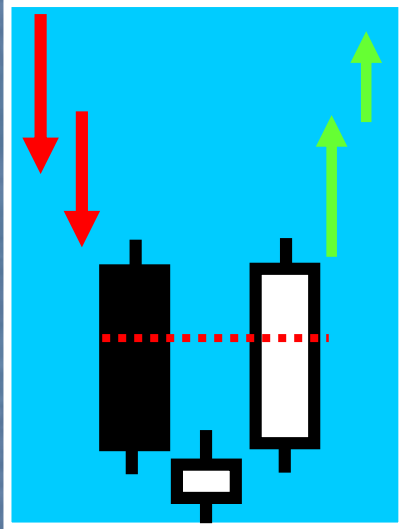


بازنشر:

سه کندله

Morning Star

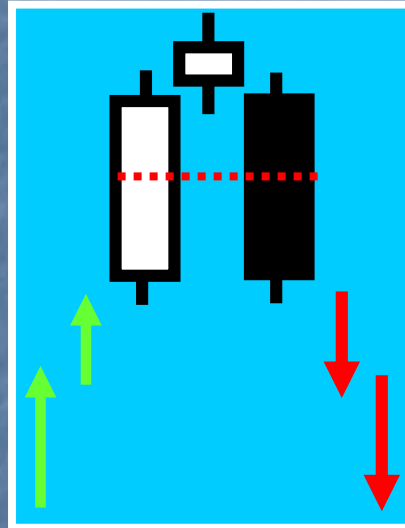
(مورنینگ استار)



- ۱- روند نزولی بارز و مشهود.
- ۲- جو نزولی بازار، با دو دلی همراه شده است.
- ۳- نقطه کلوز کندل صعودی از ۵۰٪ بدنه کندل نزولی قبلی، بیشتر است.

Evening Star


(ایونینگ استار)



- ۱- روند صعودی بارز است.
- ۲- جو صعودی بازار، با دو دلی همراه شده است.
- ۳- نقطه کلوز کندل نزولی از ۵۰٪ بدنه کندل صعودی قبلی، بیشتر است.

3 White Soldiers

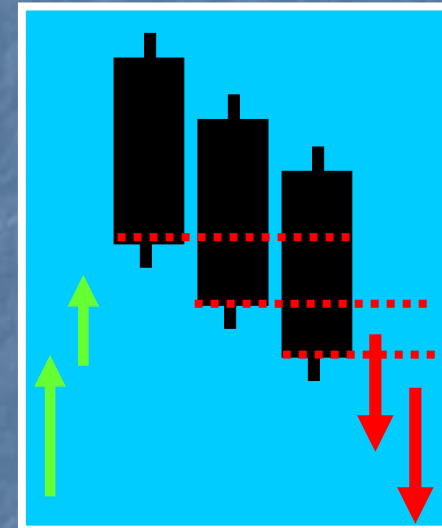
(تری وایت سولجر)



- ۱- سه کندل صعودی با بدنه های اصلی همسایز.
- ۲- روند قبلی رو به پایین است.
- ۳- هر کندل، تقریباً در اطراف بدنه کندل پایه باز شده و در نقطه ۵۰٪ بدنه کندل صعودی قبلی، بیشتر است.

3 Black Crows

(تری بلک کراوز)



- ۱- سه کندل نزولی با بدنه های اصلی همسایز.
- ۲- روند قبلی رو به بالا است.
- ۳- هر کندل، تقریباً در اطراف بدنه کندل پایه باز شده و در نقطه ۵۰٪ بدنه کندل قبلی، بیشتر است.

نمودار بندی غربی

اهداف و حدود سود را بهینه و
تأیید می کنند.

- Support and Resistance
- Trend-lines
- Price Patterns
- Moving Averages
- Oscillators
- Elliott Wave

- ۱- خطوط حمایت و مقاومت
- ۲- خطوط روند(ترند)
- ۳- الگوهای قیمت
- ۴- میانگین های متحرک
- ۵- اسیلاتورها
- ۶- امواج الیوت



Moving Averages (میانگین های متحرک)

Gold (Weekly Chart)



میانگین
هفته ای ۷۰



abcBourse.ir



@abcBourse_ir

مرجع آموزش بورس



بازنشر:

005

Price Patterns (الگوهای قیمت)

Soybean (Daily Chart)



abcBourse.ir



@abcBourse_ir

مرجع آموزش بورس

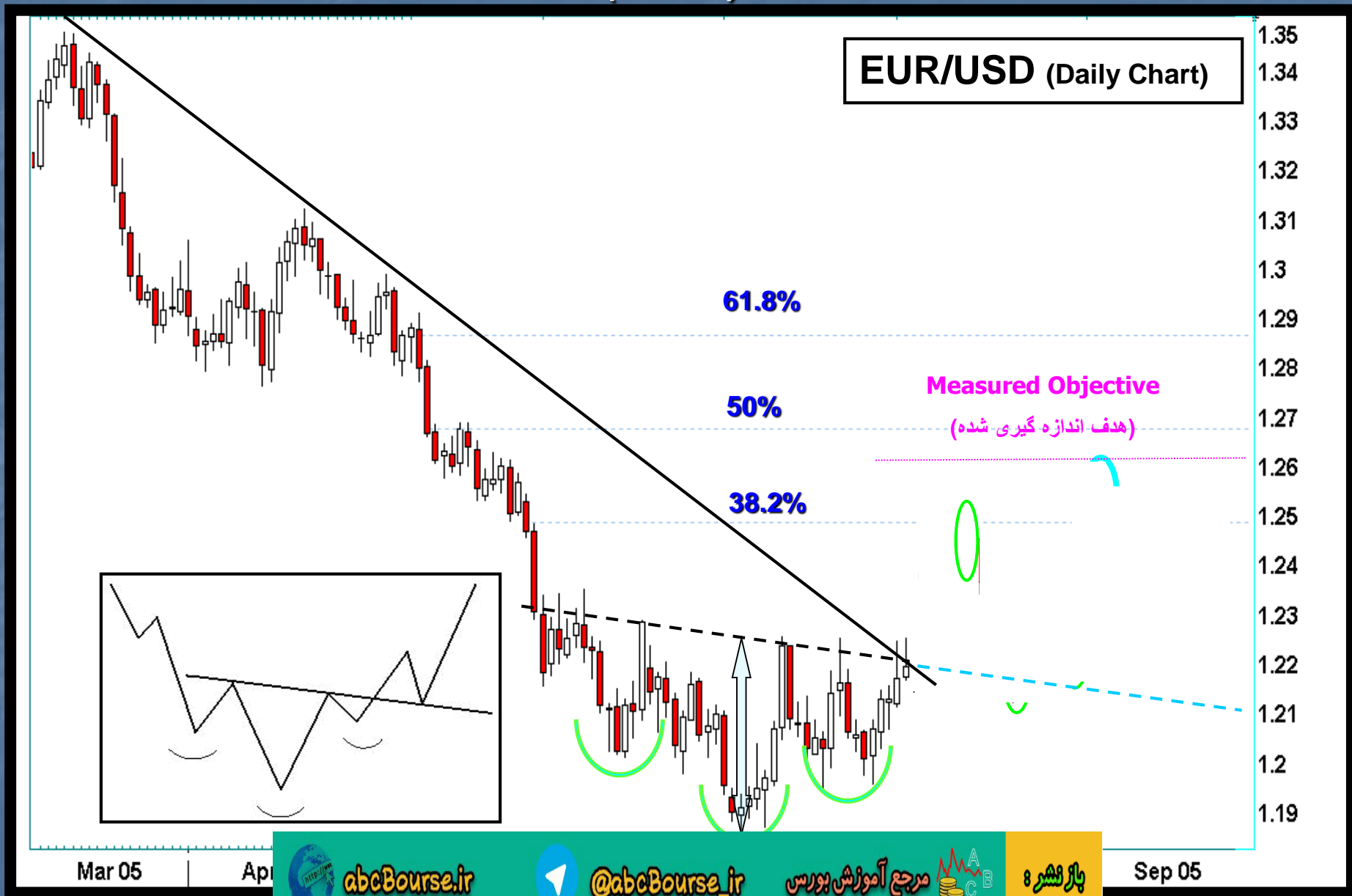


بازنشر:

1 05

Aug 05

Confluence (تلاقی)



Mar 05

Apr



abcBourse.ir



@abcBourse_ir

مرجع آموزش بورس

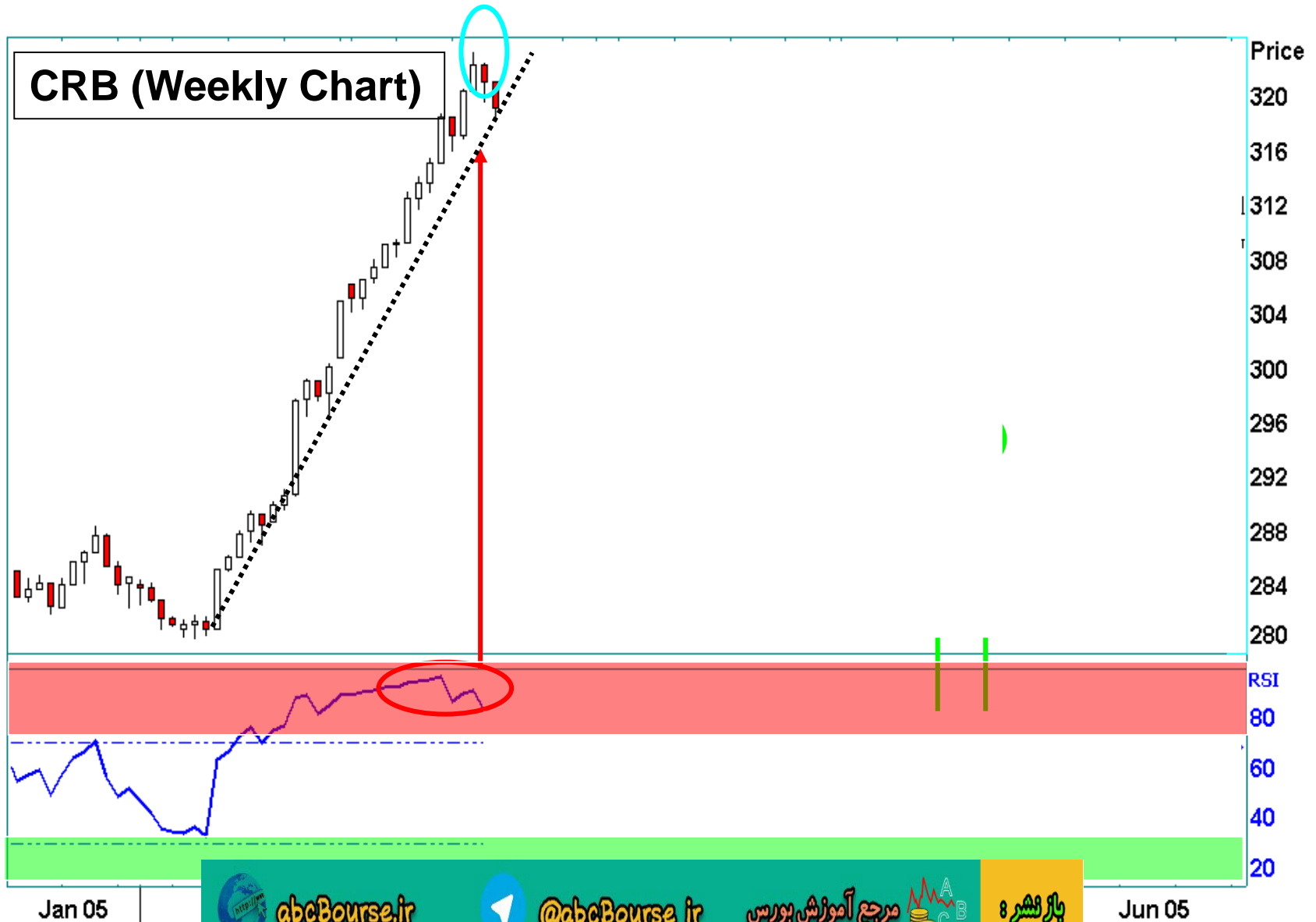


باز نشر:

Sep 05

Relative Strength Index(RSI)

(شاخص قدرت نسبی)



abcBourse.ir



@abcBourse_ir

مرجع آموزش بورس



بازنشر:

Jun 05

Bollinger Band (بالینگر بند)

Oil (Daily Chart)



Apr 05

May



abcBourse.ir



@abcBourse_ir

مرجع آموزش بورس

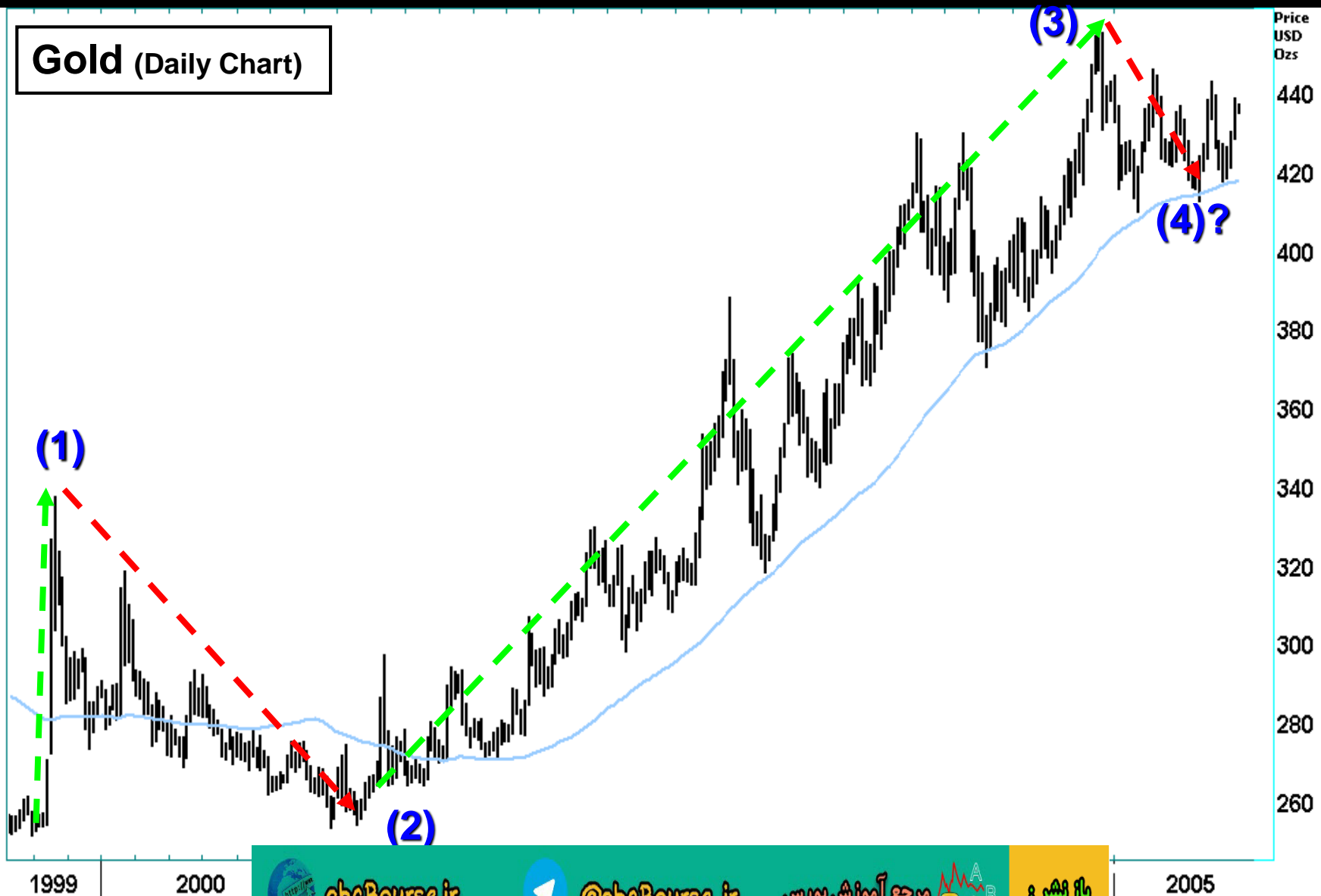


بازنشر:

Sep 05

Elliot Wave (موج الیوت)

Gold (Daily Chart)



abcBourse.ir



@abcBourse_ir

مرجع آموزش بورس

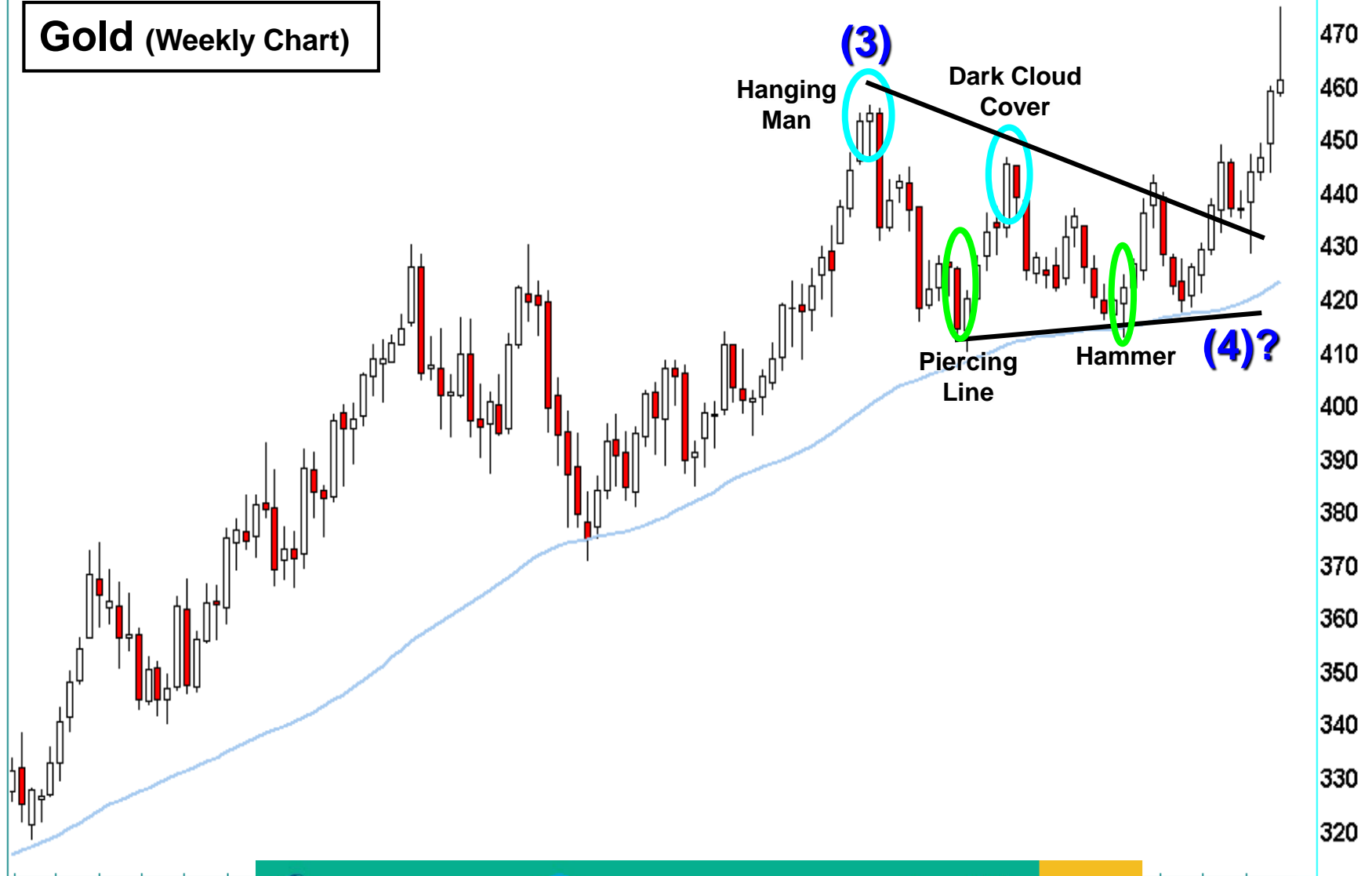


بازنشر:

2005

Corrective Wave (4)? (موج اصلاحی)

Gold (Weekly Chart)



2003



abcBourse.ir



@abcBourse_ir

مرجع آموزش بورس



بازنشر:

قواعد معامله

۱- همیشه منتظر بمانید تا **کندل فعلی** کلوز شود تا قصد معاملاتی شما تأیید گردد.

۲- برای معامله به **تنهایی** به کندلها اکتفا نکنید.

۳- همیشه نسبت **ریسک/ریوارد** (احتمال ضرر/احتمال سود) را قبل از انجام معامله ای که بر اساس سیگنالهای صادره از کندلهاست، در نظر داشته باشید.

۴- کندلها **حد سود** معامله را ارائه نمی دهند.

۵- اهمیت **استاپ لاس (حد ضرر)** را هیچگاه فراموش نکنید.



احساسات انسانی
محرك اصلی بازار است.

تحليل كندلی

بی نظیر در اندازه گیری
روانشناسی بازار.

ترجمه و بازسازی :

بابک تیموریان



abcBourse.ir



@abcBourse_ir

مرجع آموزش بورس



باز نشر :

Presentation slides
by Ron William