

## اصلاح های موج Zor B - بخش 3

## نقطه ورود و مدیریت ترید:

در جلسات گذشته به شما آموخته شد که چگونه پروجکشن را برای محدوده موج Zor B بکشید. در این جلسه به شما آموزش خواهیم داد ترند برگشتی و نقطه ورود و تکنیک مدیریت چیست و چگونه می توان برای رسیدن به پروجکشن استفاده کرد. ابتدا تحلیل شما باید بیانگر این باشد که در کجا بیشترین احتمال شروع روند را داراست. به بیان دیگر قیمت و زمان و الگو باید بر هم منطبق شوند تا پتانسیلی را برای پایان روند که در این جا پایان یک موج اصلاحی ZorB به وجود آورد.

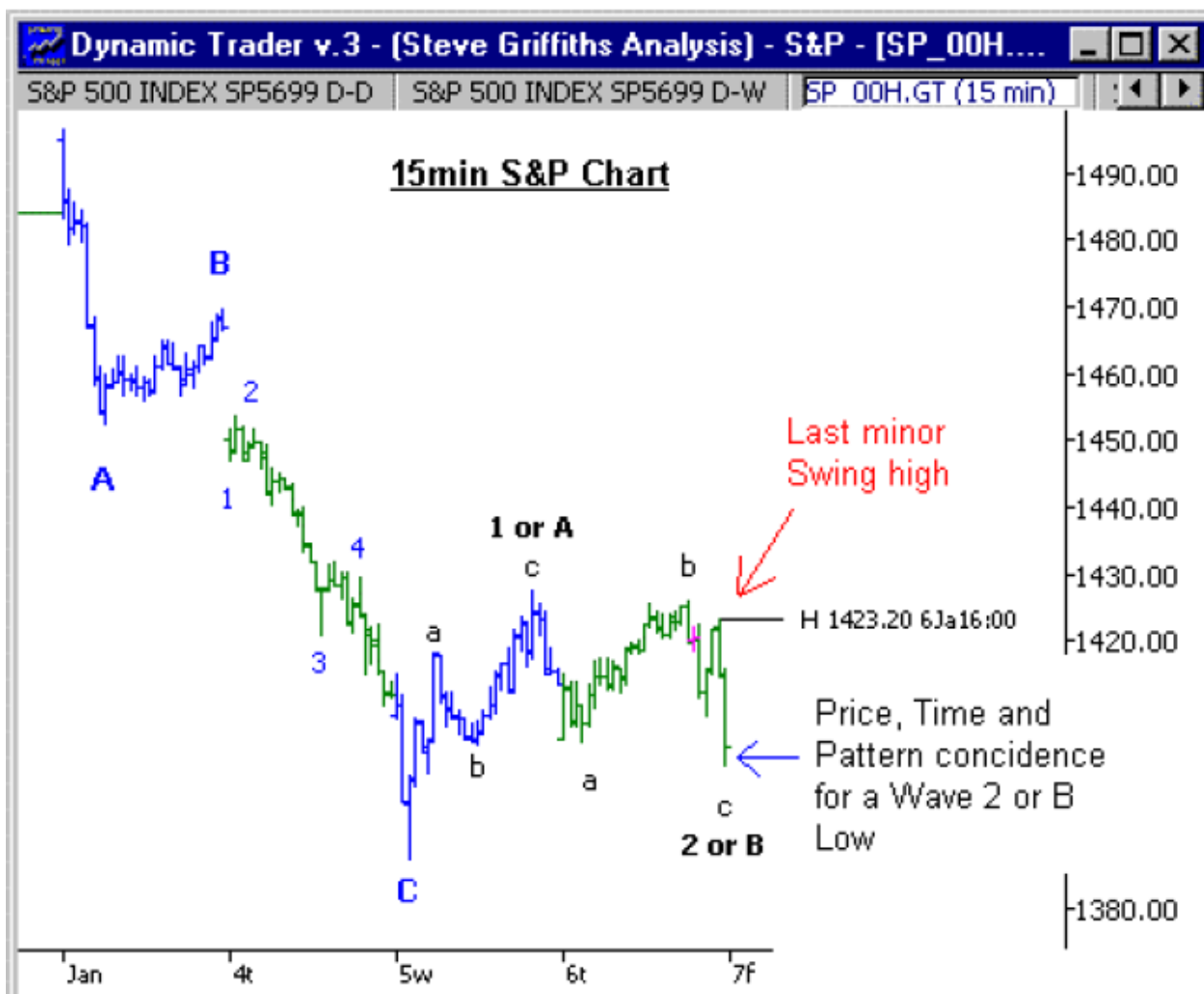
یک روش ساده و بسیار قابل اطمینان و کم ریسک و کوتاه مدت در استراتژی ورود و خرید و فروش در شکست نزدیکترین حرکت سقف / کف است البته اگر بازار اولین بار به هدف قیمت / زمان برای کامل کردن ترند رسیده باشد.

در پایان روز 6 Jan شاخص S&P یک دستیابی به هدف قیمت و زمان برای کامل کردن موج ZorB دارد که در جلسات گذشته راجع به آن صحبت شد.

## استراتژی ترید:

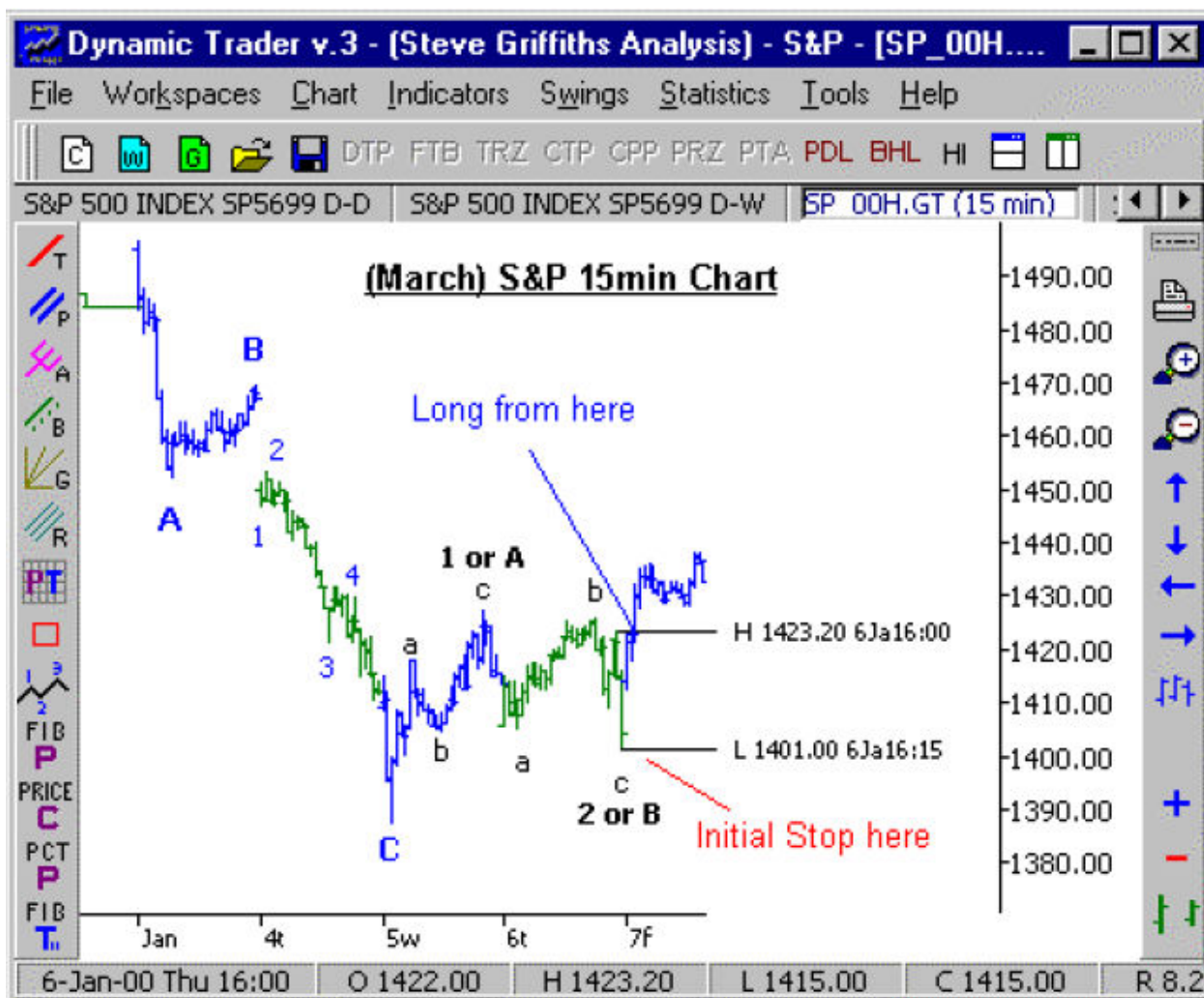
خرید یک پیپ بالاتر از حرکت سقف قبلی و قرار دادن یک stop اولیه محافظ یک پیپ پایین حرکت کف قبلی.

Stop مربوط به این خرید اولیه محافظ در وارد شدن به ترید در قیمتی گذاشته می شود که اگر به آن برسد مارکت به ما سیگنالی می دهد مبنی بر اینکه کف اصلاحی کامل شده.



stop ابتدایی محافظ اگر یک معامله خرید انتخاب شده باشد در جایی قرار داده می شود که بازار تمایل دارد سیگنالی بدهد که این تحلیل برگشت روند اشتباه است.

بیاید نگاهی بیندازیم که چگونه برای شاخص S&P شکل گرفته.

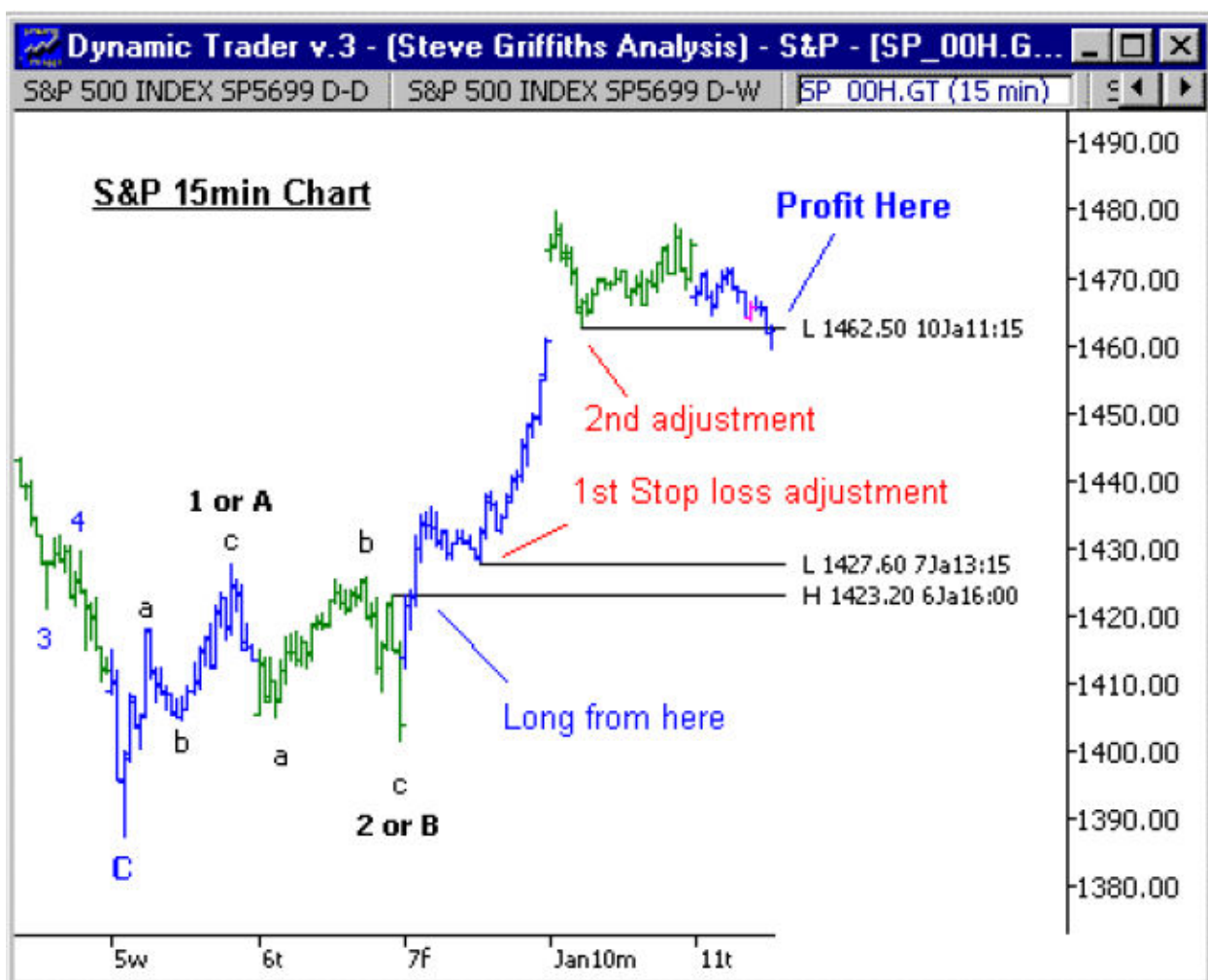


یک پوزیشن خرید زمانی انتخاب میشد که مارکت بالای 1423.20 ترید می شد و یک stop اولیه محافظت یک pip بالای سطح 1401.00 قرار داده می شد. سابقاً در یک پوزیشن خرید اگر مارکت به دلخواه شما حرکت کند نیاز دارید این سطح stop را بالا بیاورید (منظور همان trailing است) تا از سود بدست آمده خود محافظت کنید.

یک روش ساده و منطقی و بسیار موثر تریل کردن سطح stop است. برای پیش بردن stop روی آخرین بخش که دقیقاً زیر آخرین کف قبلی و تا زمانی که یک حرکت کف ساخته شود این کار ادامه می یابد.

در قسمت آخر روز 7Jan یک حرکت کف جدید ساخته شده و سطح **Stop** باید تا یک پیپ پایین تر سطح 1427.6 بالا آورده شود که باید مطمئن باشید که در نهایت یک سود کوچکی از سطح 1423.20 نقطه ورود دارید.

اگر در این روز **stop** پیش برود تا در حرکت کف بعدی یعنی در سطح 1462.5 این پوزیشن خرید با یک سود قطعی **Stop** خواهد خورد .



تربیل دادن **Stop** روی حرکت‌های سقف / کف قبلی بسیار کارا و موثر است و یک استراتژی ساده که شما با درایت در بیشترین زمان ممکن در ترند نگه می‌دارد.



در این جا یک پوزیشن خرید را یک پیپ بالاتر از سطح 0.8986 قرار داده و Stop اولیه محافظ را در یک پیپ زیر سطح 0.8729 با فرض تکمیل شدن موج 2orB و پر شدن محدوده زمانی قرار می دهیم. و در صورت پیش رفتن بازار در جهت موافق با معامله خرید ما این سطح Stop تریل شده و به زیر سطوح مشخص شده (مربع های قرمز) انتقال می یابد. در واقع با هر بار ایجاد شدن یک سقف جدید این جابجایی هم ادامه می یابد تا سطح Stop ما بخورد و ما را از بازار با سود خارج کند.

در این مثال زیر هم به همین نحو نقطه ورود و Stop مشخص شده با این تفاوت که این بار پوزیشن فروش داریم.

