



Fractal Trading

Educated by Hossein Heidarpour .Eng (NEoWave Analysis)

1109



abcBourse.ir



@abcBourse_ir

مرجع آموزش بورس



باز نشر :

- آشفتگی عالی ترین فرم نمودار هاست که دارای رفتار قطعی و غیر احتمالی می باشد ، این رفتارهای آشفته معمولا با الگویی با نام فراکتال های بازار آغاز می شوند.
- فراکتال ها الگو های مشابهی هستند که خودشان را تکرار می کنند.
- یک الگوی فراکتال در نمودار میله ای (در هر تایم فرم دلخواه) حداقل از 5 میله ی متوالی تشکیل شده است به طوری که در آن میله ی میانی بایستی نقطه ی حداکثر بالاتر (حداقل پایین تر) از دو میله ی قبلی و بعدی داشته باشد.



فراکتال های بالا و پایین

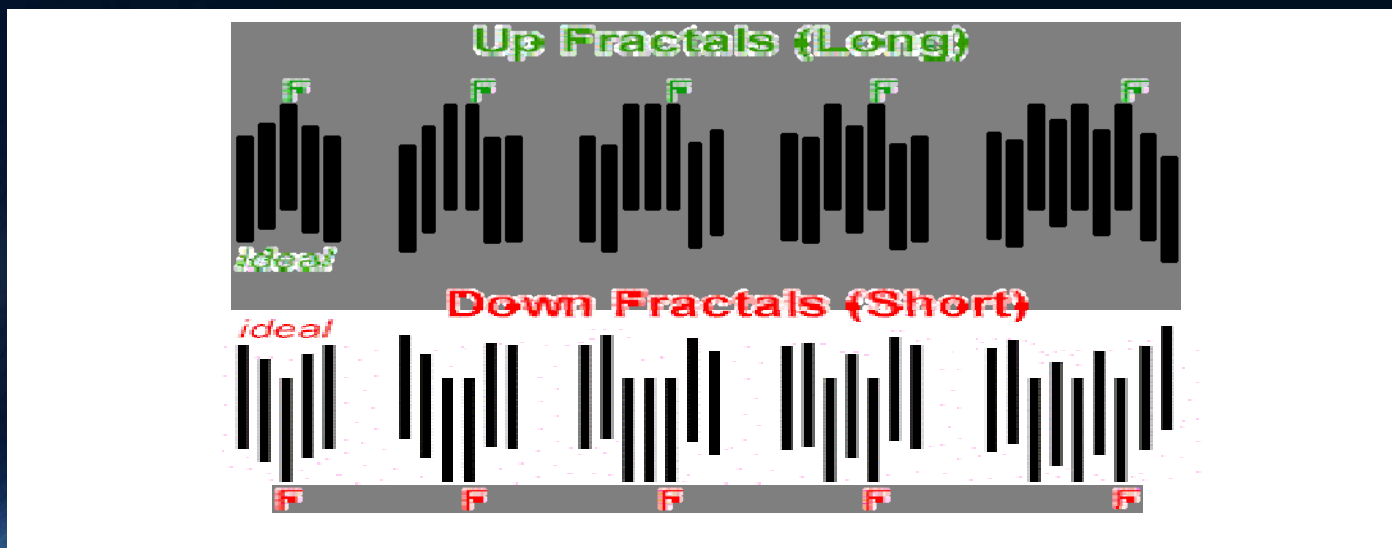


فراکتال بالا را به نمادی شبیه به 8 فارسی در بالای میله وسط نمایش می دهند و به آن فراکتال خرید (Buy Fractal) یا فراکتال نزولی (Bearish Fractal) نیز می گویند.



فراکتال پایین را با نمادی شبیه به 7 فارسی در زیر میله وسط نمایش می دهند و به آن فراکتال فروش (Sell Fractal) یا فراکتال صعودی (Bullish Fractal) نیز می گویند.

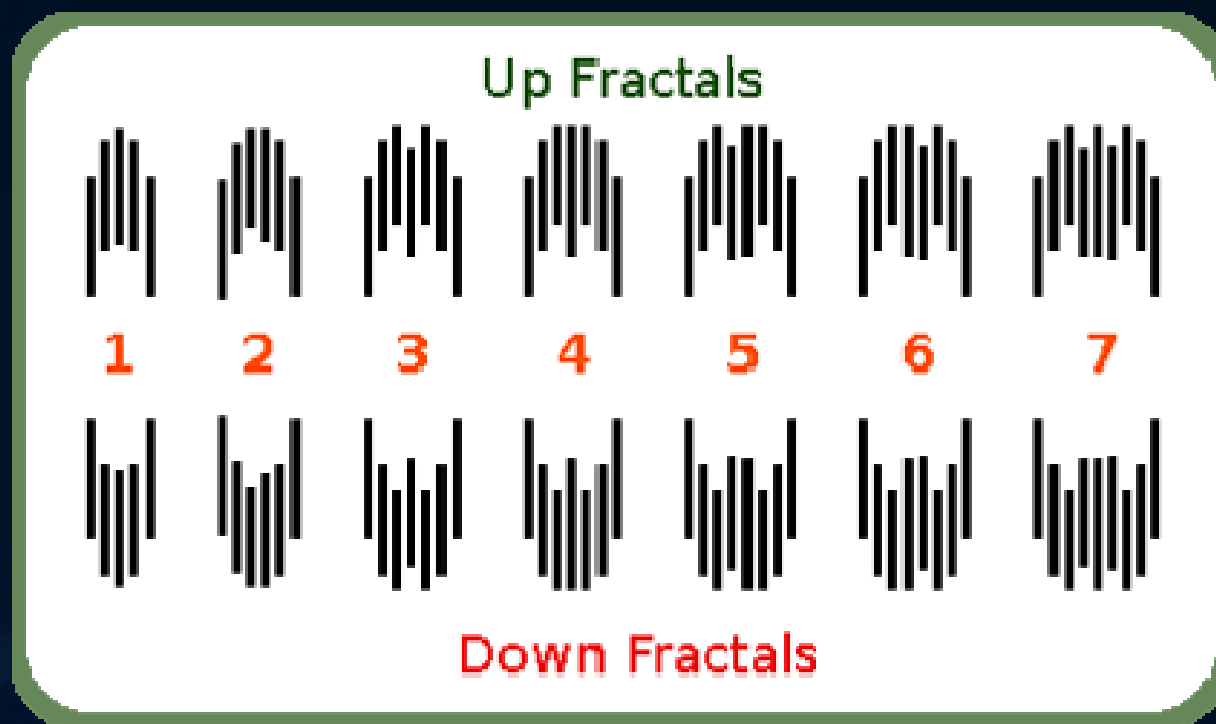
- نکته 1 : اگر نقطه ی حداکثر یک میله با میله وسطی برابر باشد، آن میله از مجموعه 5 تایی مورد نظر حذف می شود چرا که آن میله نتوانسته یک نقطه حداکثر پایین تر ایجاد کند (و برعکس برای فراکتال پایین).



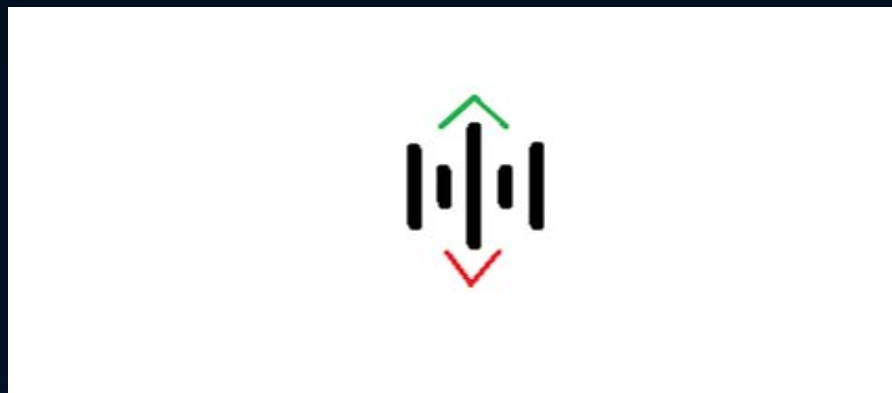
- نکته 2 : دو فراکتال مجاور ممکن است میله های مشترکی داشته باشند.



- **نکته 3:** دو میله قبلی و بعدی یک فراکتال بایستی نقاط حداکثری پایین تری (نقاط حداقل بالاتر در حرکت نزولی) داشته باشد.



- **حالت خاص:** شکل زیر نمایش دهنده ی یک فراکتال بالا و پایین به صورت هم زمان است که با توجه به گذشته چارت (و حتی در آینده) می توان از آن هم به عنوان فراکتال کف استفاده کرد و هم به عنوان فراکتال سقف



انواع فراکتال ها

1. فراکتال استارت Start Fractal

2. فراکتال سیگنال Signal Fractal

3. فراکتال استاپ Stop Fractal

○ فراکتال استارت و سیگنال فراکتالی است که به دنبال آن یک فراکتال در جهت مخالف تشکیل می گردد.

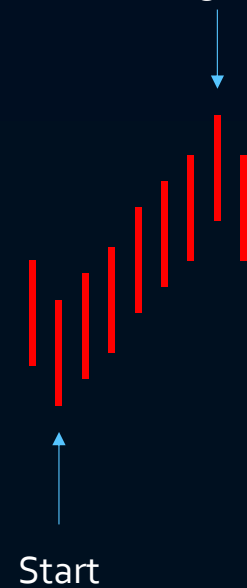
○ فراکتال استاپ ، معمولا دورترین پیک فراکتال قبل از دو فراکتال استارت می باشد. در واقع فراکتال استاپ ، جایی است که شما باید استاپ لاس را قرار دهید.



Start



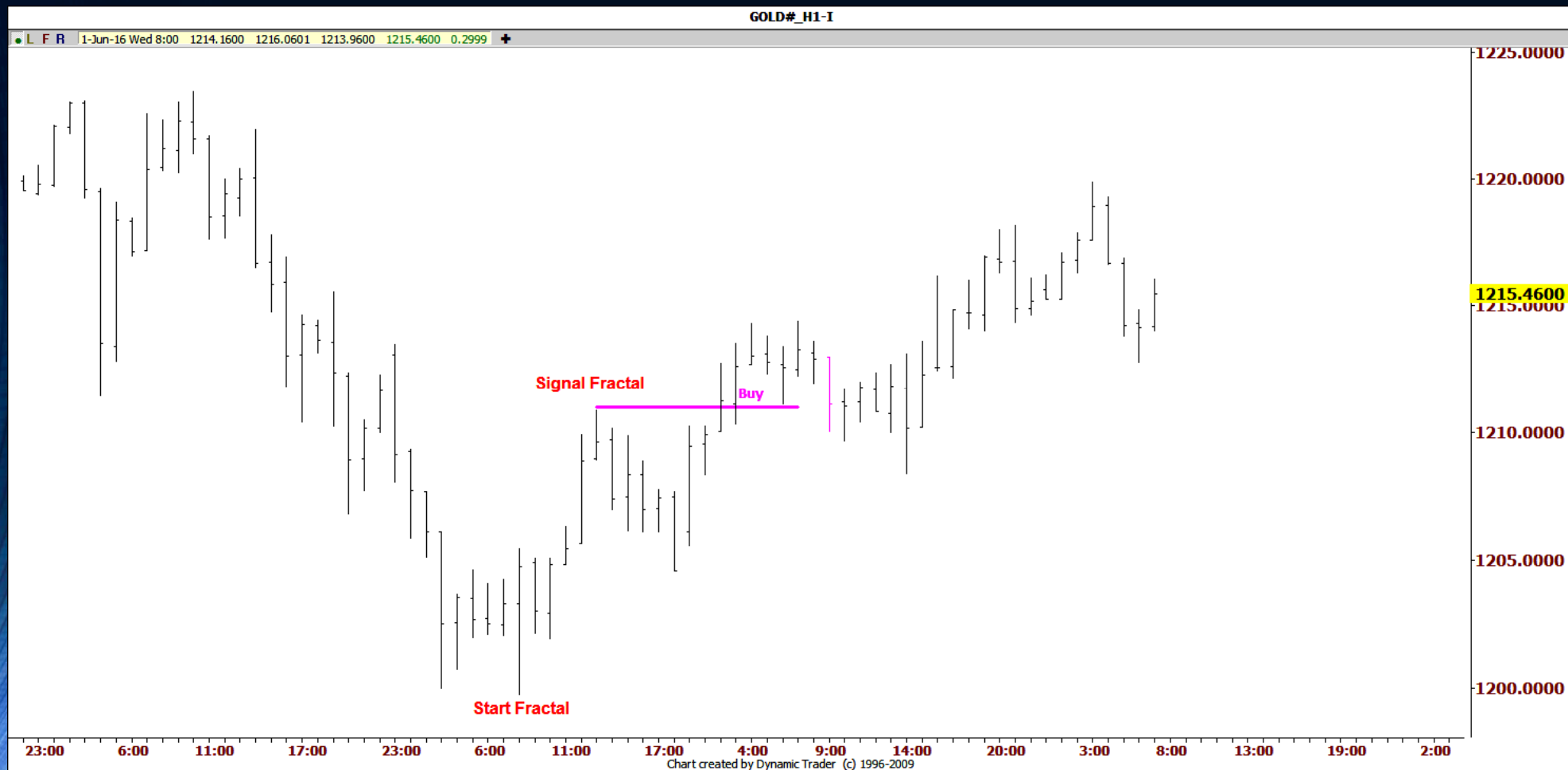
Signal



نحوه ی معامله با فراکتال ها

- پس از پیدا کردن یک آرایش فراکتالی خاص ، به طوری که دو فراکتال استارت و سیگنال پیدا کردیم ، با شکست فراکتال سیگنال می توان وارد معامله **BUY** یا **SELL** (بستگی به جهت شکست) شد.
- **تذکر :** هر چند معامله با فراکتال ها به تنهایی یک سیستم معاملاتی محسوب می شود اما ما صرفا پس از تکمیل الگوی الیوتی به دنبال پیدا کردن فراکتال استارت و سیگنال هستیم.





Educated by Hossein Heidarpour .Eng (NEoWave Analysis)

1119



abcBourse.ir



@abcBourse_ir

مرجع آموزش بورس



بازنشر: