

قوانین الگوی $AB=CD$

- **PRZ** در این الگو شامل محدوده ای است که از دو نسبت **BC Extension** و **AB Projection** ایجاد می گردد .
- جدول زیر رابطه بین **BC Extension** که یکی از اجزاء تشکیل دهنده **PRZ** است را با **AB Retracement** نمایش می دهد :

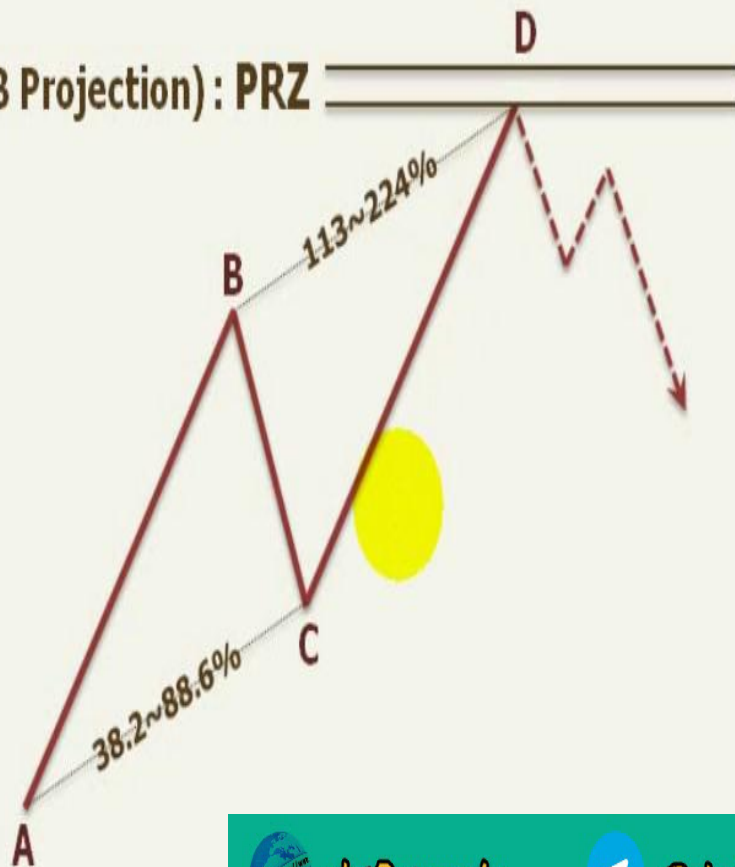
| AB Retracement | BC Extension |
|----------------|----------------|
| 38.2% | 224% OR 261.8% |
| 50% | 200% |
| 61.8% | 161.8% |
| 78.6% | 127.2% |
| 88.6% | 113% |

- ضلع **CD** در شرایط ایده آل هم اندازه **AB** است ولی در حالت های خاصی



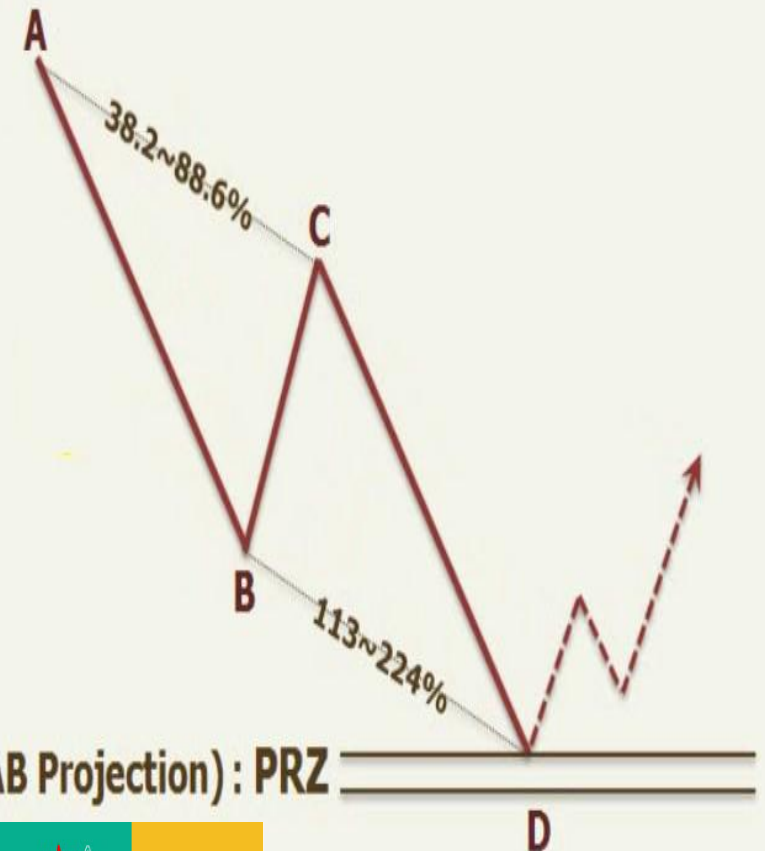
الگوی AB=CD

Bearish AB=CD



الگوی AB=CD

Bullish AB=CD



abcBourse.ir



@abcBourse_ir

مرجع آموزش بورس



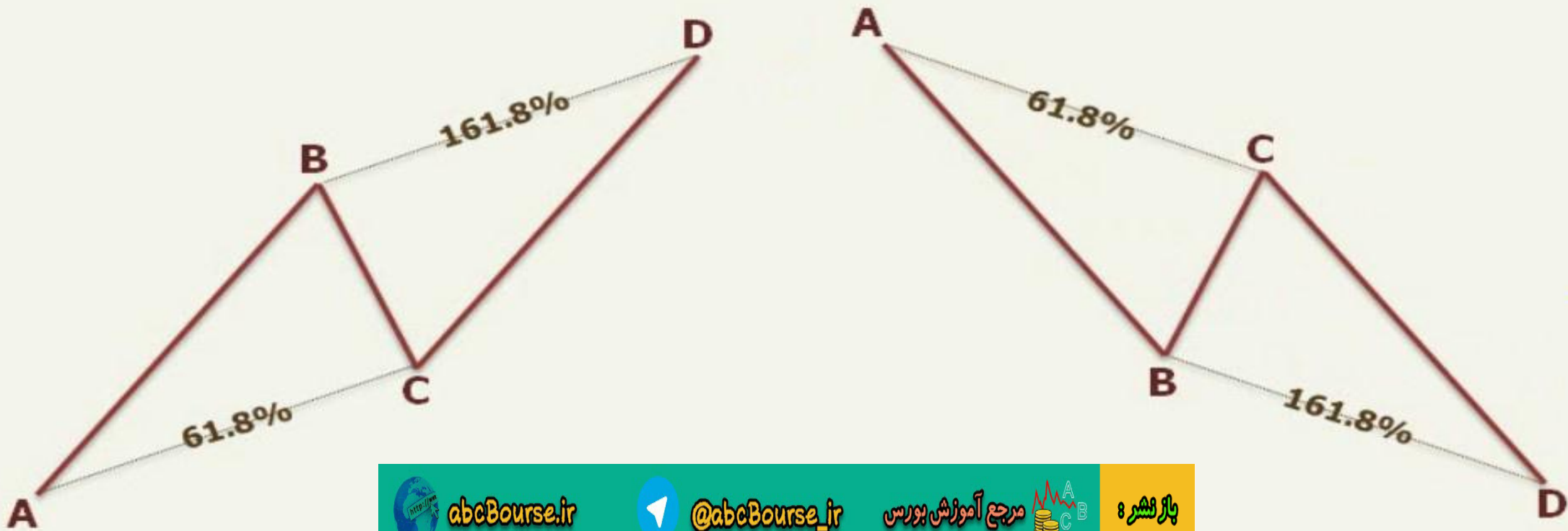
بازنشر:

الگوی ایدیه آل $AB=CD$

$$BC = 61.8\% AB$$

$$CD = 161.8 BC$$

$$AB = CD$$



نکات مهم الگوی $AB=CD$

✓ مواردی که الگو را فاقد اعتبار می کنند عبارتند از :

- الگوی $AB=CD$ علاوه بر رعایت نسبت‌های معتبر ، از نظر ظاهری نیز باید متناسب باشد . در صورتیکه شکل الگو متناسب نباشد ، نمی توان آن را به عنوان الگوی معتبر پذیرفت :



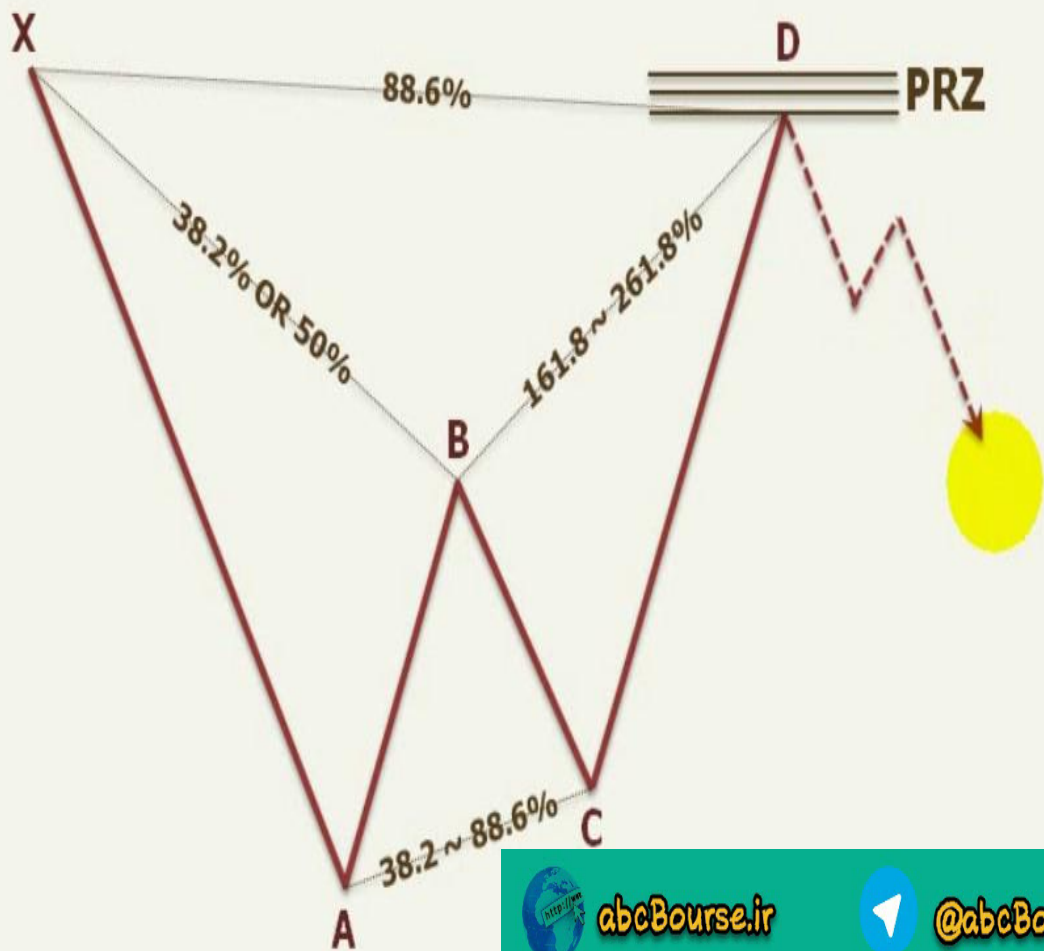
قوانین الگوی BAT

- موج AB باید کمتر از 61.8% موج XA ، Retrace کند . بطور معمول این Retrace باید 50% و یا 38.2% موج XA باشد .
- موج BC می تواند بین 38.2% الی 88.6% موج AB بازگشت کند .
- موج CD حداقل به اندازه 161.8% و حداکثر 261.8% موج BC حرکت می کند . در صورتیکه موج CD کمتر از 161.8% موج BC حرکت کند ، الگوی BAT تشکیل نخواهد شد .
- در این الگو ، کل حرکت ABCD به اندازه 88.6% موج XA حرکت می کند .



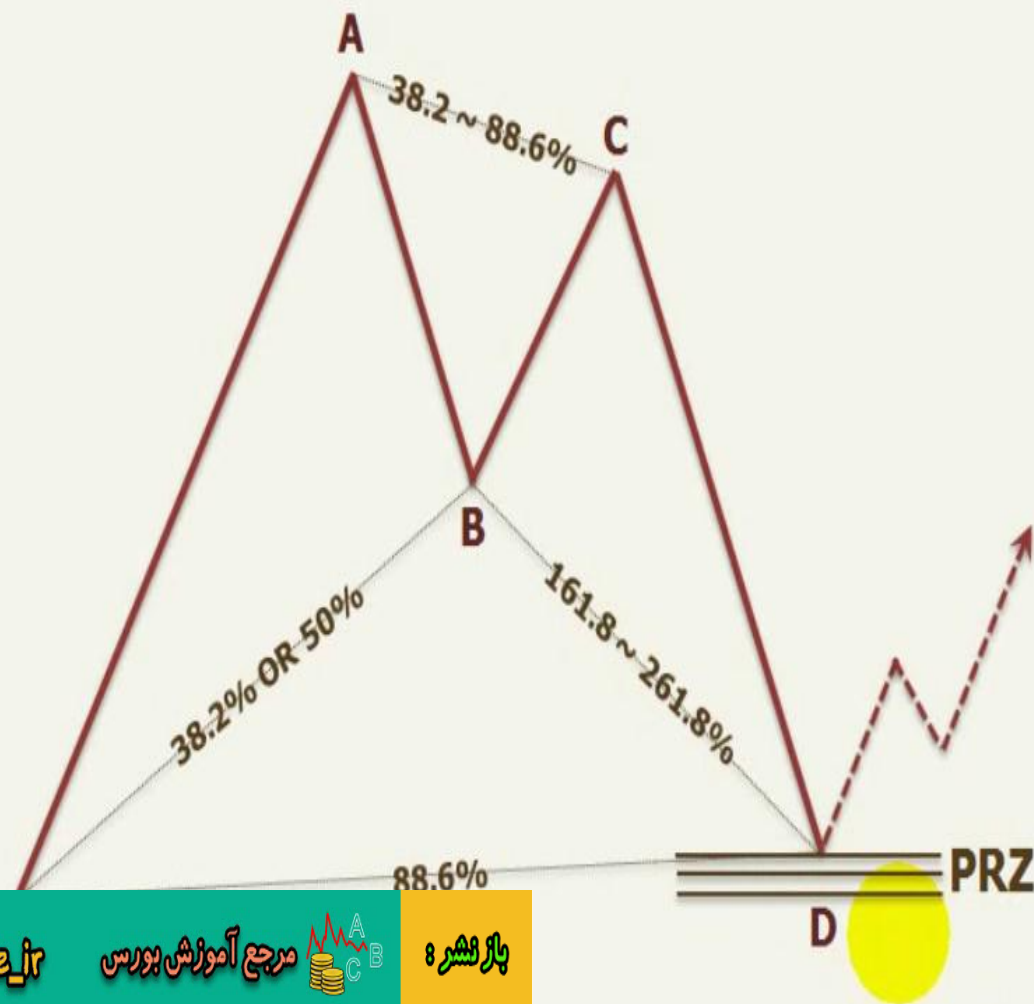
الگوی BAT

Bearish BAT



الگوی BAT

Bullish BAT



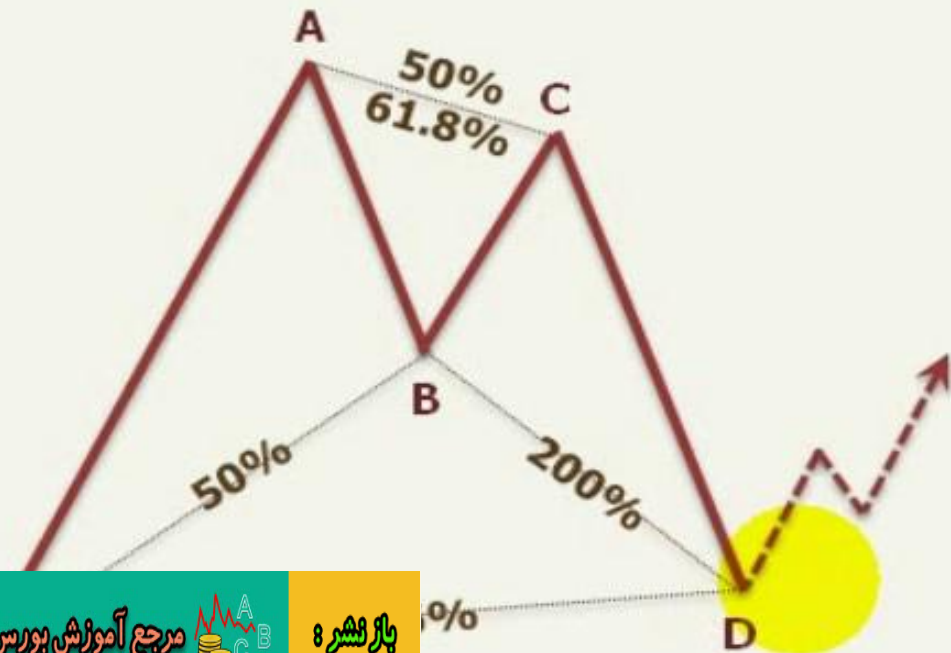
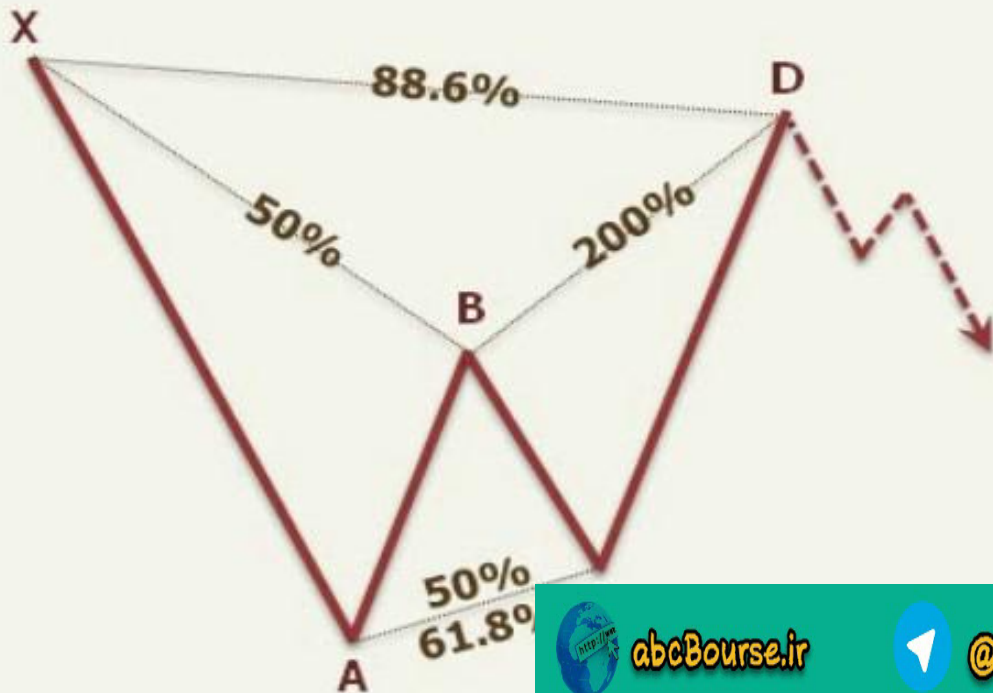
الگوی ایده آل BAT

$$AB = 50\% \text{ XA}$$

$$BC = 61.8\% \text{ Or } 50\% \text{ AB}$$

$$CD = 200\% \text{ BC}$$

$$ABCD = 88.6\% \text{ XA}$$



abcBourse.ir



@abcBourse_ir

مرجع آموزش بورس



باز نشر:

قوانین الگوی Butterfly

▪ موج AB دقیقاً به اندازه 78.6% موج XA ، Retrace می کند .

▪ موج BC می تواند بین 38.2% الی 88.6% موج AB بازگشت کند .

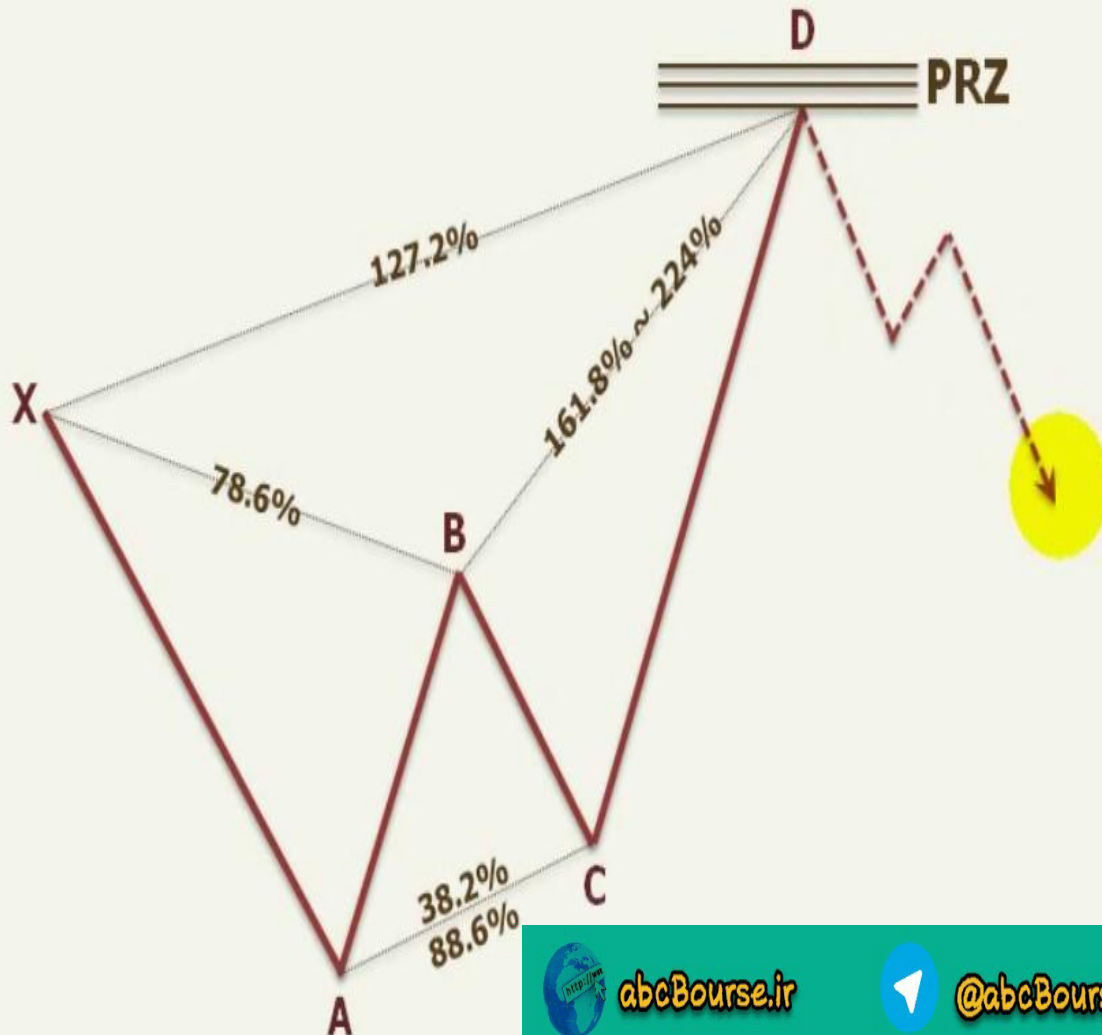
▪ موج CD به اندازه حداقل 161.8% و حداکثر 224% موج BC حرکت می کند .

▪ در این الگو ، کل حرکت ABCD به اندازه 127.2% موج XA حرکت می کند .



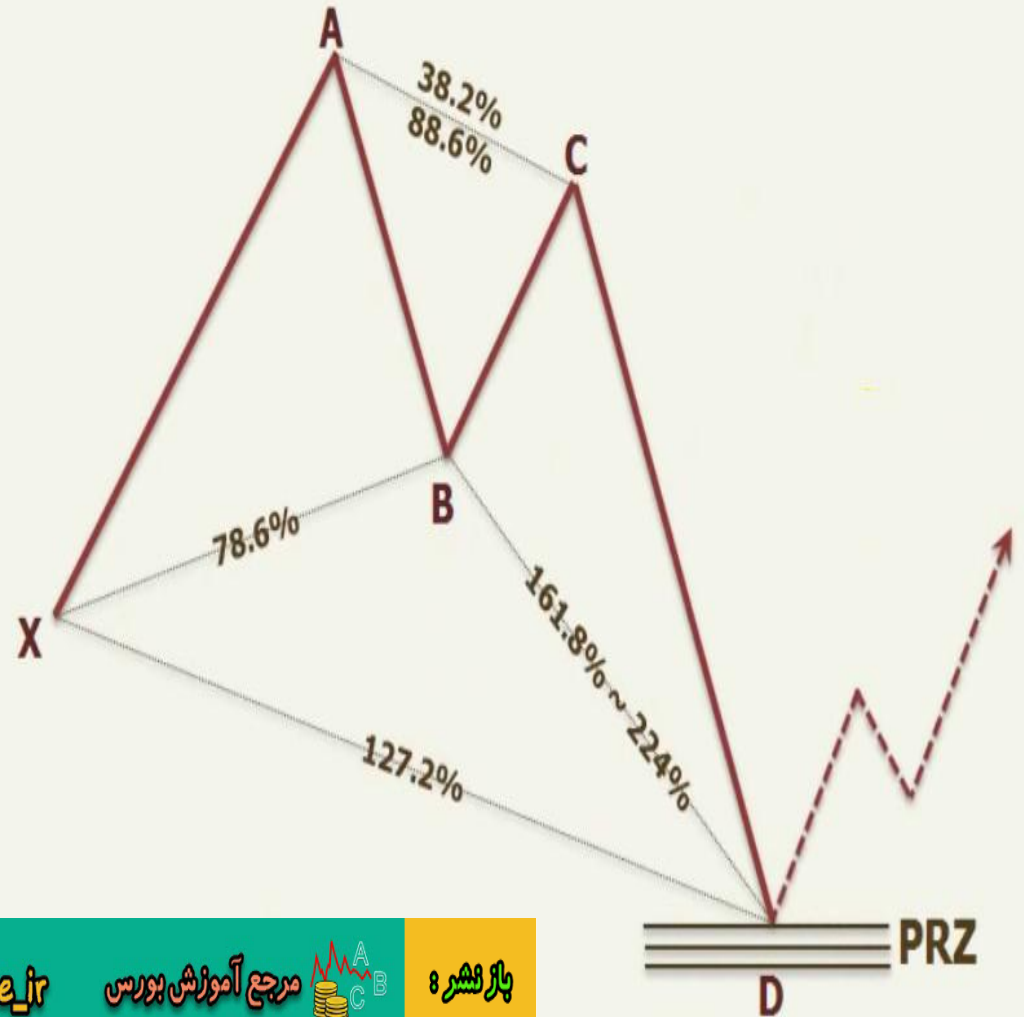
الگوی Butterfly

Bearish Butterfly



الگوی Butterfly

Bullish Butterfly



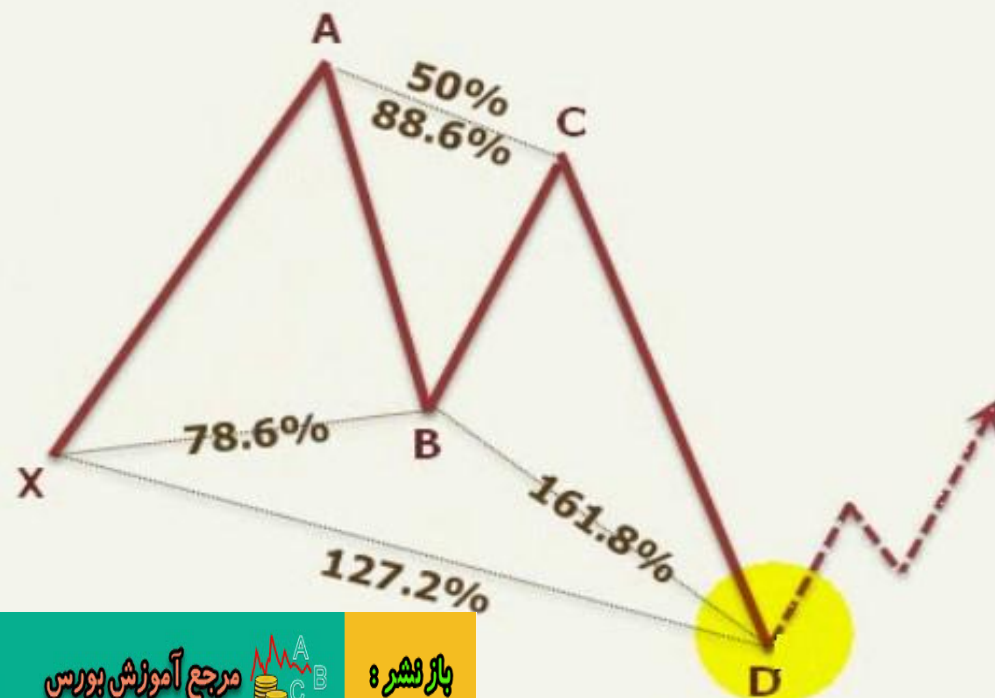
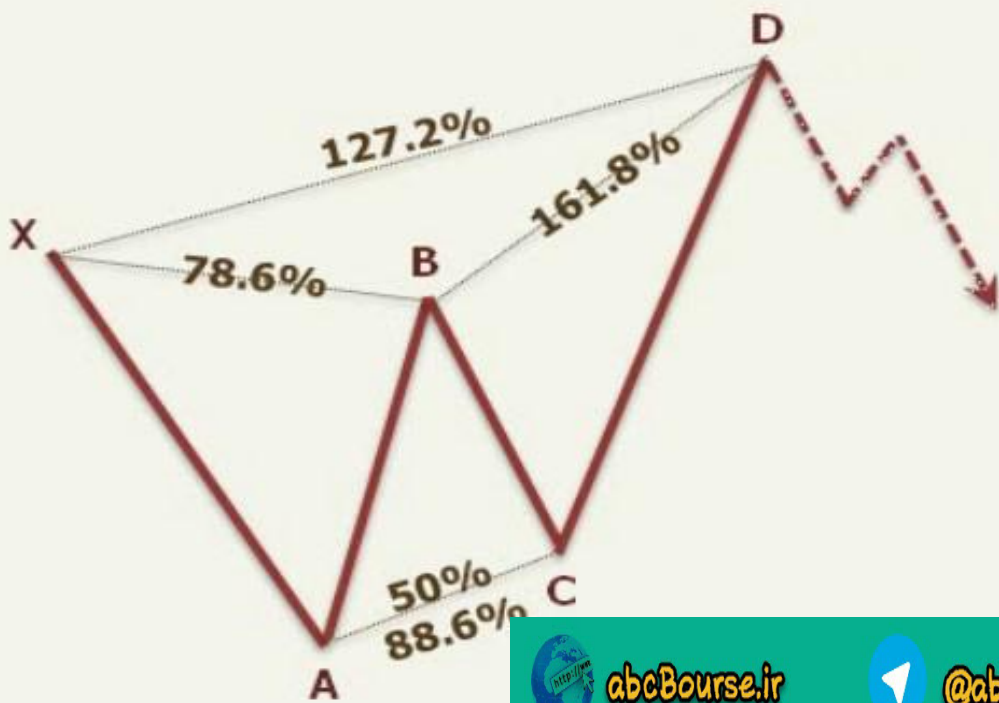
الگوی ایده آل Butterfly

$$AB = 78.6\% XA$$

$$BC = 50\% \sim 88.6\% AB$$

$$CD = 161.8\% BC$$

$$ABCD = 127.2\% XA$$



abcBourse.ir



@abcBourse_ir

مرجع آموزش بورس



باز نشر:

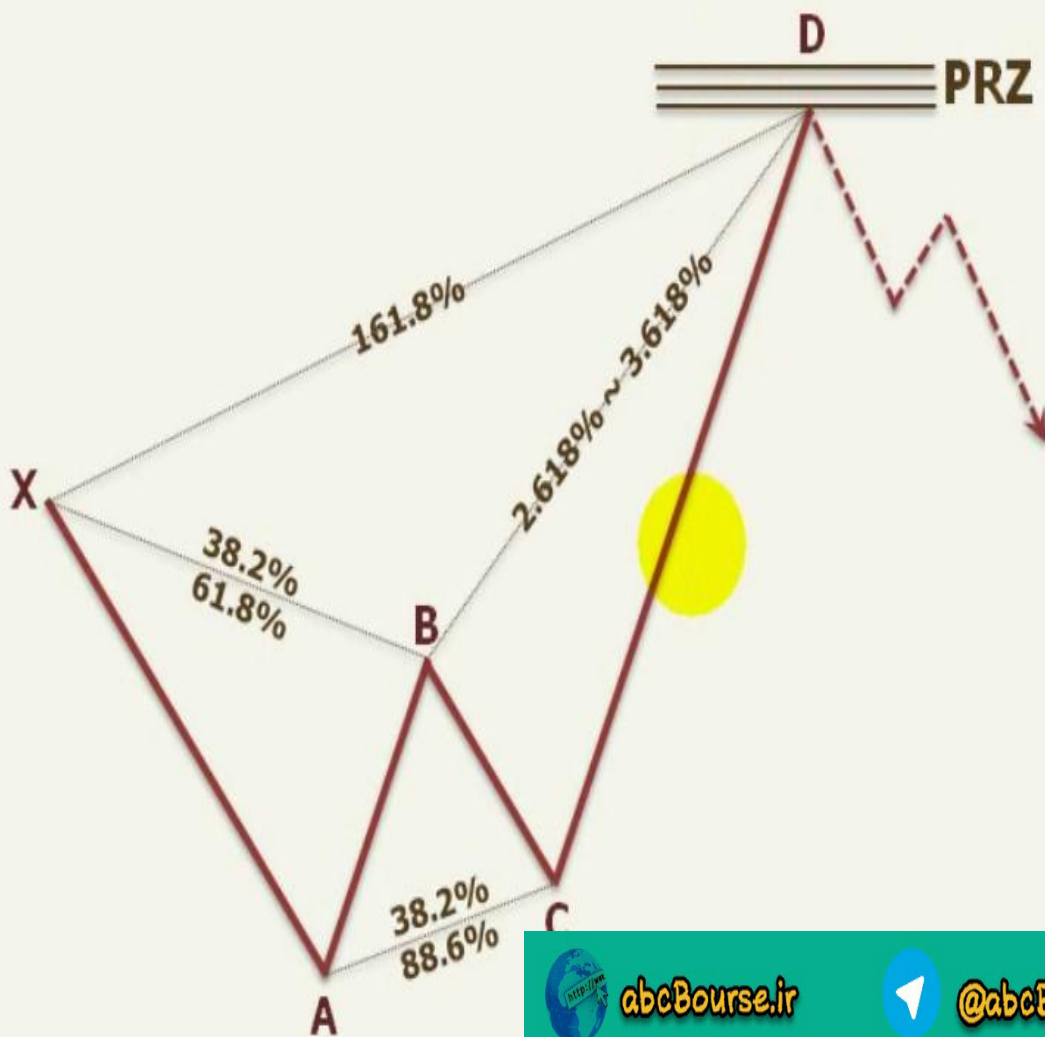
قوانین الگوی CRAB

- موج AB حداکثر به اندازه 61.8% موج XA می تواند Retrace کند .
اگر موج AB بیشتر از 61.8% موج XA حرکت کند ، الگو نمی تواند Crab باشد .
- موج BC می تواند بین 38.2% الی 88.6% موج AB بازگشت کند .
- موج CD به اندازه حداقل 261.8% و حداکثر 361.8% موج BC حرکت می کند .
- در این الگو ، کل حرکت ABCD به اندازه 161.8% موج XA حرکت می کند .



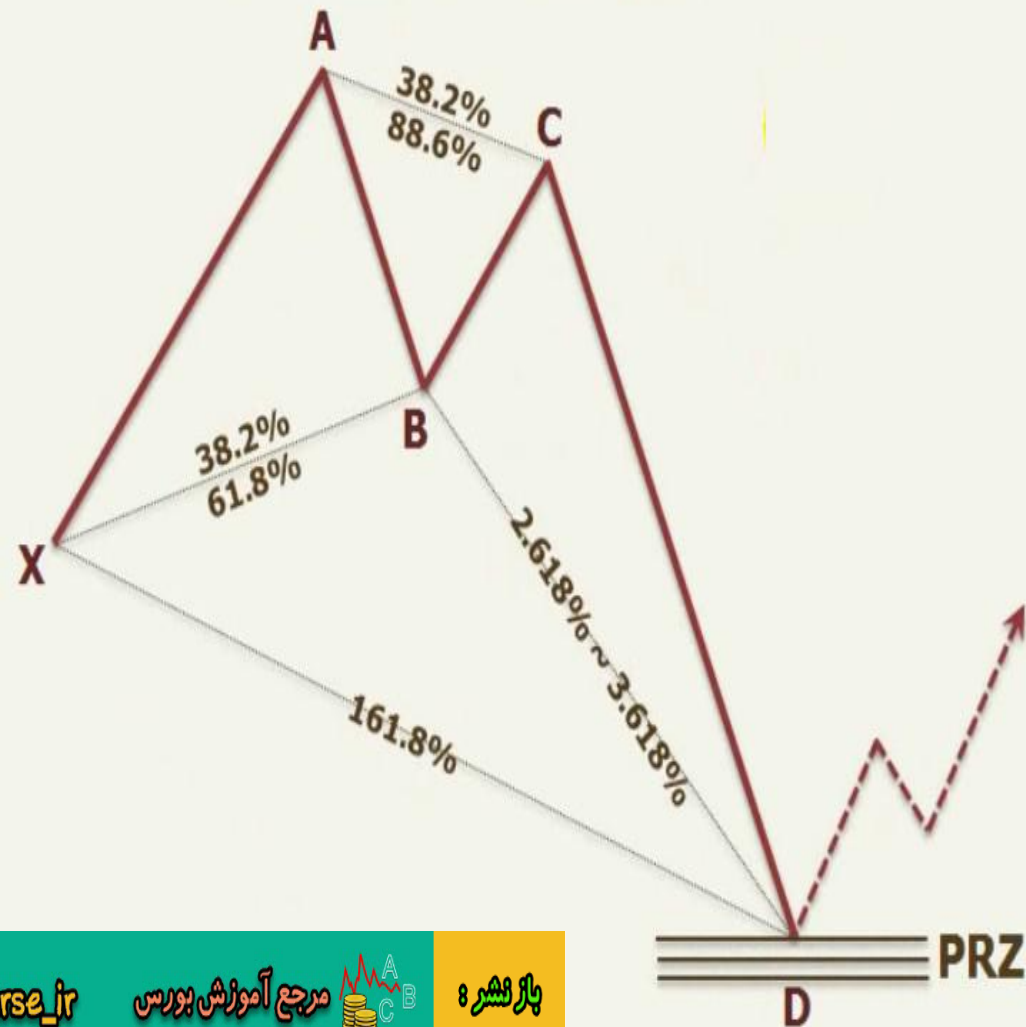
الگوی CRAB

Bearish Crab



الگوی CRAB

Bullish Crab



abcBourse.ir



@abcBourse_ir

مرجع آموزش بورس



باز نشر:

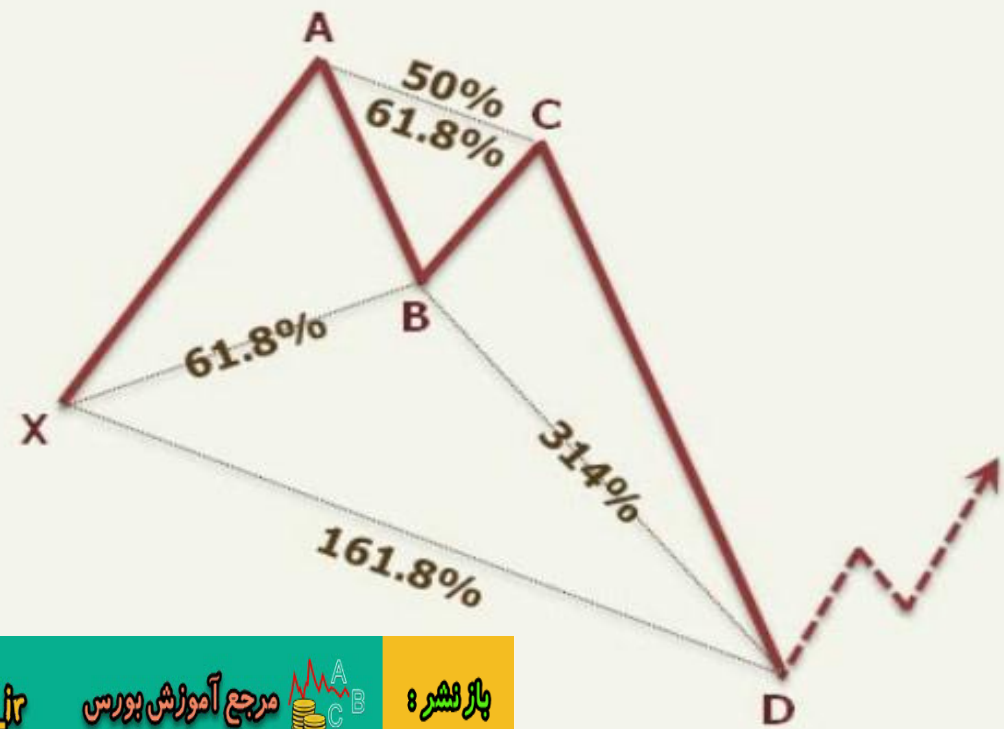
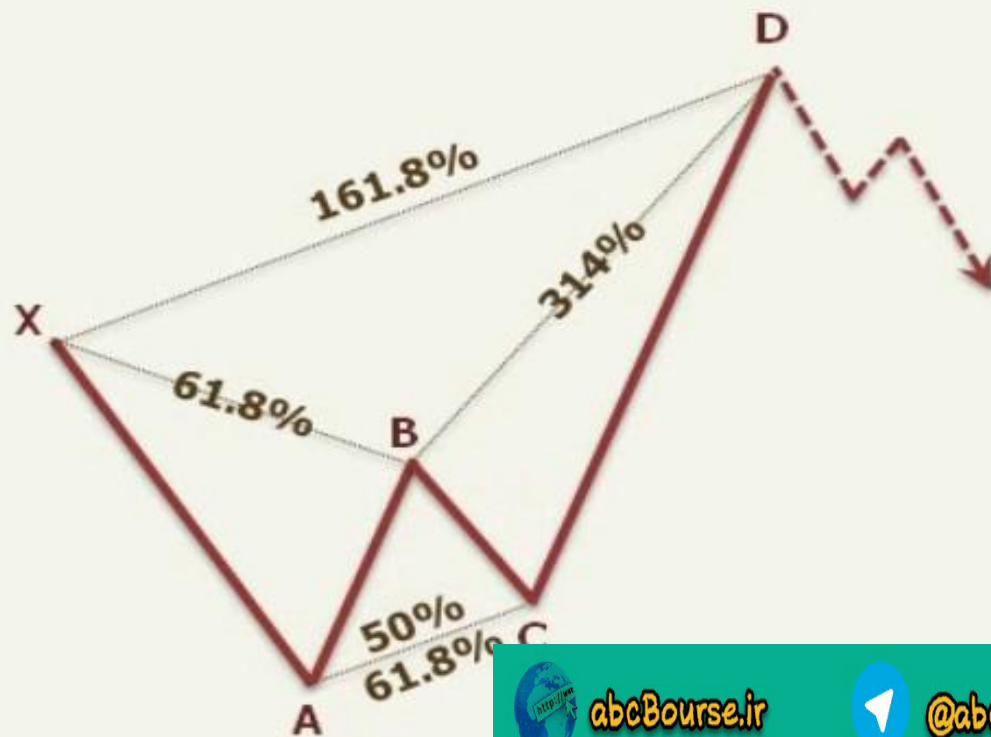
الگوی ایده آل CRAB

$$AB = 61.8\% XA$$

$$BC = 50\% \sim 61.8\% AB$$

$$CD = 314\% BC$$

$$ABCD = 161.8\% XA$$



abcBourse.ir



@abcBourse_ir

مرجع آموزش بورس



بازار نشر:

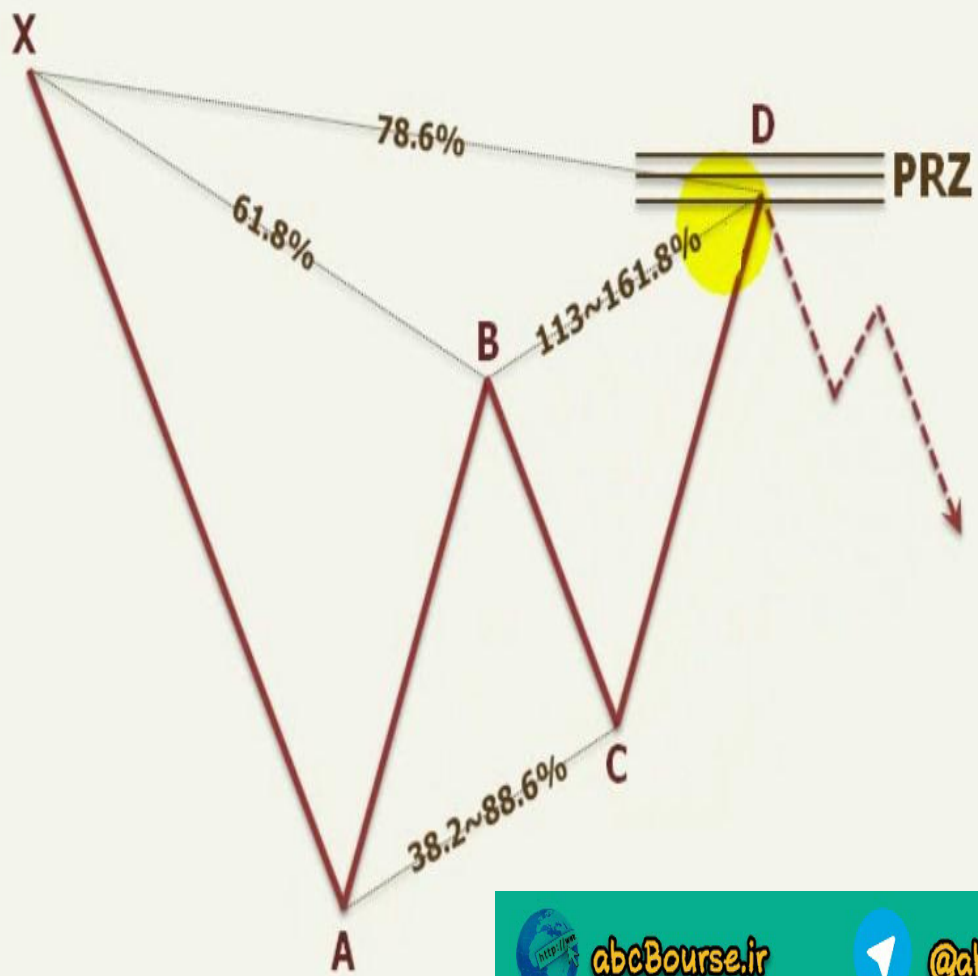
قوانین الگوی Gartley

- موج AB فقط به اندازه 61.8% موج XA می تواند Retrace کند .
در صورتیکه موج AB کمتر یا بیشتر از 61.8% موج XA بازگشت کند ،
الگو نمی تواند Gartley باشد .
- موج BC می تواند بین 38.2% الی 88.6% موج AB بازگشت کند .
- موج CD به اندازه 113% الی 161.8% موج BC حرکت می کند .
در الگوی Gartley ، موج CD نمی تواند و نباید از 161.8% موج BC
فراتر رود .
- در این الگو ، کل حرکت ABCD به اندازه 78.6% موج XA بازگشت
می کند .



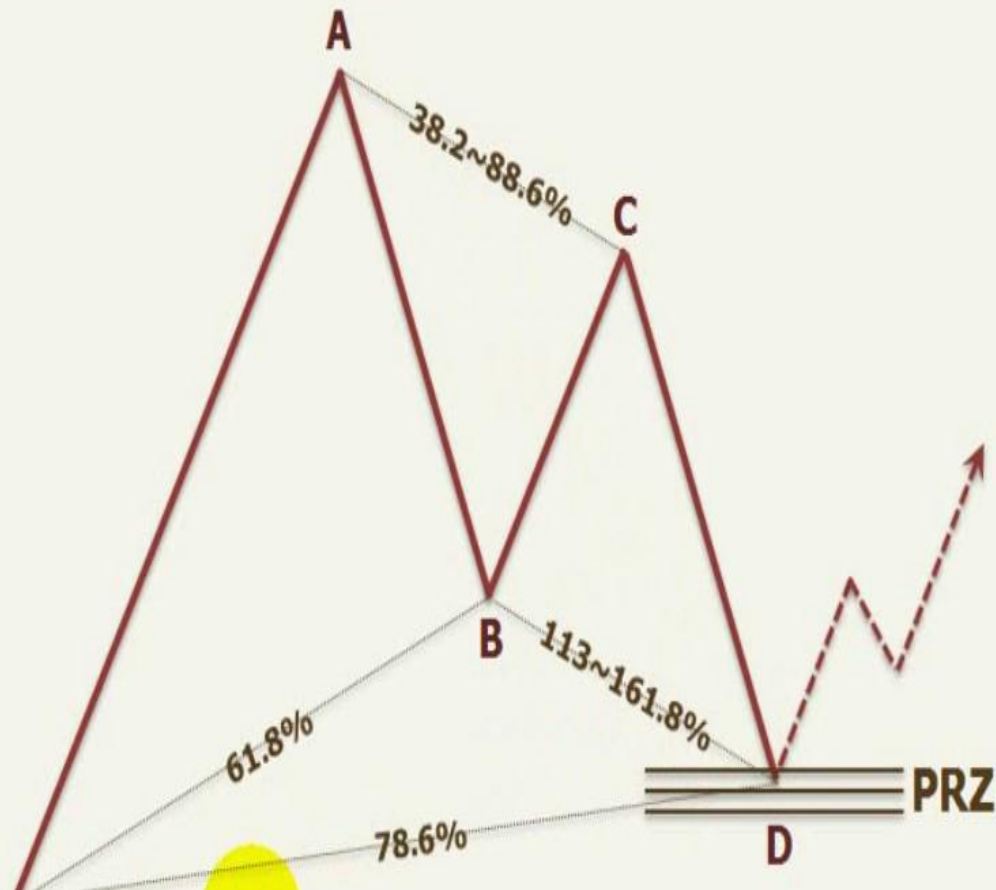
الگوی Gartley

Bearish Gartley



الگوی Gartley

Bullish Gartley



abcBourse.ir



@abcBourse_ir

مرجع آموزش بورس



بازنشر:

الگوی ایدیه آل Gartley

$$AB = 61.8\% XA$$

$$BC = 61.8\% AB$$

$$CD = 161.8\% BC$$

$$ABCD = 78.6\% XA$$

