

بسم الله الرحمن الرحيم

ترید با ایچیمو کو از نگاه تاتریس

# معاملات آموزشی

مدرس : جلال راشدی ( تاتریس )

وبسایت : [tattris.ir](http://tattris.ir)

جهت دریافت و مطالعه مقالات بیشتر به آدرس

[www.tattris.ir](http://www.tattris.ir)



abcBourse.ir

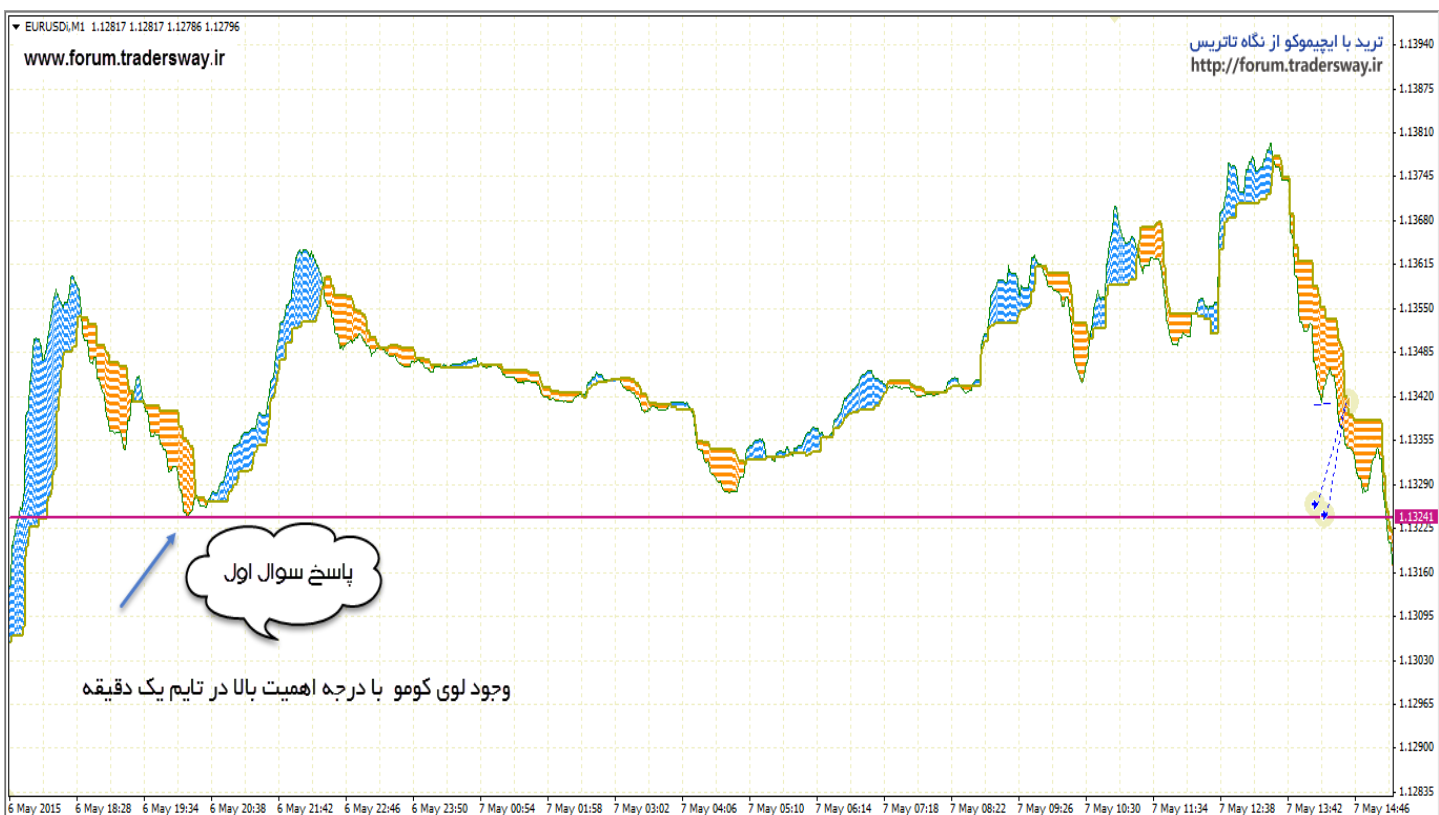
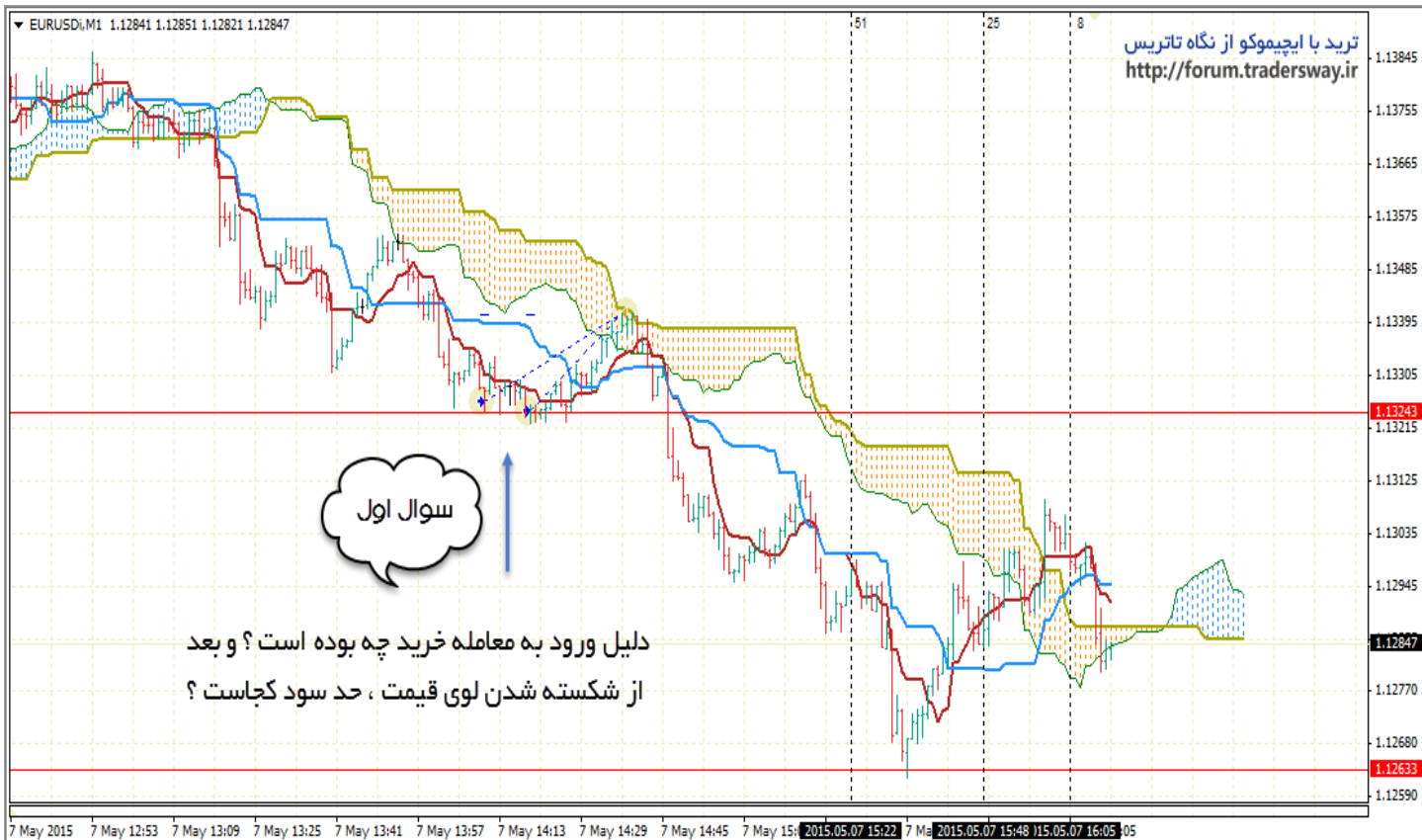


@abcBourse\_ir

مرجع آموزش بورس

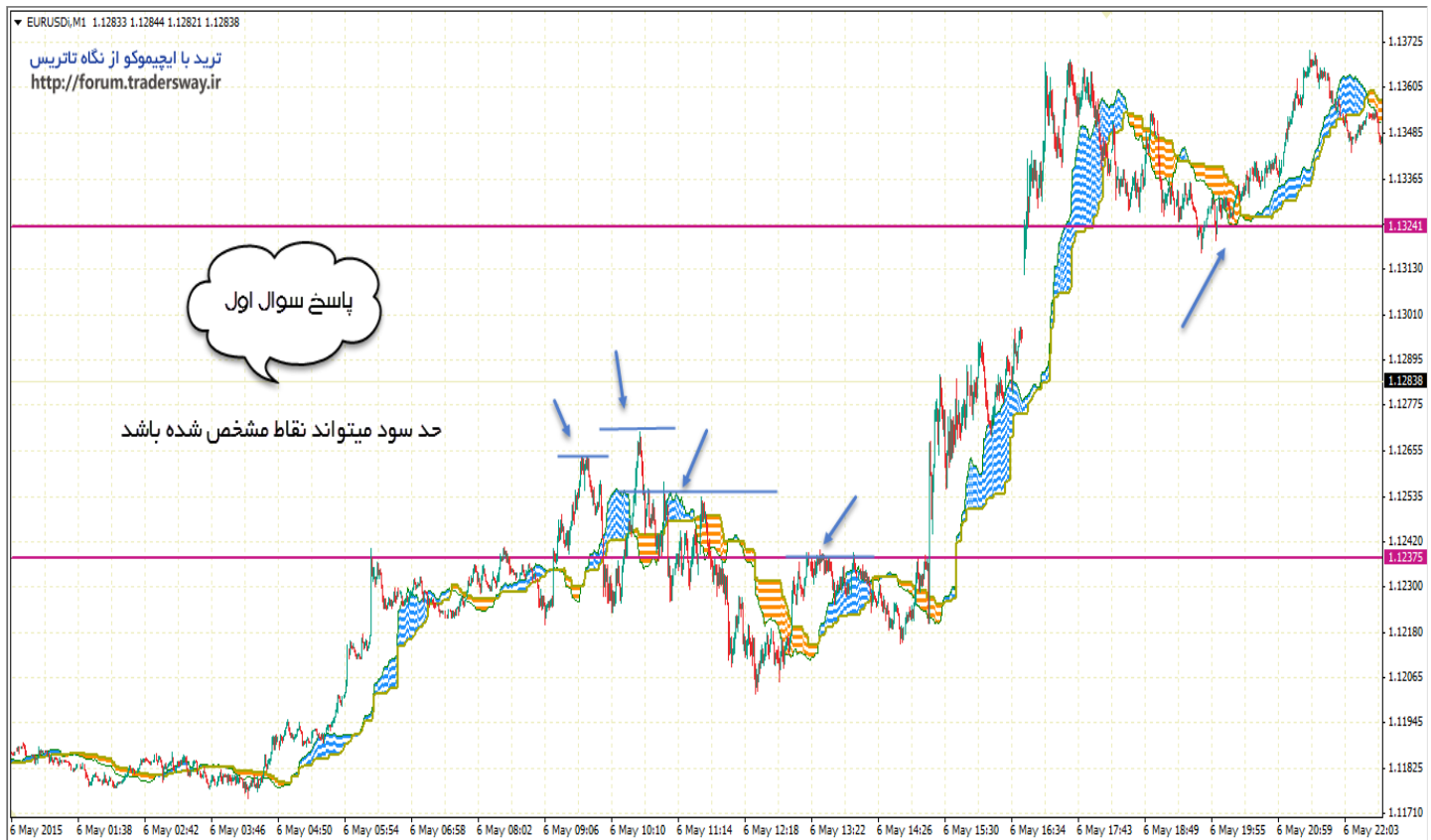
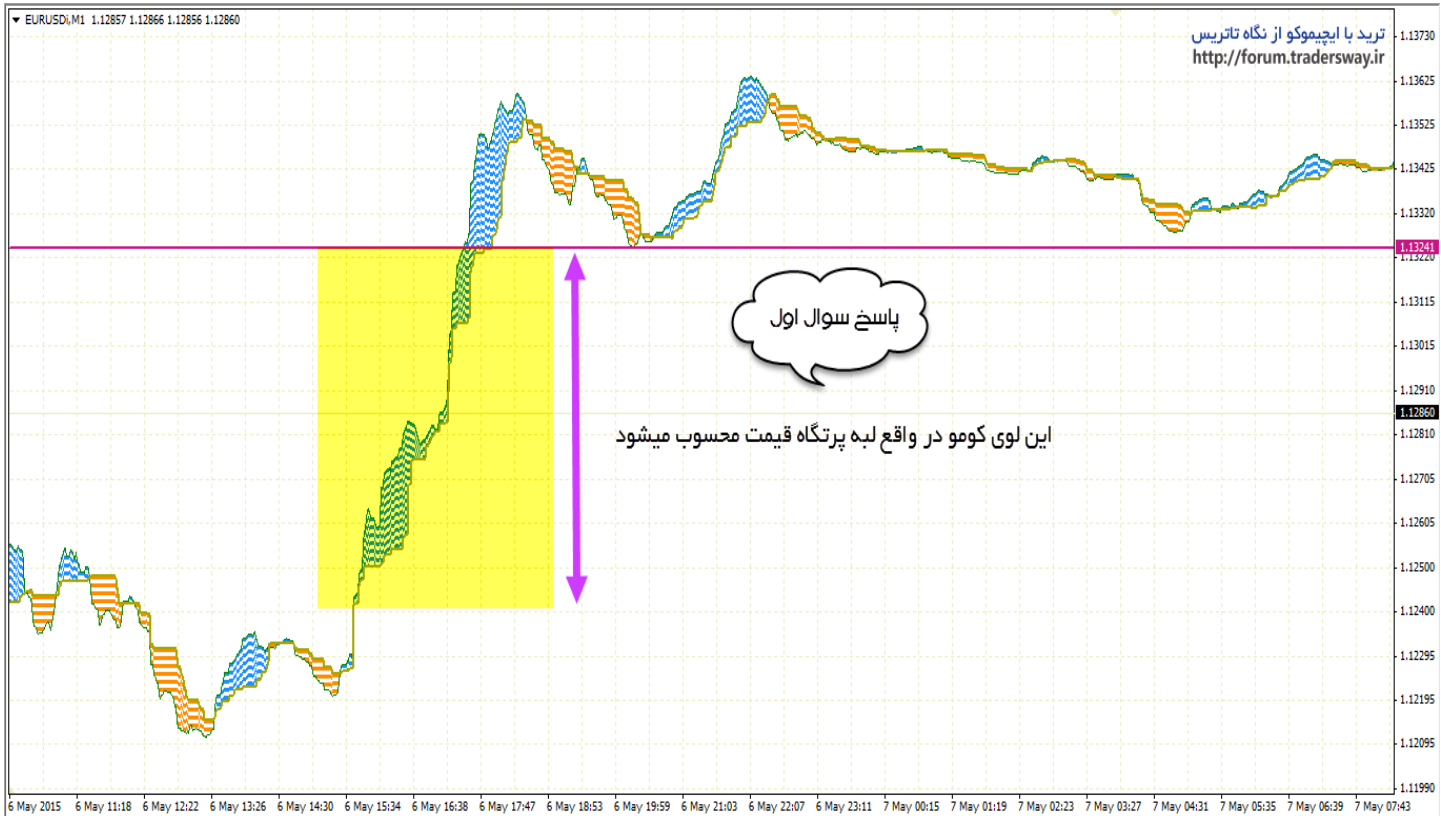


باز نشر :



جهت دریافت و مطالعه مقالات بیشتر به آدرس

[www.tatris.ir](http://www.tatris.ir)



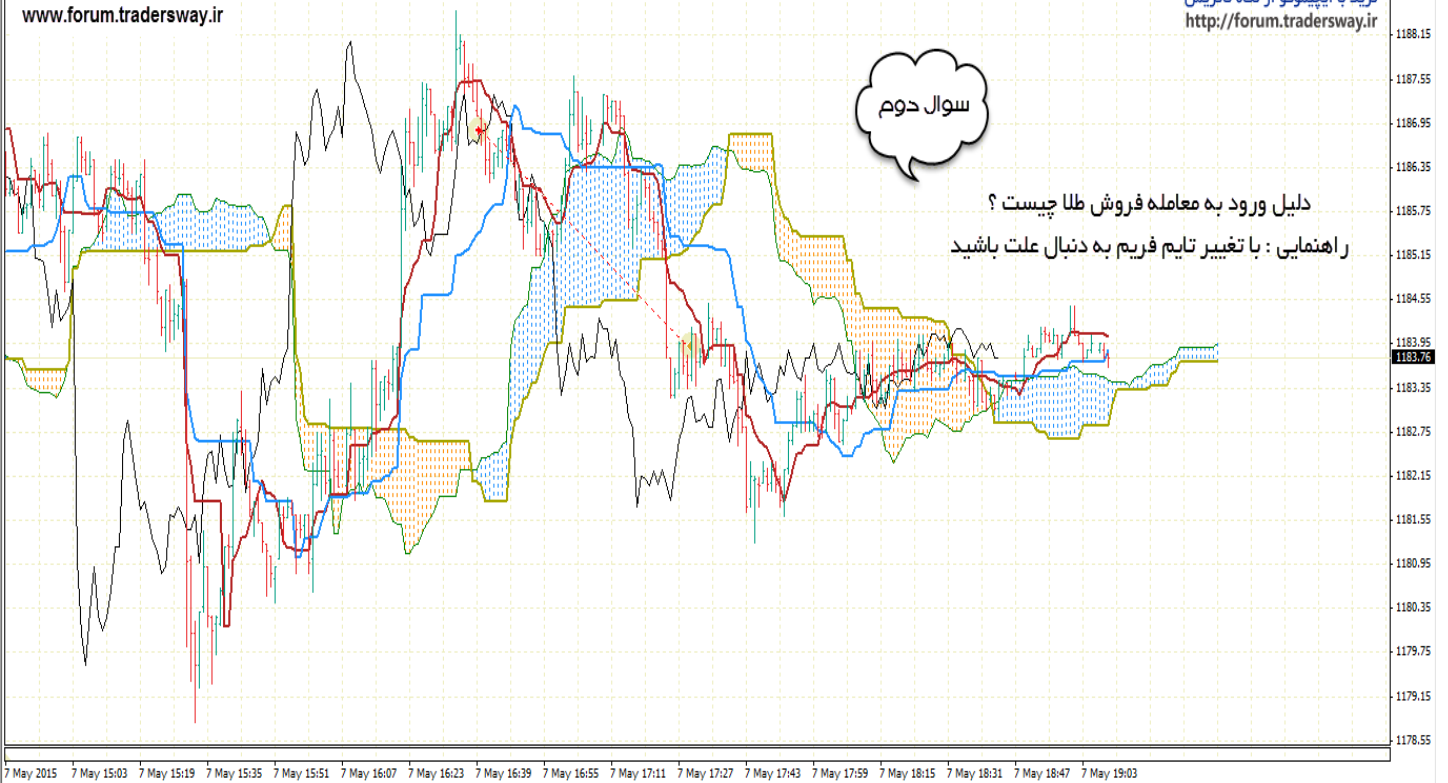
جهت دریافت و مطالعه مقالات بیشتر به آدرس

[www.tatris.ir](http://www.tatris.ir)

XAUUSD,M1 1183.81 1183.81 1183.63 1183.76

www.forum.tradersway.ir

ترید با ایچیموکو از نگاه تاتریس  
http://forum.tradersway.ir



سوال دوم

دلیل ورود به معامله فروش طلا چیست ؟  
راهنمایی : با تغییر تایم فریم به دنبال علت باشید

XAUUSD,M15 1187.36 1187.92 1187.36 1187.79

ترید با ایچیموکو از نگاه تاتریس  
http://forum.tradersway.ir



پاسخ سوال دوم

در تایم ۱۵ دقیقه ، روی هم افتادن فلت های  
بلند و همچنین نزولی بودن کومو

جهت دریافت و مطالعه مقالات بیشتر به آدرس

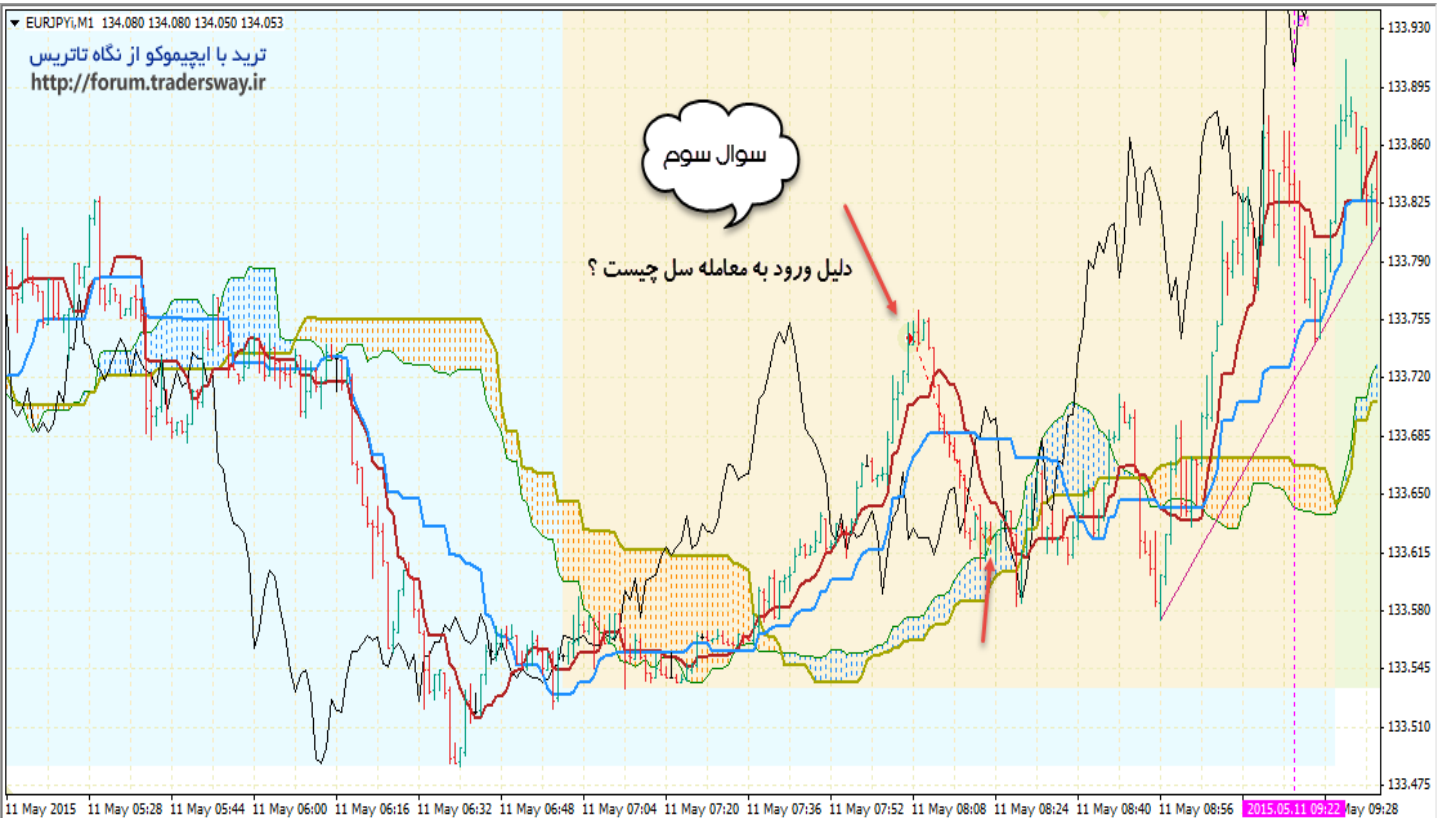
[www.tatris.ir](http://www.tatris.ir)

EURJPY,M1 134.080 134.080 134.050 134.053

ترید با ایچیموکو از نگاه تاتریس  
<http://forum.tradersway.ir>

سوال سوم

دلیل ورود به معامله سل چیست؟

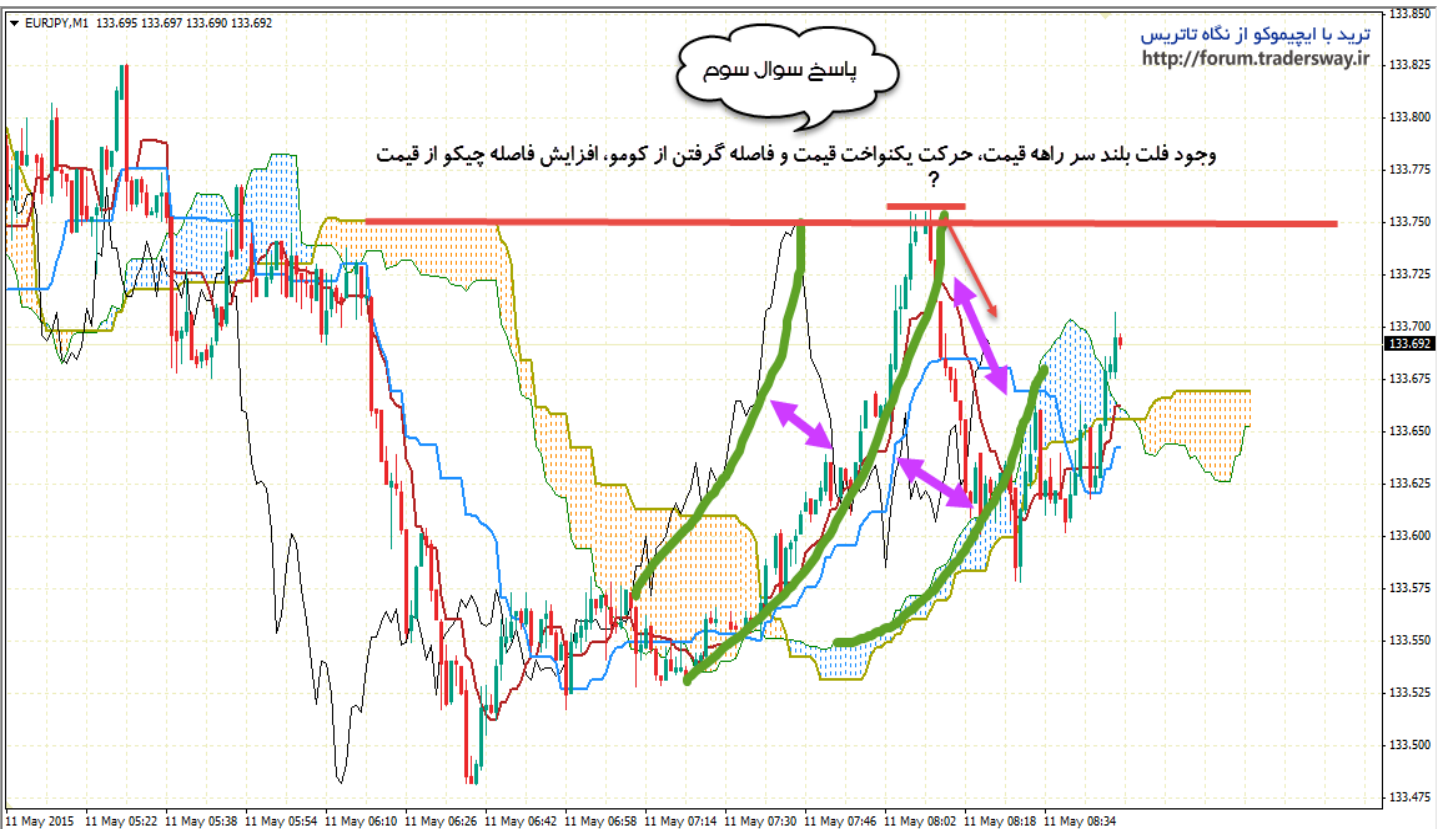


EURJPY,M1 133.695 133.697 133.690 133.692

ترید با ایچیموکو از نگاه تاتریس  
<http://forum.tradersway.ir>

پاسخ سوال سوم

وجود فلت بلند سر راه قیمت، حرکت یکنواخت قیمت و فاصله گرفتن از کومو، افزایش فاصله چیکو از قیمت؟



جهت دریافت و مطالعه مقالات بیشتر به آدرس

[www.tatris.ir](http://www.tatris.ir)



abcBourse.ir



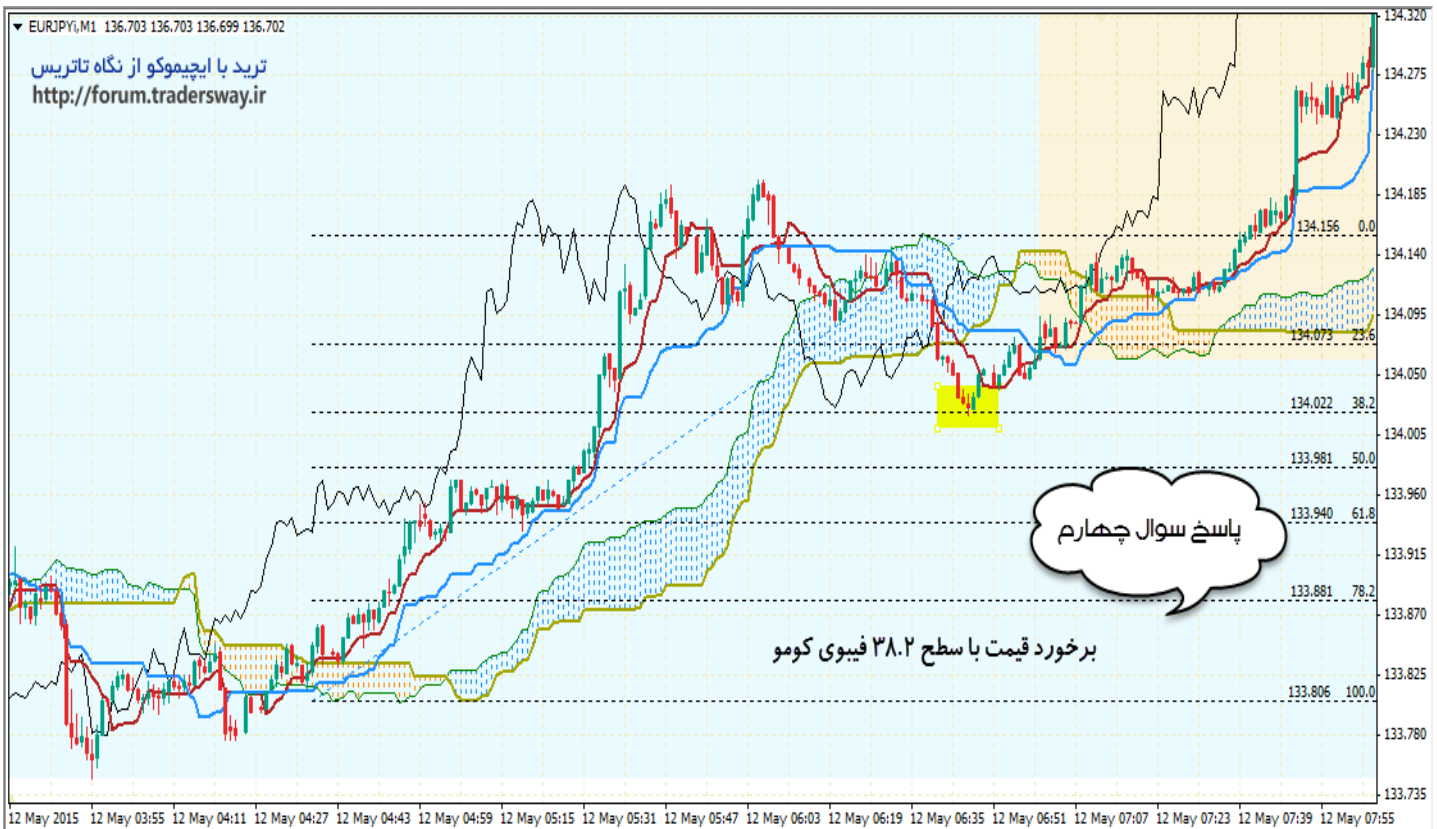
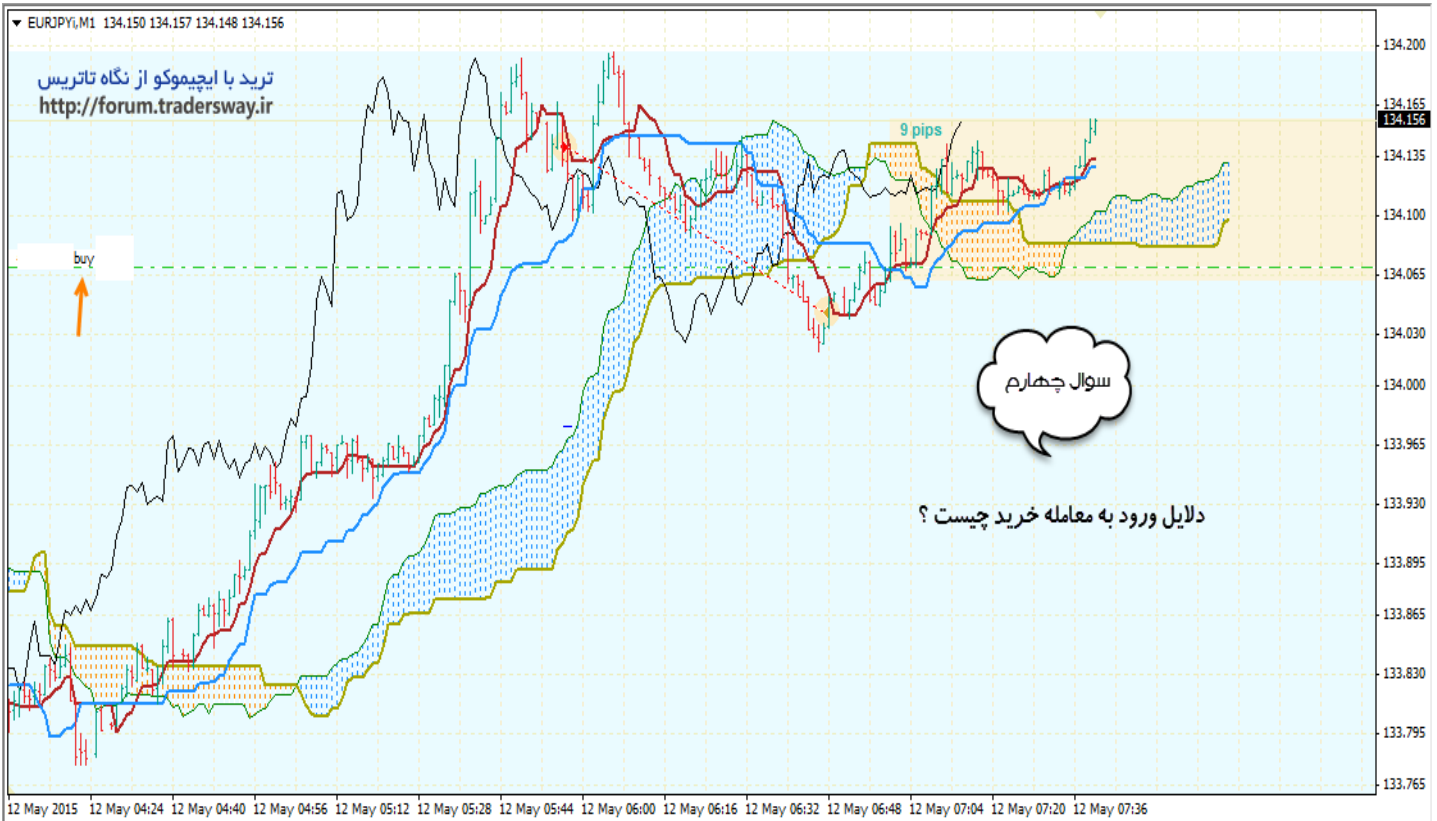
@abcBourse\_ir

مرجع آموزش بورس



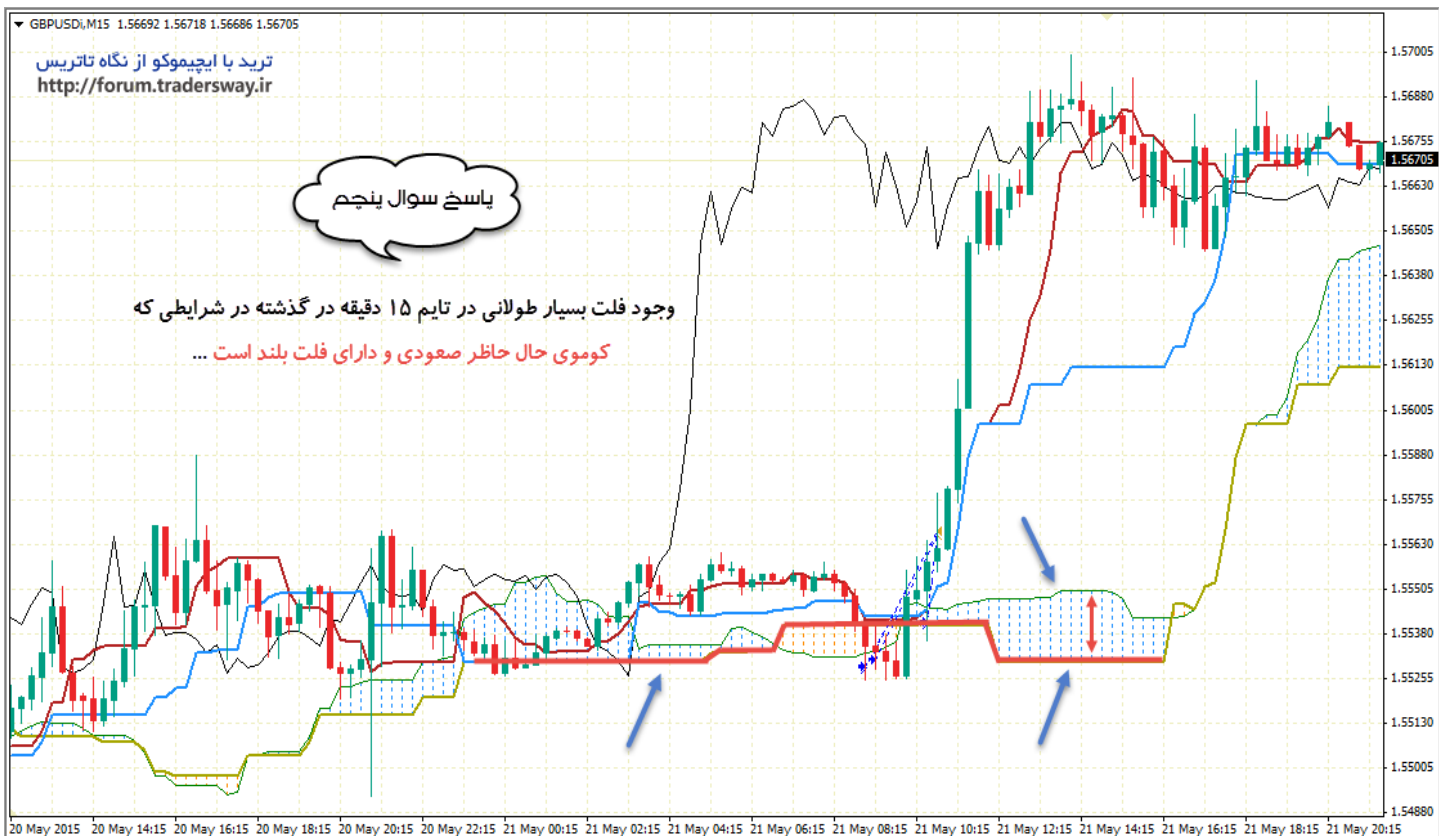
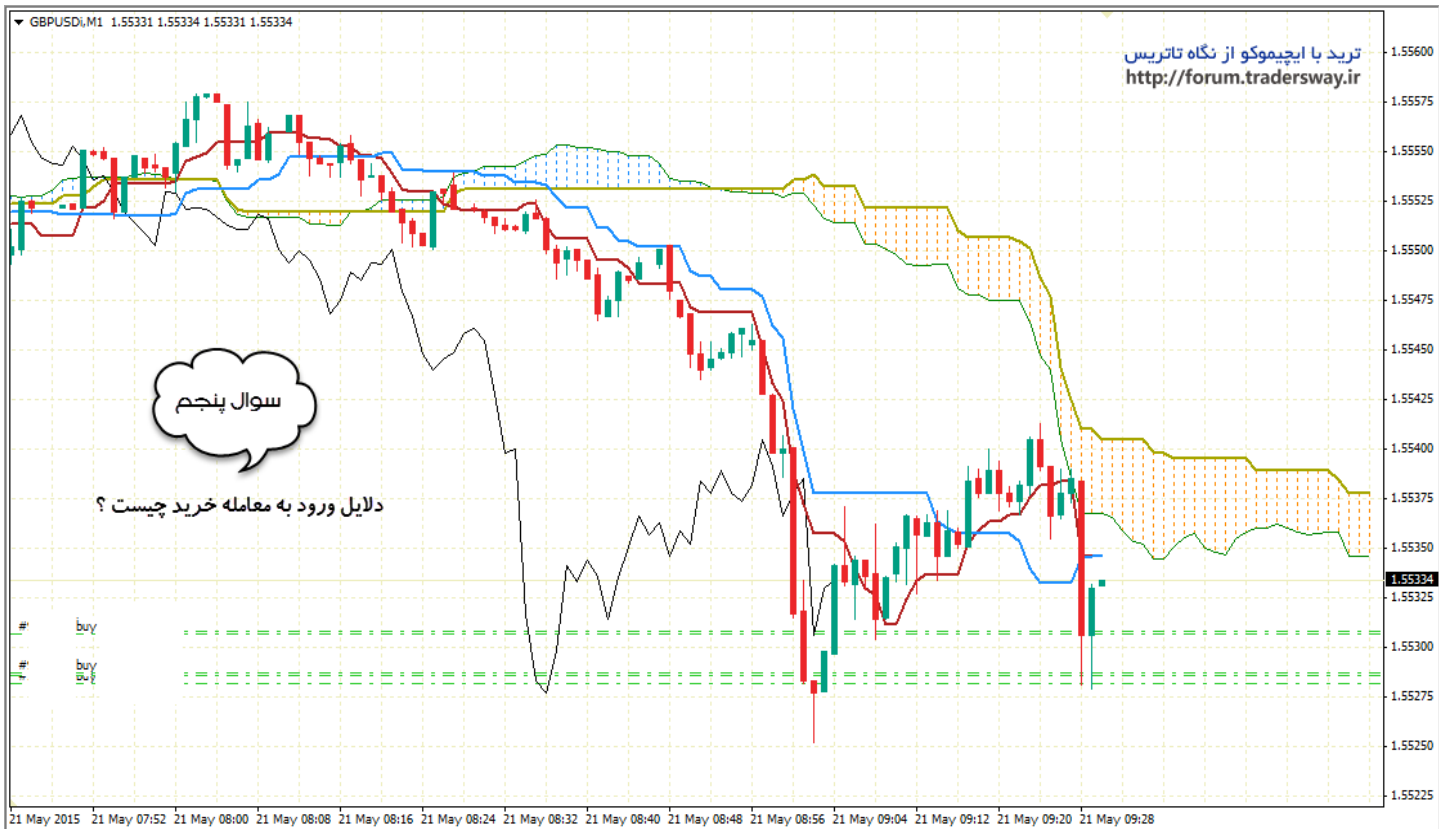
بازنشر:





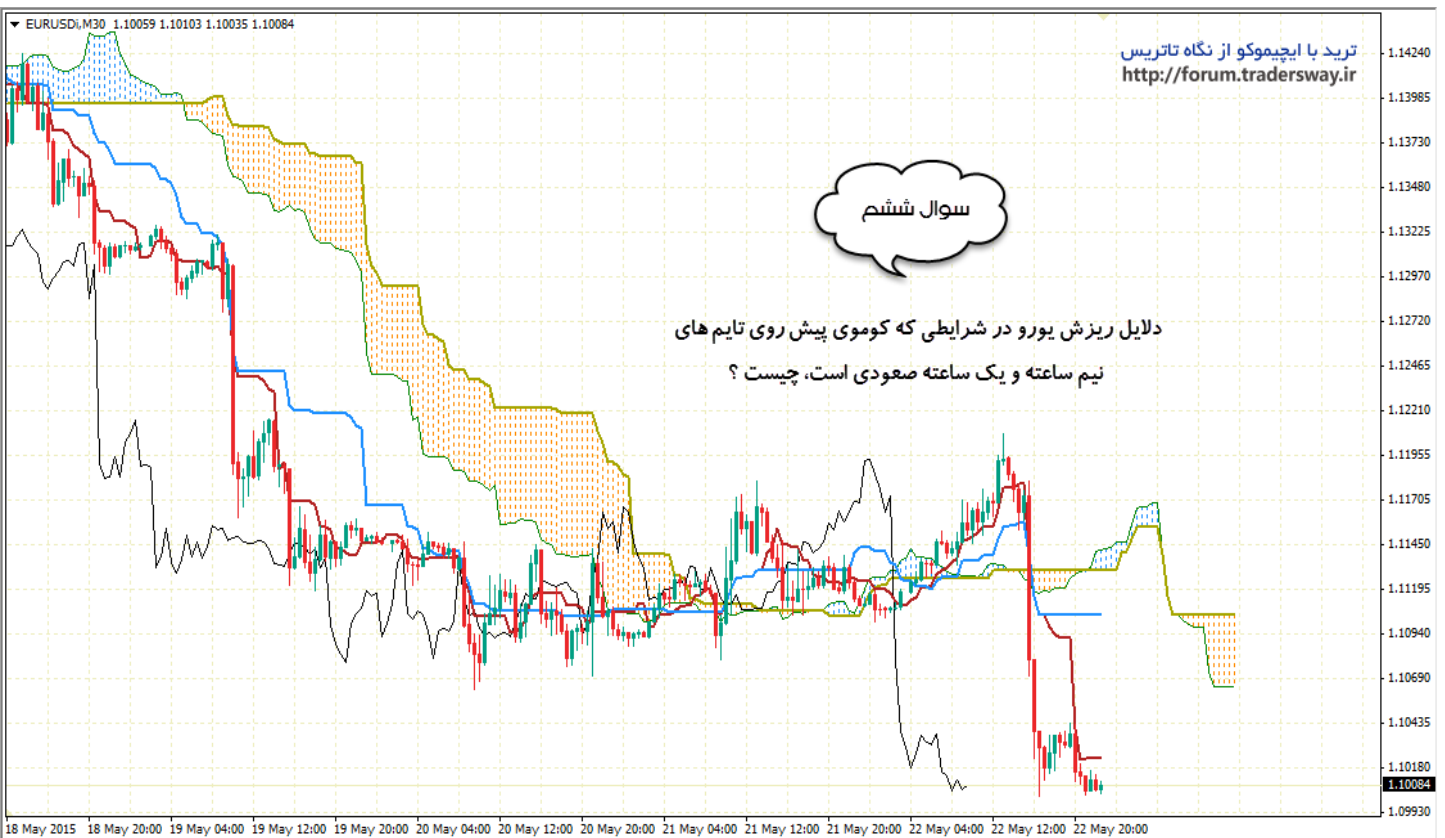
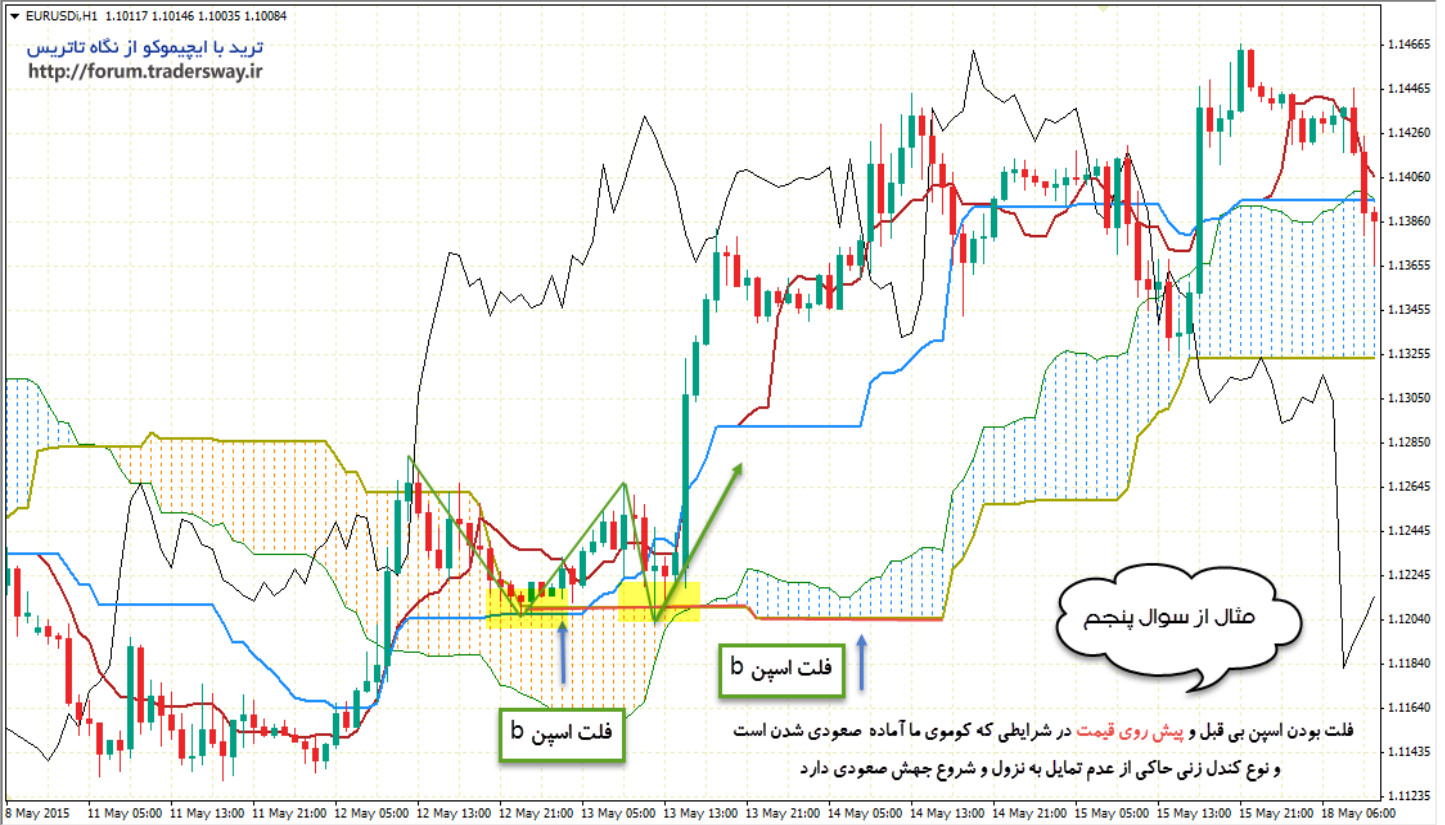
جهت دریافت و مطالعه مقالات بیشتر به آدرس

[www.tatris.ir](http://www.tatris.ir)



جهت دریافت و مطالعه مقالات بیشتر به آدرس

[www.tatris.ir](http://www.tatris.ir)



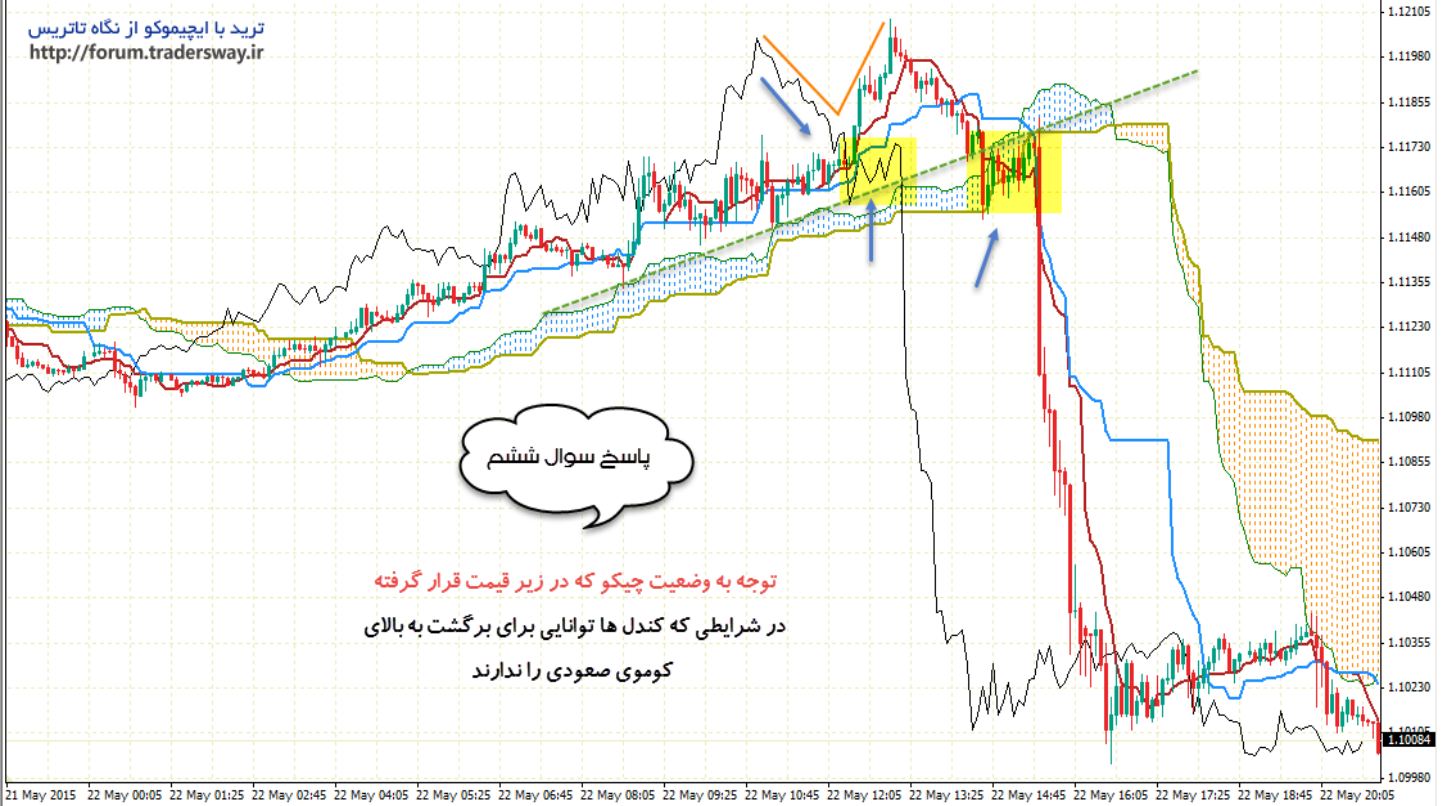
جهت دریافت و مطالعه مقالات بیشتر به آدرس

[www.tatris.ir](http://www.tatris.ir)



EURUSD,MS 1.10055 1.10099 1.10051 1.10084

ترید با ایچیموکو از نگاه تاتریس  
<http://forum.tradersway.ir>



پاسخ سوال نهم

توجه به وضعیت چیکو که در زیر قیمت قرار گرفته  
در شرایطی که کندل ها توانایی برای برگشت به بالای  
کوموی صعودی را ندارند

EURUSD,MS 1.10055 1.10099 1.10051 1.10084

ترید با ایچیموکو از نگاه تاتریس  
<http://forum.tradersway.ir>

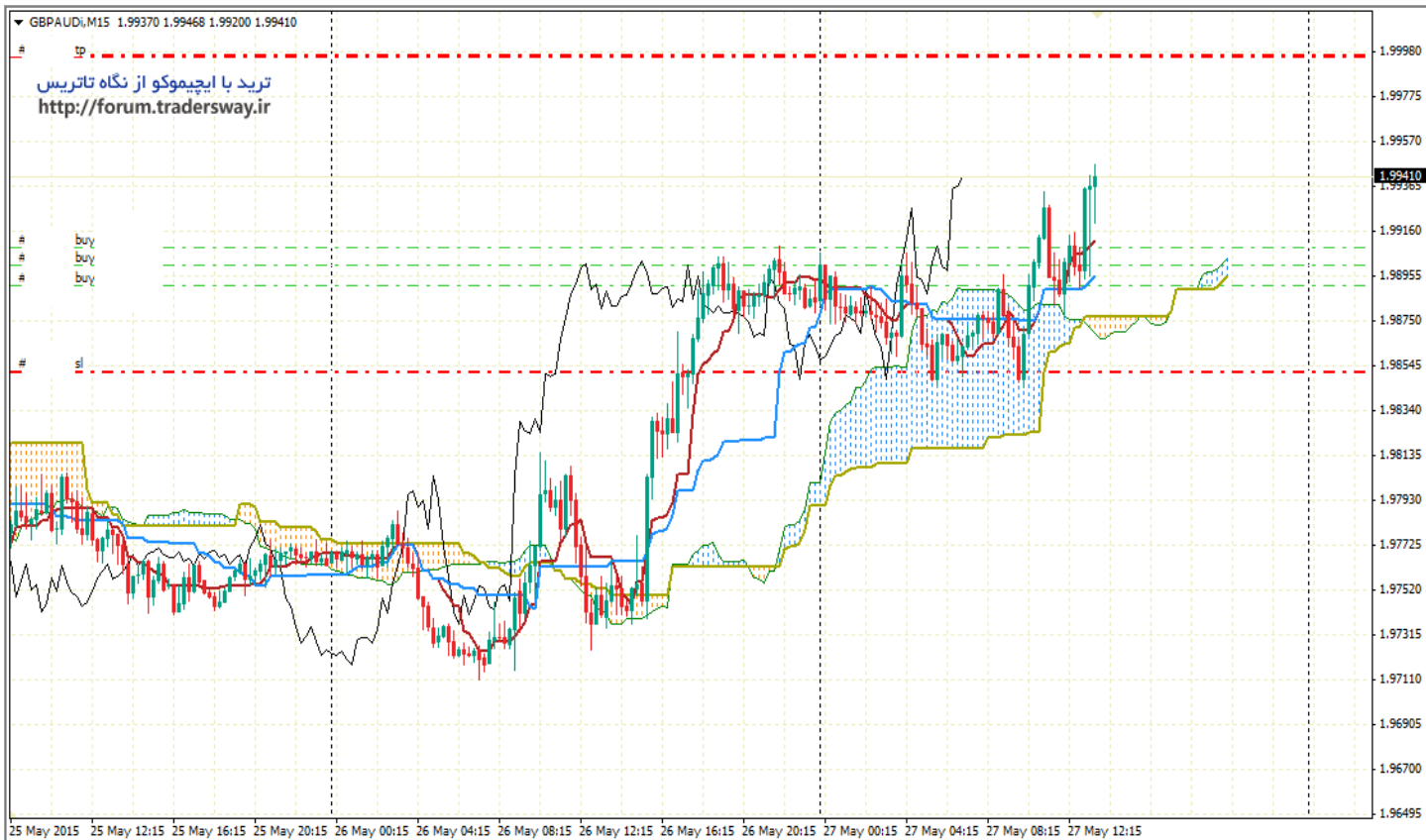
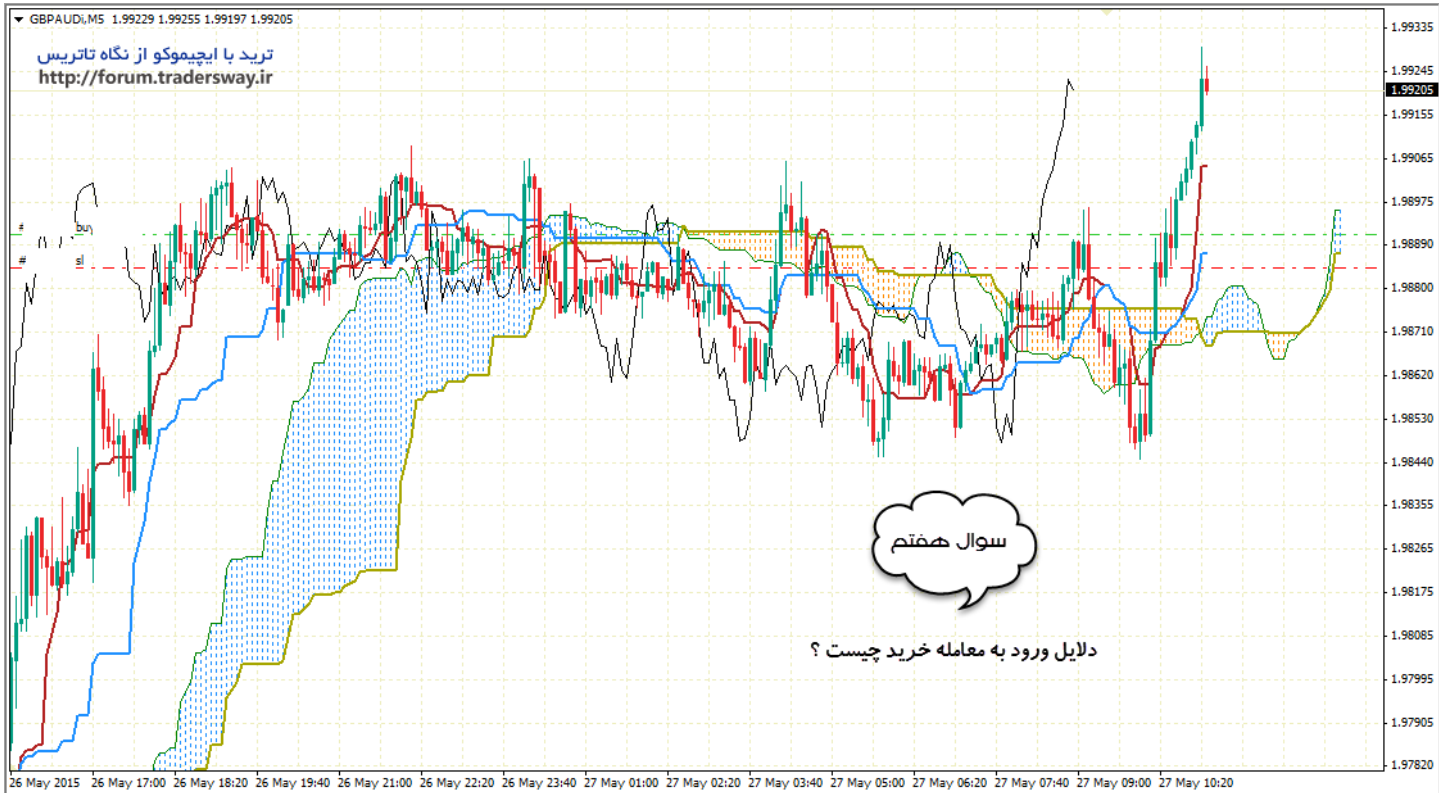


پاسخ سوال نهم

توجه به وضعیت چیکو که در زیر قیمت قرار گرفته  
در شرایطی که کندل ها توانایی برای برگشت به بالای  
کوموی صعودی را ندارند

جهت دریافت و مطالعه مقالات بیشتر به آدرس

[www.tatris.ir](http://www.tatris.ir)



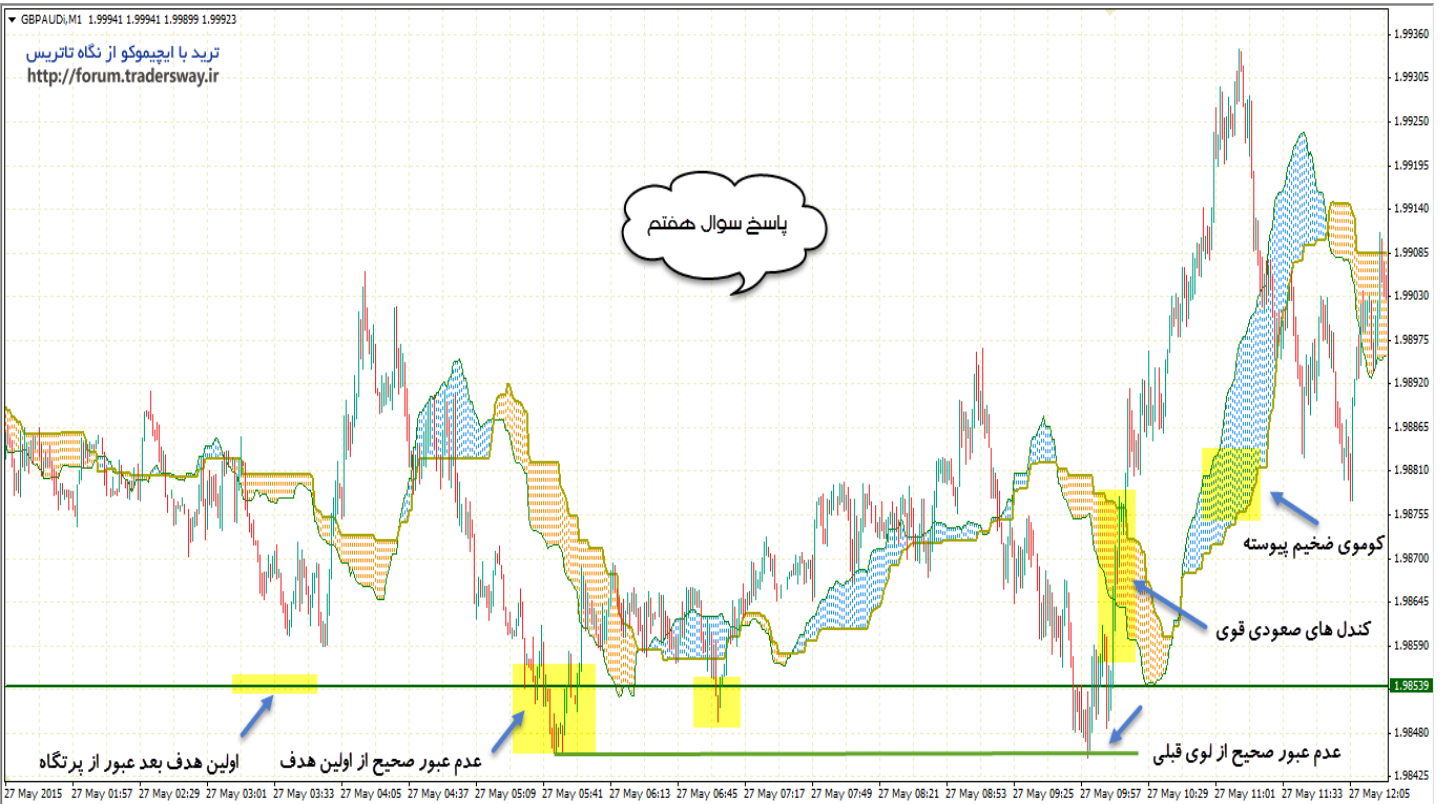
جهت دریافت و مطالعه مقالات بیشتر به آدرس

[www.tatris.ir](http://www.tatris.ir)

GBPAUD.M1 1.99941 1.99941 1.99899 1.99923

ترید با ایچیموکو از نگاه تاتریس  
<http://forum.tradersway.ir>

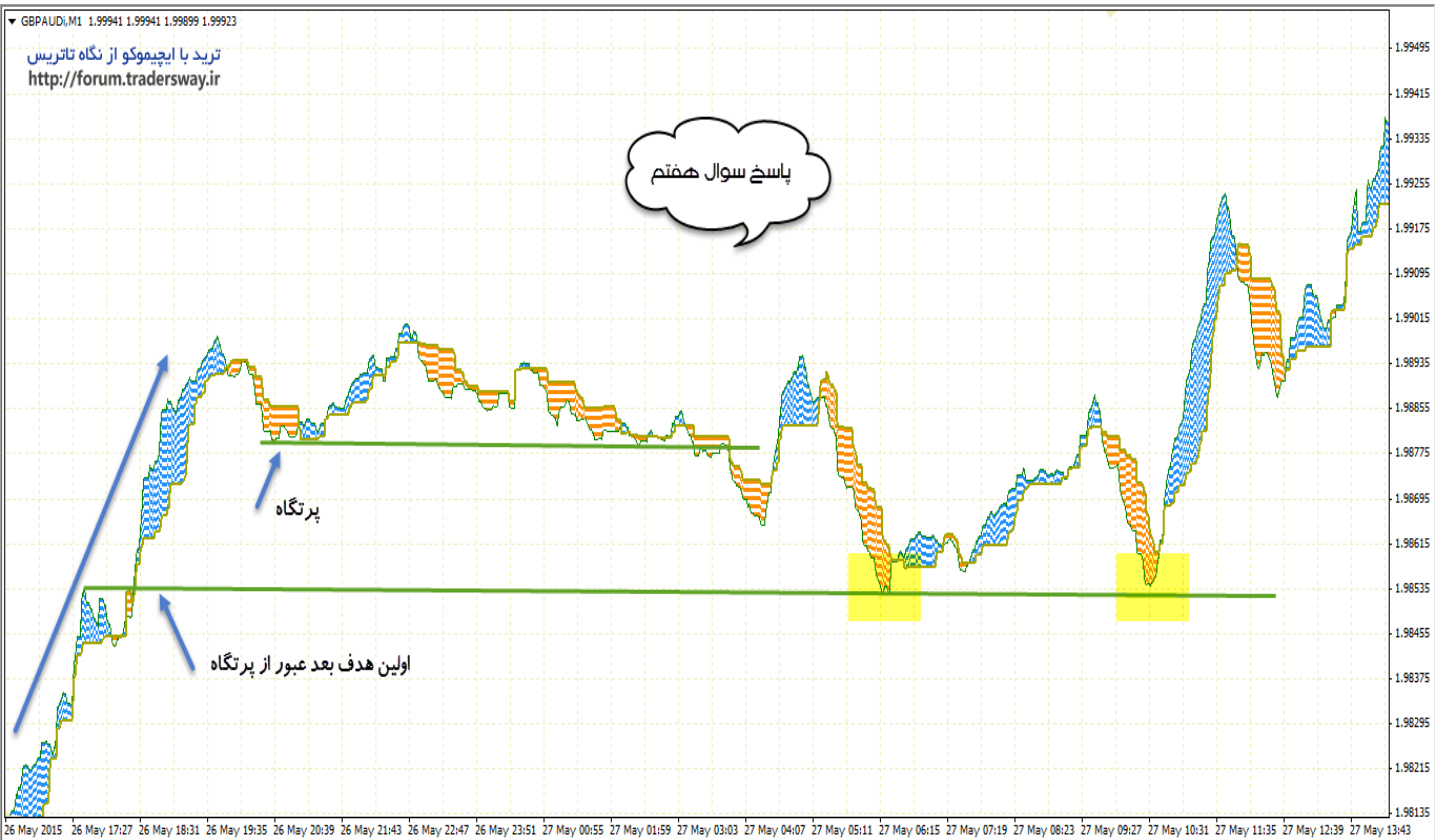
پاسخ سوال هفتم



GBPAUD.M1 1.99941 1.99941 1.99899 1.99923

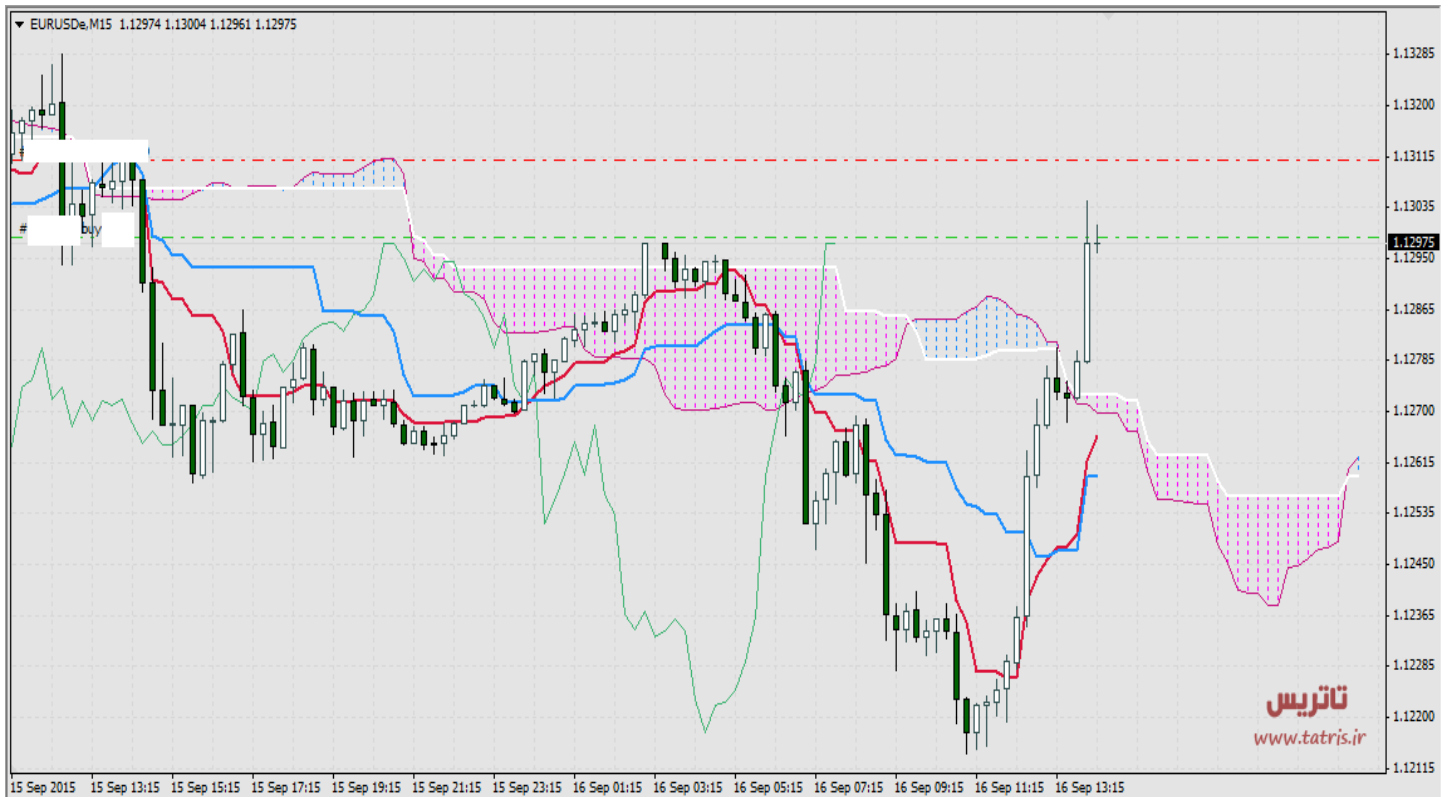
ترید با ایچیموکو از نگاه تاتریس  
<http://forum.tradersway.ir>

پاسخ سوال هفتم



جهت دریافت و مطالعه مقالات بیشتر به آدرس

[www.tatris.ir](http://www.tatris.ir)



## ذکر دلایل ورود به معامله خرید یورو-دلار

۱- وجود کندل های قدرتمند صعودی

۲- روی هم افتادن تنکن و کیجن

۳- عبور قیمت از های ۹، ۲۶ و ۵۲ دوره قبل

۴- خروج چیکو از کومو

۵- انگیزه تاچ مثلث برمودا

شرح نکته این تصویر:

تریدر عزیز دلیل شماره ۳ باعث تشکیل کوموی قیفی شکل صعودی در حال بازار شده که این مورد نشانه قدرتمند بودن و ادامه دار بودن حرکت صعودی یورو-دلار است ، انگیزه تاچ مثلث برمودا باعث میشه ما حد سود خودمون رو در بالای این کومو قرار بدیم ...

جهت دریافت و مطالعه مقالات بیشتر به آدرس

[www.tatris.ir](http://www.tatris.ir)



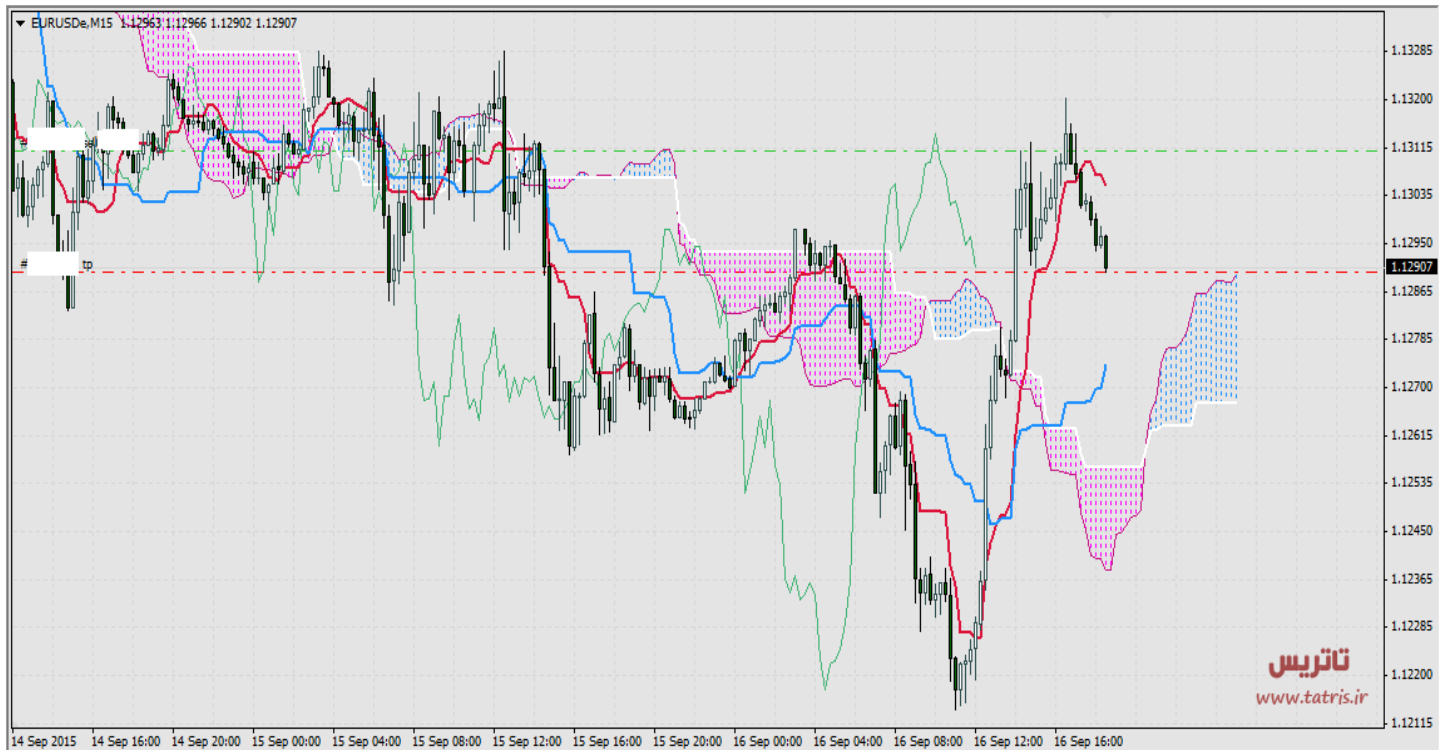
abcBourse.ir



@abcBourse\_ir

مرجع آموزش بورس

بازنشر:



## ذکر دلایل ورود به معامله فروش یورو-دلار

- ۱- برخورد قیمت با مثلث برمودا ۲- ورود قیمت به منطقه پر ترافیک
  - ۳- عقب افتادن کوموی جاری از کندل ها که باعث تشکیل گپ گردید
  - ۴- عقب ماندن کیجن از تنکن
  - ۵- انگیزه برگشت قیمت به مثلث برمودایی که از آن عبور کرده ( این کومو به عنوان تی پی در نظر گرفته شده است
- شرح نکته این تصویر :

تریدر عزیز دلیل شماره ۵ یکی از مهم ترین دلایل میباشد ، اگر به تصویر خوب دقت کنید یک بار قیمت برای تاچ کوموی صعودی که محل تی پی ما بوده برگشت میکند ولی موفق به تاچ آن نمیشود ، با در نظر دلایل دیگر میتوان به برگشت مجدد قیمت برای انجام کار نا تمام امیدوار بود و آن کومو را به عنوان تی پی در نظر گرفت ...

جهت دریافت و مطالعه مقالات بیشتر به آدرس

[www.tatris.ir](http://www.tatris.ir)



abcBourse.ir

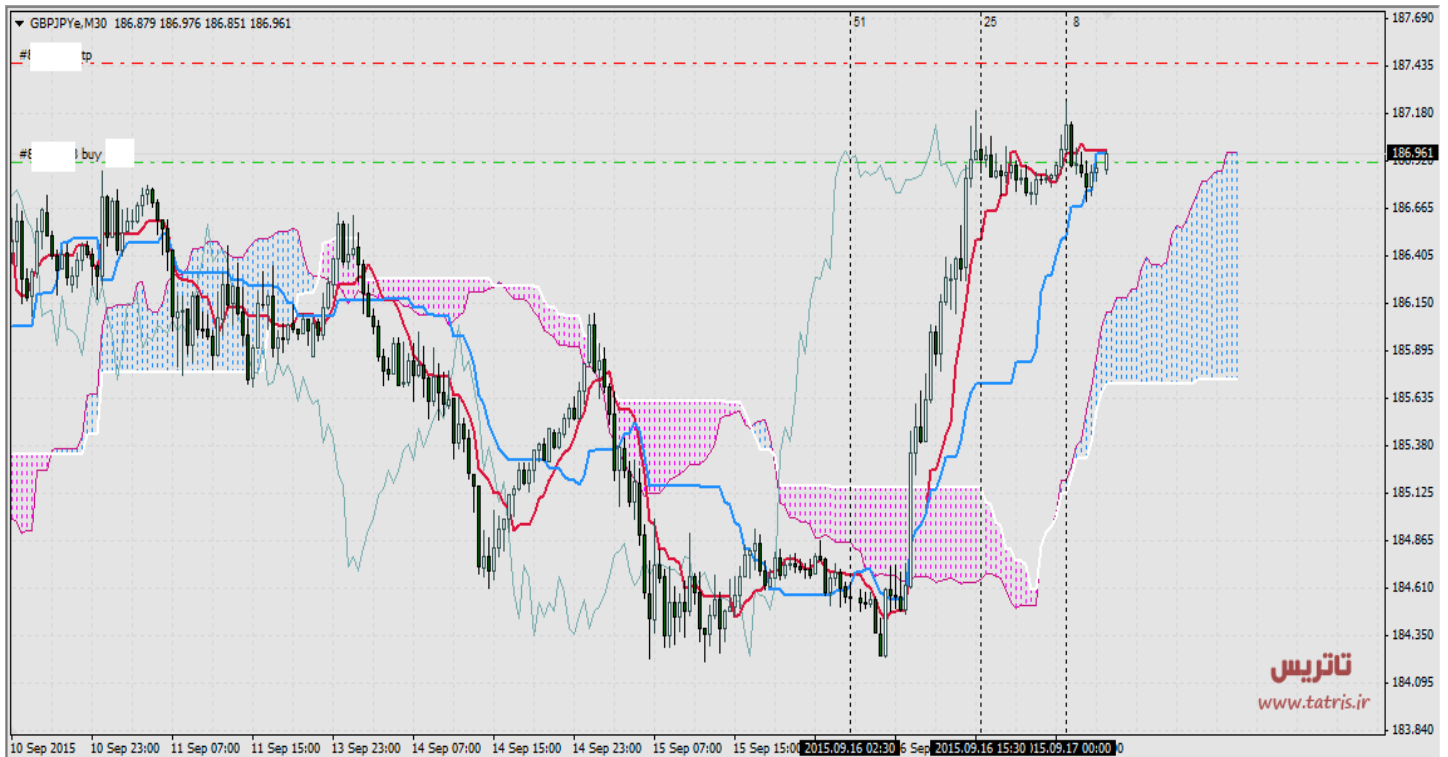


@abcBourse\_ir

مرجع آموزش بورس

بازنشر:





### ذکر دلایل ورود به معامله خرید پوند-ین

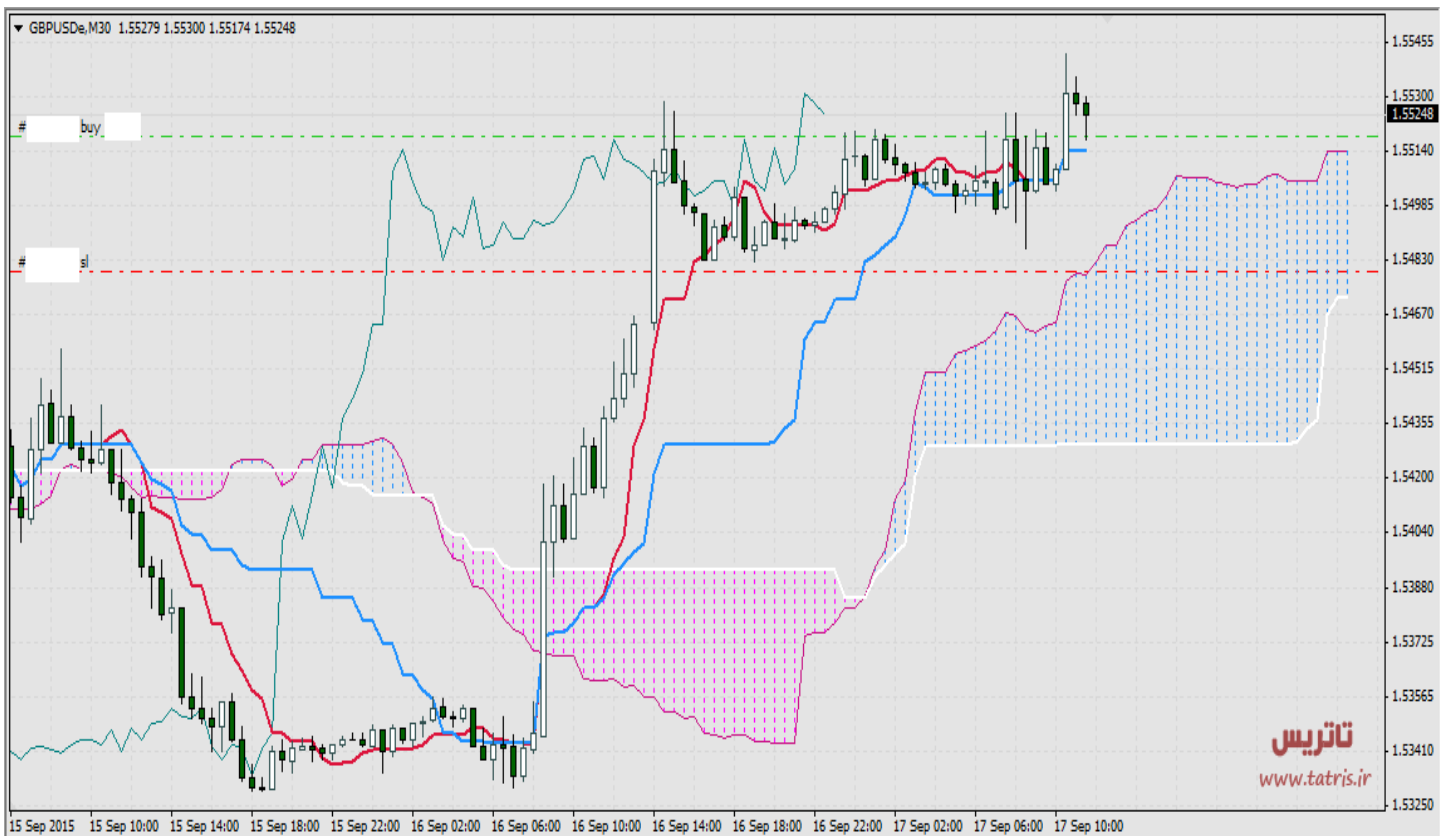
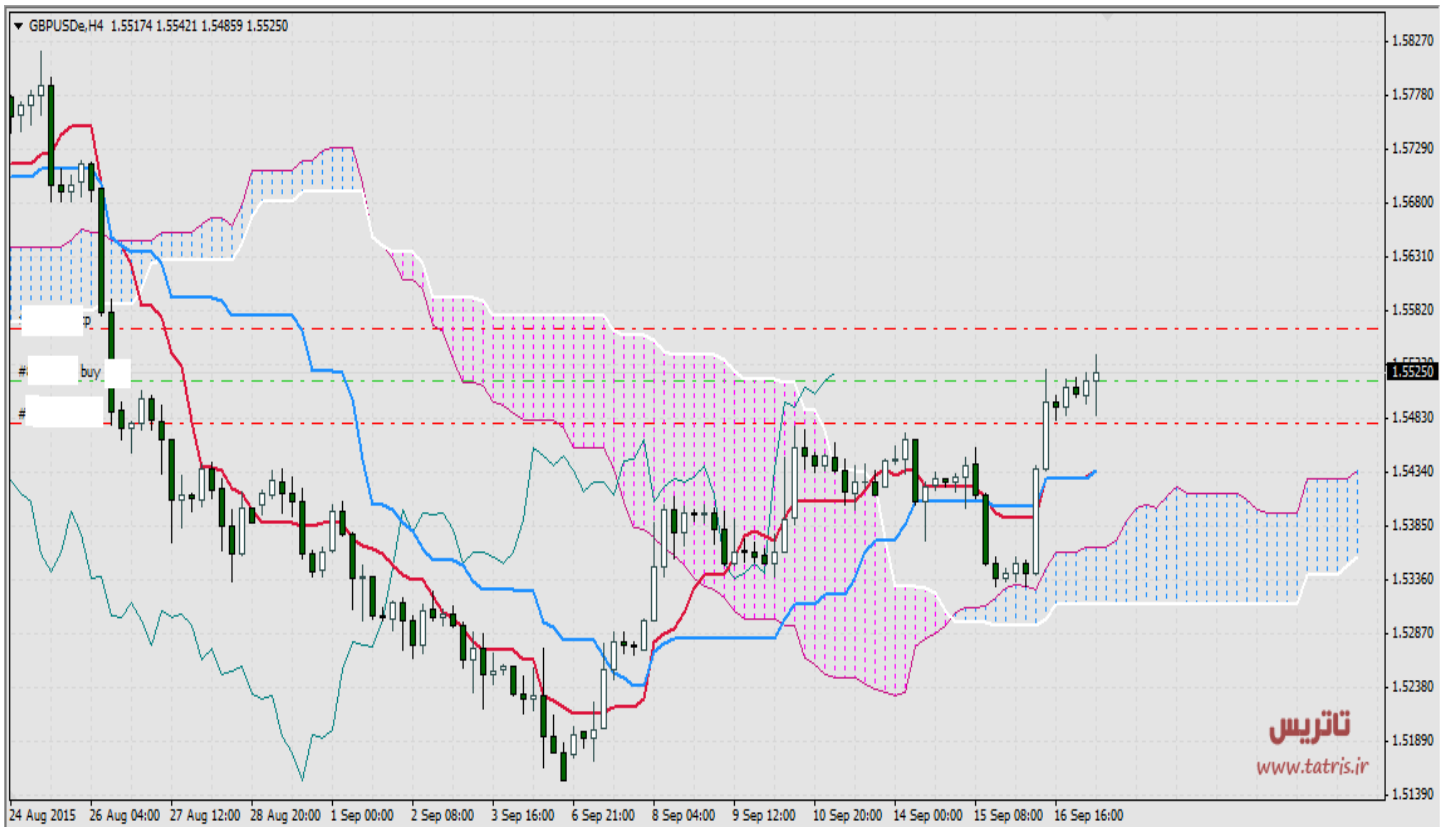
- ۱- شروع خوب حرکت صعودی برای عبور از high های قیمتی گذشته ( با کندل زنی صعودی پیوسته این موضوع قابل درک است) .
- ۲- پس از عبور قیمت از high های قبلی برای تست مجدد آخرین high برگشتی را انجام میدهد که توانایی عبور خلاف جهت قبلی را ندارد و یا به عبارتی پولبک به آخرین high منجر به صعود بیشتر ارز میشود.
- ۳- بوجود آمدن کندل هایی که حاکی از عدم توانایی برای برگشت ارز دارند و همچنین حرکت کیجن به سمت قیمت حمایت قوی تری را برای ارز بوجود آورده که قیمت توان بیشتری برای صعود پیدا میکند.
- ۴- کوموی پیش رو که حاصل حرکت شارپی بوده ، رو به افزایش ضخامت میرود و این حمایت از قیمت را دوچندان میکند.

### شرح نکته این تصویر:

تریدر عزیز به طریقه شکل گیری کومو و نوع کندل زنی بعد از ایجاد کومو توجه ویژه ای داشته باشید ، معمولاً پس از ایجاد این نوع حرکات نبایست در انتظار برگشت زود هنگام ارز باشیم و تا خالی نشدن فشار خرید برای معامله فروش اقدام نمیکنیم.

جهت دریافت و مطالعه مقالات بیشتر به آدرس

[www.tatris.ir](http://www.tatris.ir)



جهت دریافت و مطالعه مقالات بیشتر به آدرس

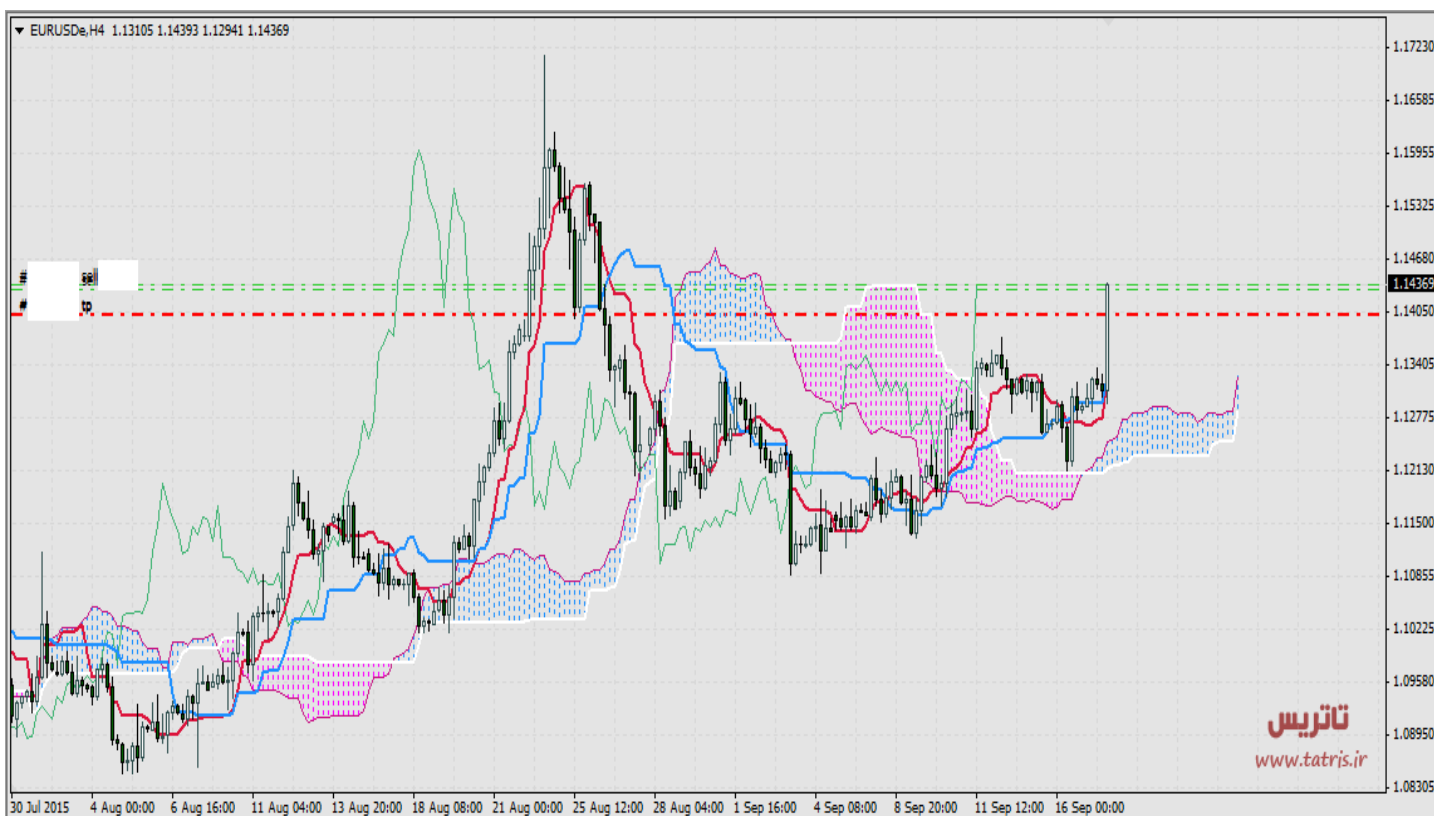
[www.tatris.ir](http://www.tatris.ir)

## ذکر دلایل ورود به معامله خرید پوند-دلار

- ۱- بلند شدن قیمت از روی کوموی صعودی به قصد بریک تنکن و کیجن شدن در بالای این دو جزء.
- ۲- کندل بعدی نیز های ۹، ۲۶ و ۵۲ را به طور همزمان رد میکند.
- ۳- صبر قیمت در بالای تنکن و کیجنی که روی هم افتادن در شرایطی که کوموی پیش رو صعودی است.
- ۴- خروج چیکو از کومو.
- ۵- در تایم ۳۰ دقیقه نیز تنکن و کیجن روی هم افتادند.

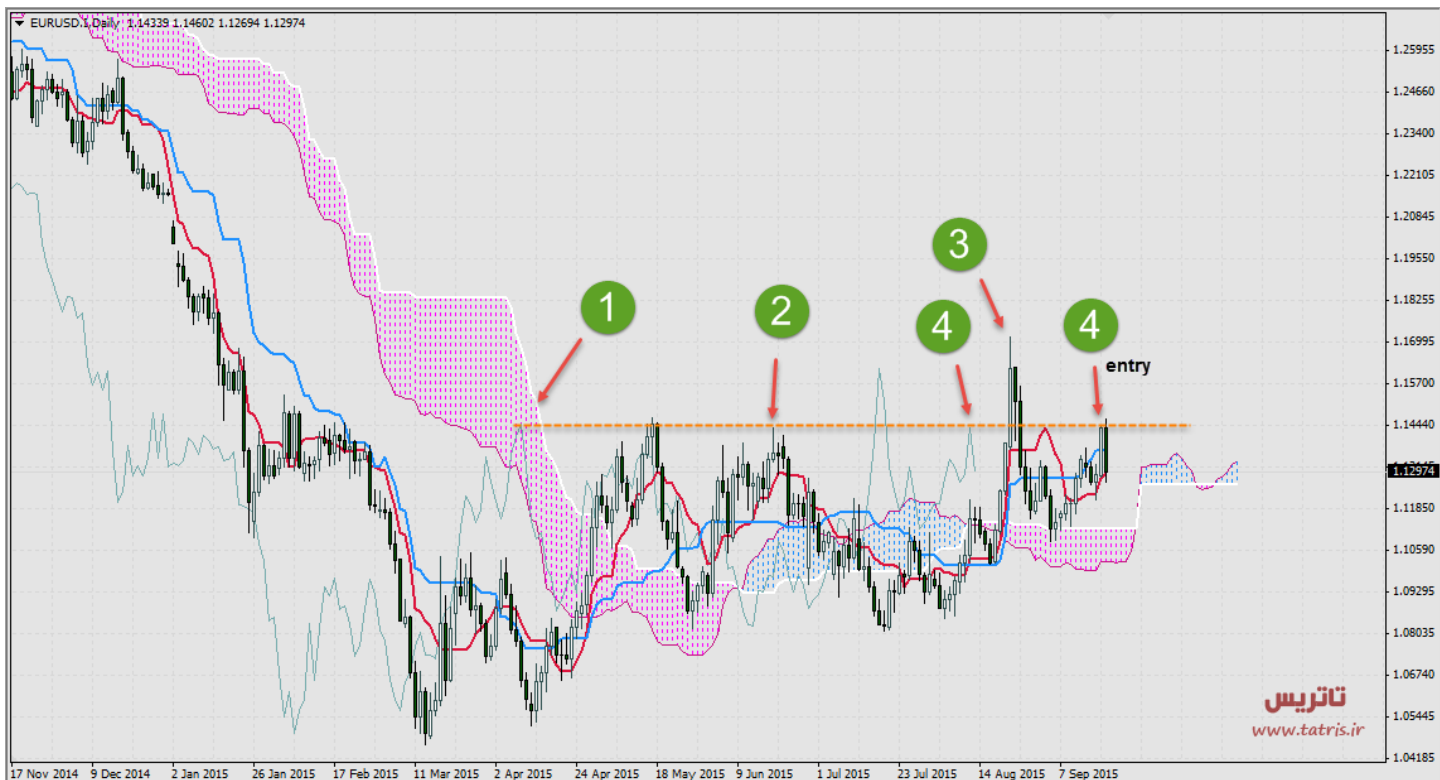
### شرح نکته این تصویر:

تریدر عزیز نکته ای که در این سوال باید دقت کنید اینه که وقتی قیمت بالای تنکن و کیجنی که روی هم افتاده قرار دارد و همچنین کوموی پیش روی ما صعودی با طول بلند است، یعنی برای تخلیه خودش به سمت بالا جهش خواهد زد.



جهت دریافت و مطالعه مقالات بیشتر به آدرس

[www.tatris.ir](http://www.tatris.ir)



## ذکر دلایل ورود به معامله فروش یورو-دلار

- ۱- برخورد قیمت با فلت بلند کوموی نزولی در تایم ۴ ساعته.
- ۲- فاصله گرفتن قیمت از کوموی صعودی پیش رو در تایم ۴ ساعته.
- ۳- کوموی نامناسب صعودی در تایم روزانه.

## شرح نکته این تصویر:

تریدر عزیز، طبق تصویر دوم که مربوط به تایم روزانه است، در شماره ۱ چیکو داخل کومو رفته ولی نتونسته به سمت بالا ادامه حرکت بده که اونم به خاطر فاصله از کوموی پیش روی خودش بوده، در شماره ۲ یک کندل داجی شکل گرفته که یعنی برای بریک به سمت بالا قدرت لازم رو نداشته، در شماره ۳ قیمت سطح رو بریک میکنه ولی با بریک معکوس این صعود خنثی میشه و در نهایت در شماره ۴ قیمت در شرایطی به این سطح نزدیک میشه که مکان تنکن و کیجن عکس حالت معمول برای صعود و در تایم ۴ ساعته نیز با سطح فلت بلند نزولی برخورد میکنه و این همزمانی اتفاقات باعث میشه برای فروش اقدام کنیم..

جهت دریافت و مطالعه مقالات بیشتر به آدرس

[www.tatris.ir](http://www.tatris.ir)

برای مشاهده بیشتر مطالب مربوط به ایچیمو کو به سایت تاتریس مراجعه کنید

مفاهیم اولیه

نکات تکمیلی

پرسش و پاسخ های آموزشی

تصاویر آموزشی ارسال شده در تلگرام

معاملات آموزشی

جهت دریافت و مطالعه مقالات بیشتر به آدرس

[www.tatris.ir](http://www.tatris.ir)

مراجعه کنید



abcBourse.ir



@abcBourse\_ir

مرجع آموزش بورس



باز نشر :