

<http://bourseonline24.blogfa.com/>

میانگین متحرک Moving Average :

میانگین متحرک به دلیل ماهیت و ساختار ساده اش یکی از پر کاربرد ترین اندیکاتور هاست. این اندیکاتور روی نمودار قیمت قرار می گیرد و هر نقطه روی میانگین متحرک نشان دهنده میانگین قیمت در دوره منتهی به آن نقطه است. برای مثال، اگر دوره را ۱۰ تایی در نظر بگیریم و دوره تناوب نمودار روزانه باشد، در این صورت میانگین متحرک در هر زمان میانگین قیمت ۱۰ روز پیش را نشان می دهد. میانگین متحرک تغییرات قیمت را به اصطلاح نرم می کند و به همین دلیل مشخص کردن روند قیمت و یا تشخیص کف ها و قله های قیمت را آسان تر می کند.

سیگنال های خرید با اندیکاتور میانگین متحرک:

میانگین متحرک – سیگنال خرید ۱: عبور صعودی قیمت از روی میانگین متحرک (قیمت باز شدن زیر میانگین متحرک و قیمت بسته شدن بالای میانگین متحرک) و ادامه رشد میانگین متحرک.

<http://bourseonline24.blogfa.com/>



abcBourse.ir

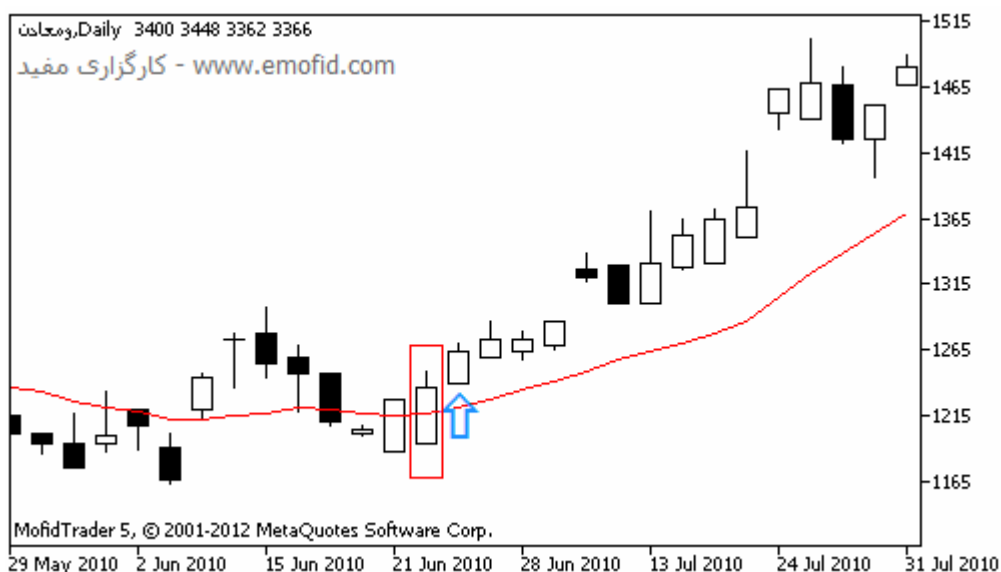


@abcBourse_ir

مرجع آموزش بورس



باز نشر :

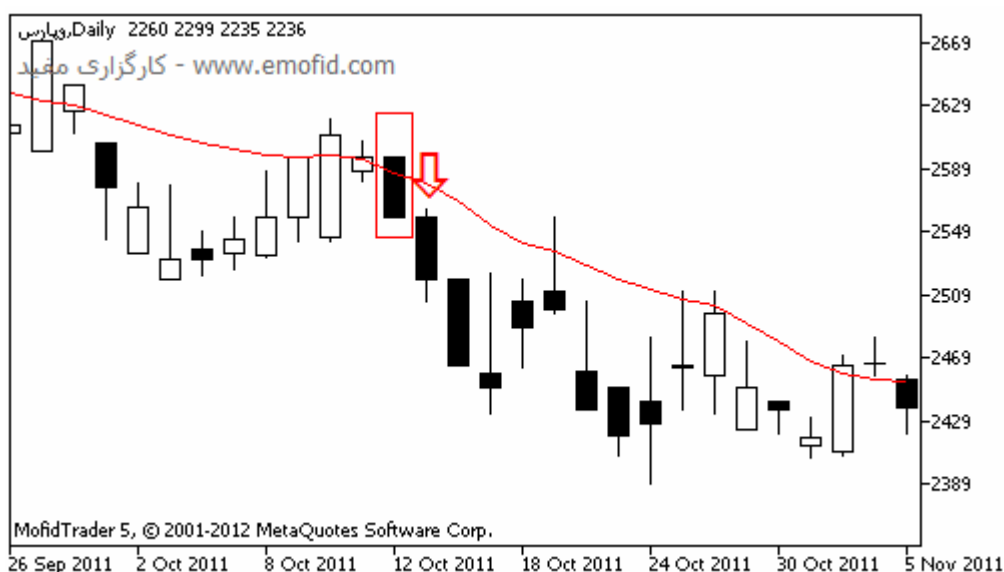


میانگین متحرک - سیگنال خرید ۲: تقاطع صعودی میانگین متحرک سریع (قرمز) از روی میانگین متحرک کند (آبی).



سیگنال های فروش با اندیکاتور میانگین متحرک:

میانگین متحرک - سیگنال فروش ۱: عبور نزولی قیمت از روی میانگین متحرک (قیمت باز شدن بالای میانگین متحرک و قیمت بسته شدن زیر میانگین متحرک) و ادامه کاهش میانگین متحرک.



میانگین متحرک - سیگنال فروش ۲: تقاطع نزولی میانگین متحرک کند (آبی) از روی میانگین متحرک سریع (قرمز).



تنظیم دوره در اندیکاتور میانگین متحرک:

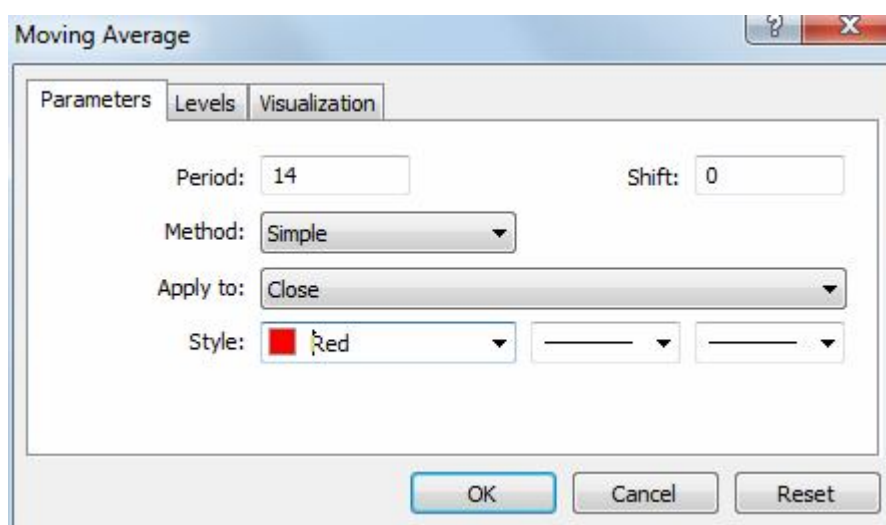
به طور کلی میانگین متحرک کوتاه مدت (دوره های کم) سیگنال های بیشتری تولید می کند و احتمال خطای آن نیز بیشتر است. اما میانگین متحرک بلند مدت (دوره های بالا) سیگنال های کمتری تولید می کند اما خطای آن کمتر است. به همین دلیل معامله گران استفاده همزمان از دو میانگین متحرک کوتاه مدت و بلند مدت را توصیه می کنند. در تحلیل نمودارها با دوره

تناوب روزانه معمولاً دوره های ۵۰ روزه و ۱۰۰ روزه متداول است اما برای دوره های تناوب دیگر، مثل نمودارهای ۱۵ دقیقه ای یا ۱ ساعته، می توان از دوره های دیگر نظیر ۱۴ و ۲۶ دوره ای استفاده کرد.

استفاده از میانگین متحرک در مفیدتریدر ۵:

اندیکاتور میانگین متحرک با نام Moving Average در پنجره راهبر، قسمت اندیکاتورها، و در گروه روند (Trend) قرار دارد. برای استفاده کفایت بر روی آن دو بار کلیک کنید.

دوره تناوب میانگین متحرک به صورت پیش فرض ۱۴ است و روی قیمت بسته شدن (Close) اعمال می شود. ویژگی های ظاهری اندیکاتور قابل تنظیم است. با کلیک روی دکمه OK، اندیکاتور به نمودار اضافه می شود.



<http://bourseonline24.blogfa.com/>