

تشخیص انتهای اصلاح ها به کمک ابزارهای فیبوناچی

آموزشگاه بورسیران



abcBourse.ir



@abcBourse_ir

مرجع آموزش بورس



بازنشر:

قیمت پایان اصلاح



Price



abcBourse.ir




@abcBourse_ir

مرجع آموزش بورس



بازنشر :

ابزار اول: فیبوناچی Retracement



- احتمالاً انتهای اصلاح ها روی یکی از نسبت های 38.2% - 50% - 61.8% - 78.6% حرکت قبلی خواهد بود.



فیبوناچی Retracement چندگانه



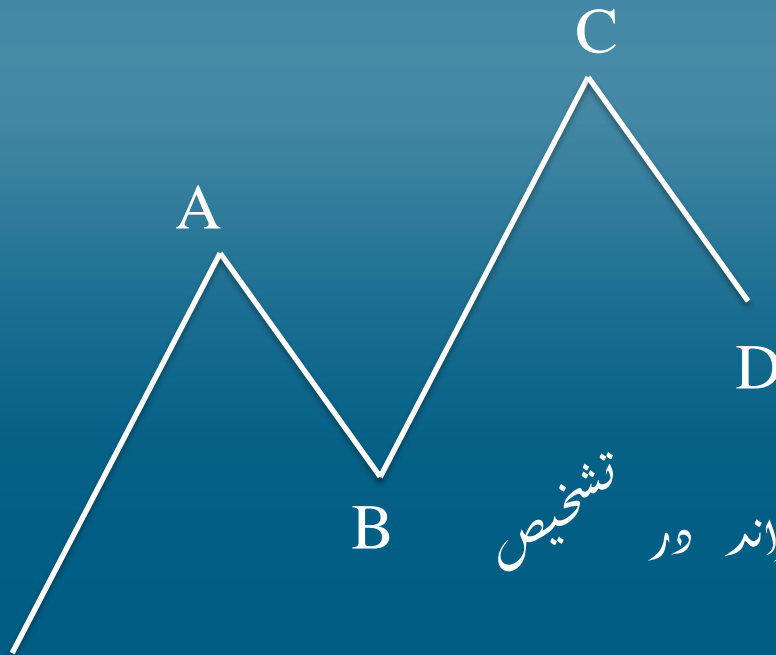
- جهت یافتن انتهای آخرین اصلاح می توان ابزار Ret را روی همه حرکت‌های قبلی اجرا نمود. محل تجمع نسبت‌های فیبوناچی احتمالاً پایان اصلاح را نمایش می دهد.

- معمولاً نسبت‌های فیبوناچی حرکت آخر اولویت دارد.

- جهت اجرای تکنیک فیبوناچی Ret چندگانه از آخرین سقف مشترک استفاده می گردد.



ابزار دوم: فیبوناچی Projection



تشخیص

• Proj 100% ABC می تواند در

انتهای اصلاح کمک نماید.

• نسبت 61.8% , 161.8% نیز می توانند

گاهی مورد استفاده قرار گیرد.



abcBourse.ir



@abcBourse_ir

مرجع آموزش بورس



باز نشر:

Symmetry



- یکی از روشهای یافتن انتهای اصلاح ها روش تقارن است یعنی قیمت آخرین اصلاح احتمالا با اصلاح های قبلی هماهنگ است. بر این اساس می توان **Proj 100%** اصلاح های قبلی را در نظر گرفت.

- برای اجرا کردن آن **Proj 100%** اصلاح های قبلی را از آخرین سقف را در نظر می گیریم.



فاکتورهای کلیدی قیمتی تشخیص پایان اصلاح

- 1- اغلب اصلاح ها نزویک به چهار Ret کلیدی تمام می شوند.
- 2- مهمترین Ret ها آنهایی هستند که نزویک به 100% Pro اصلاح های قبلی قرار می گیرند.
- 3- اگر Pro نزویک به هیچ Ret قرار نداشته باشد این Pro چیزی جز یک حمایت جزی نیست.
- پس: اولویت با Ret ها و در تاپد آنهایی توان از Pro استفاده نمود.



زمان پایان اصلاح



abcBourse.ir



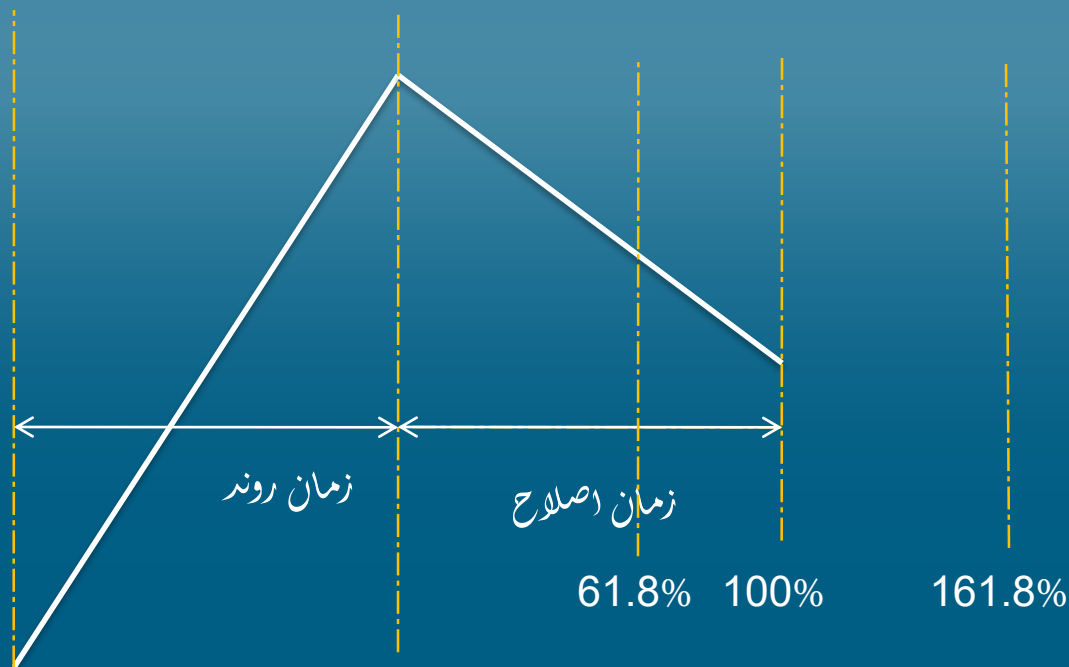
@abcBourse_ir

مرجع آموزش بورس



بازنشر:

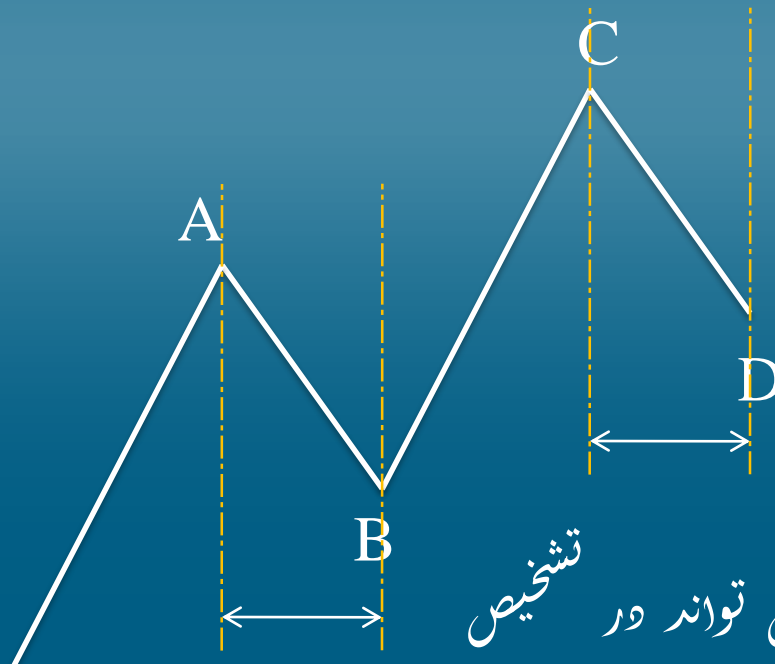
ابزار اول: فیبوناچی Retracement زمانی



- احتمالاً زمان انتهای اصلاح روی یکی از نسبت های 61.8% - 100% - 161.8% زمان حرکت قبلی خواهد بود.



ابزار دوم: فیبوناچی زمانی Projection



• **Proj 100% ABC** زمانی می تواند در تشخیص زمان انتهای اصلاح کمک نماید.

• نسبت **61.8%, 161.8%** نیز می تواند گاهی مورد استفاده قرار گیرد.



Symmetry زمانی

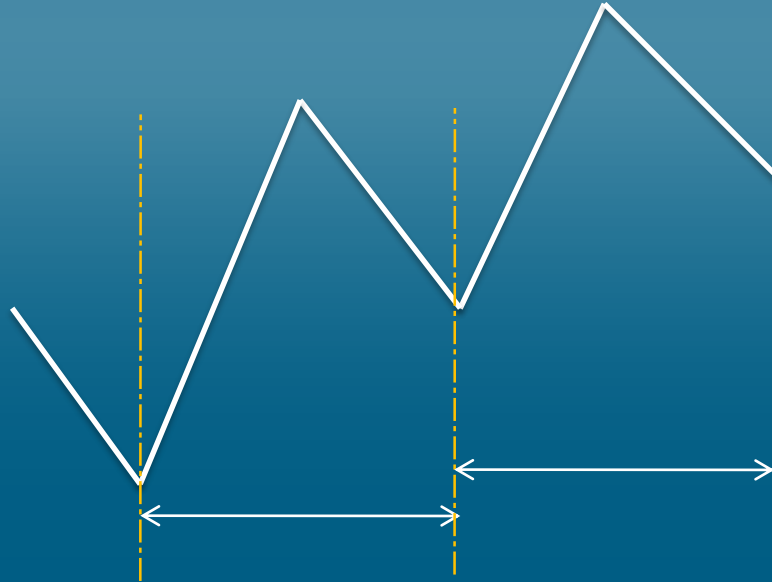


- یکی از روشهای یافتن انتهای زمان اصلاح ها روش تقارن است یعنی زمان آخرین اصلاح احتمالا با زمان اصلاح های قبلی هماهنگ است. بر این اساس می توان **Proj** **100%** زمانی اصلاح های قبلی را در نظر گرفت.

- برای اجرا کردن آن **Proj 100%** زمان اصلاح های قبلی را از آخرین سقف را در نظر می گیریم.



ابزار سوم: سیکل های زمانی هماهنگ



- با استفاده از زمان دو کف قبلی می توان زمان کف سوم را مشخص نمود.
- نسبت 100% زمانی مهمترین نسبت این تکنیک است.
- می توان از نسبت $100\% \times \frac{C}{A+B}$ استفاده کرد.



1- اصلاح ساده

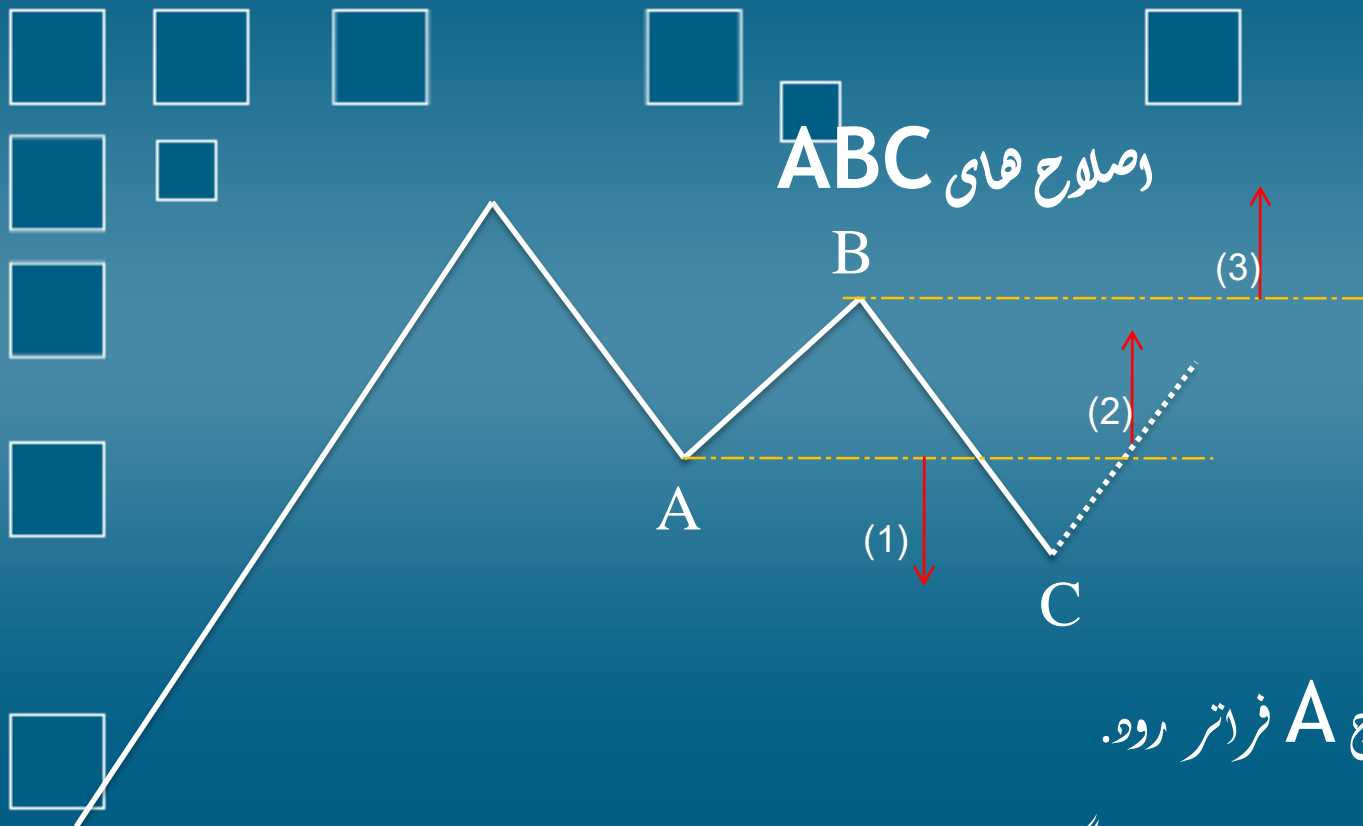
2- اصلاح ABC

3- اصلاح پیچیده (Complex)

انواع اصلاح



اصلاح های ABC



1. موج C باید از موج A فراتر رود.

2. اگر قیمت به محدوده موج A بازگردد، شرایط حساسی برای اصلاح برآورده شده است.

3. پیشروی قیمت از انتهای موج B اخطاری جهت پایان اصلاح است.



abcBourse.ir

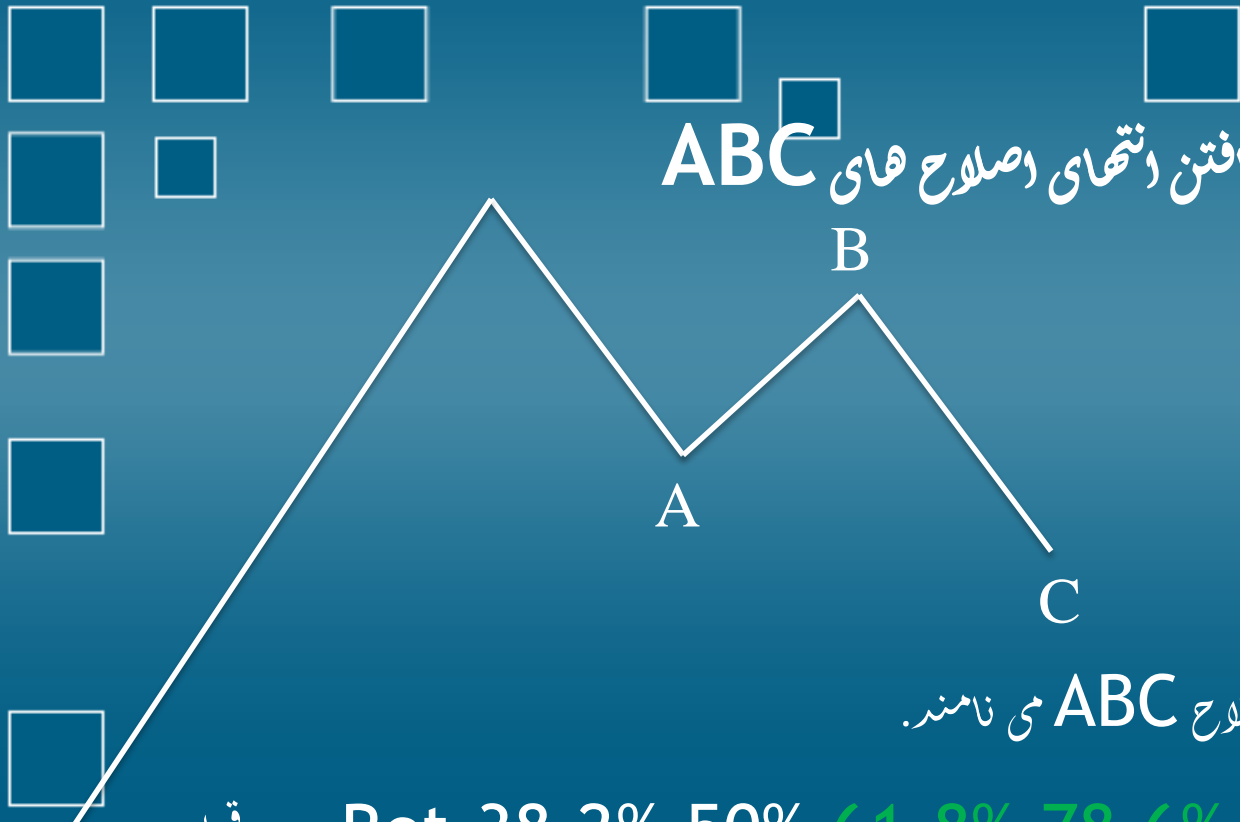


@abcBourse_ir

مرجع آموزش بورس



باز نشر:

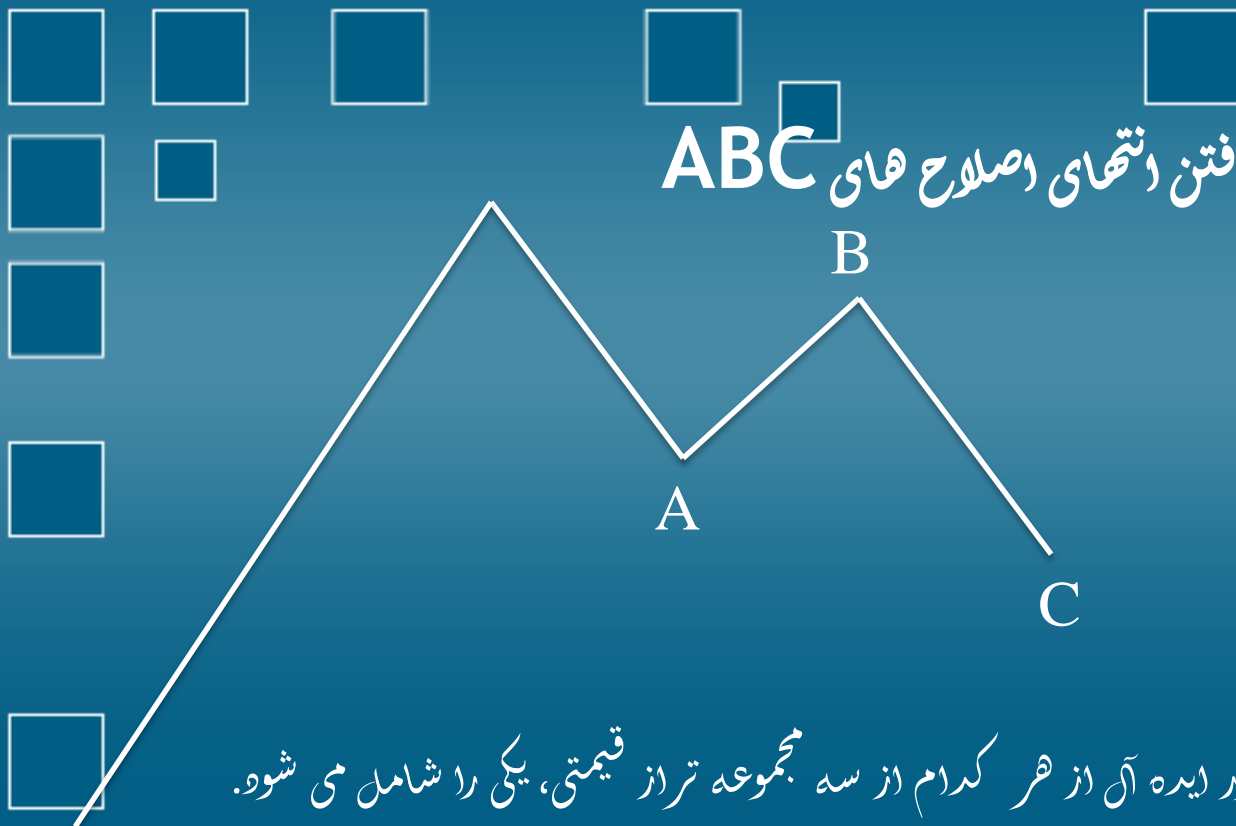


- اصلاح های دارای سه موج را اصلاح ABC می نامند.
- انتهای اصلاح ABC معمولاً روی **Ret 38.2%, 50%, 61.8%, 78.6%** روند قبلی است.

- انتهای اصلاح ABC معمولاً **Proj 61.8%, 100%, 161.8%** موج A از نقطه B می باشد.

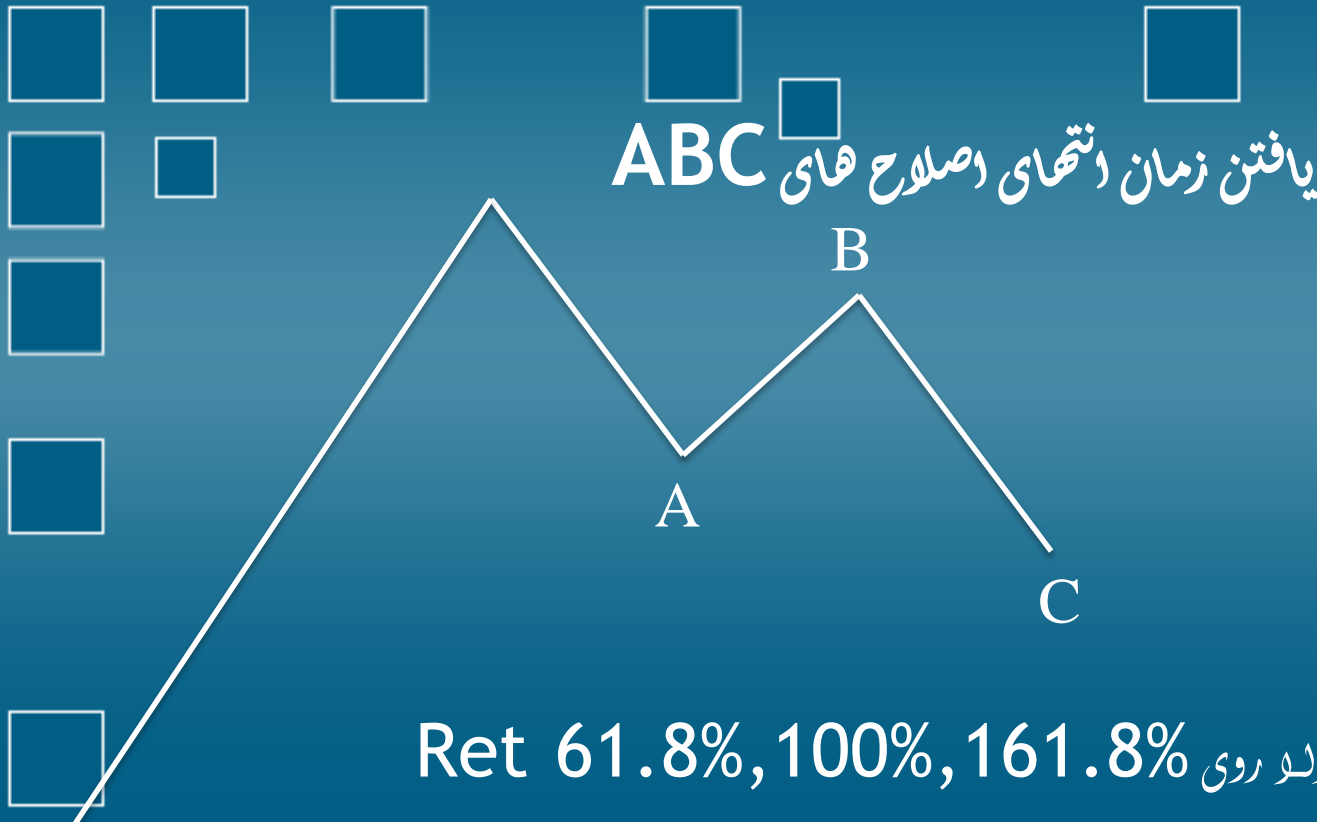
- انتهای اصلاح معمولاً نسبت به موج **Ext 127.2%, 161.8%, 261.8%** است.

یافتن انتهای اصلاح های ABC



- ناحیه هدف برای موج C به طور ایده آل از هر کدام از سه مجموعه تراز قیمتی، یکی را شامل می شود.
- ترتیب اهمیت 1-Ret 2-Pro 3-Ext می باشد.
- ناحیه هدف موج C باید حداقل شامل یکی Ret و یکی Pro باشد.





- انتهای اصلاح ABC معمولاً روی 61.8% , 100% , 161.8% زمانی روند قبلی است.

- انتهای اصلاح ABC معمولاً 100% Proj زمانی موج A از نقطه B می باشد.

- انتهای زمان اصلاح ABC می تواند به کمک سیکل های هماهنگی کف های قبلی مشخص گردد.



abcBourse.ir



@abcBourse_ir

مرجع آموزش بورس



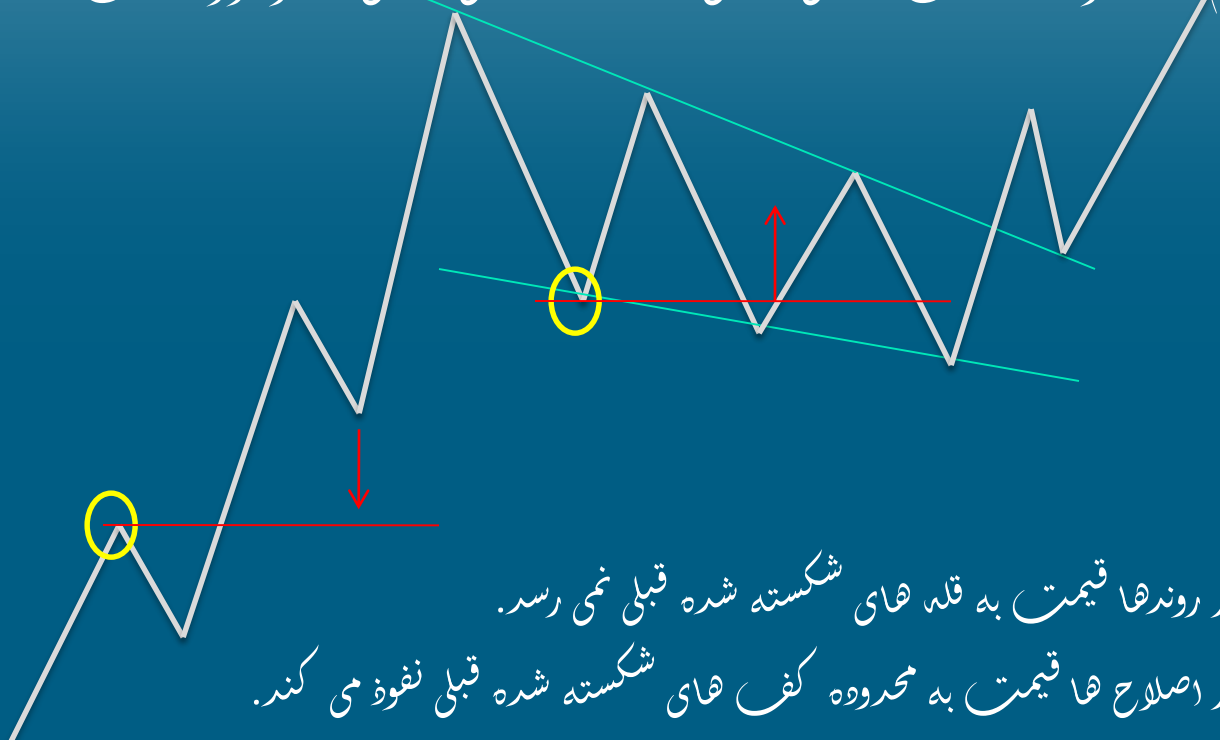
باز نشر:

اصلاح های پیچیده

اصلاح های پیچیده ساختاری همپوشان و تعداد امواج آن بیش از سه موج است.

اصلاح پیچیده ای قابل معامله است که شبیه به یک الگوی کلاسیک شود.

تمام موارد مربوط به قیمت و زمان اصلاح ساده در مورد این اصلاح ها نیز برقرار است.



- در روندها قیمت به قله های شکسته شده قبلی نمی رسد.
- در اصلاح ها قیمت به محدوده کف های شکسته شده قبلی نفوذ می کند.

یا ساختاری میرا مانند



abcBourse.ir



@abcBourse_ir

مرجع آموزش بورس



باز نشر: