

## آموزه های میثم ( msatco )

با سلام خدمت همه دوستان عزیز و گرامی

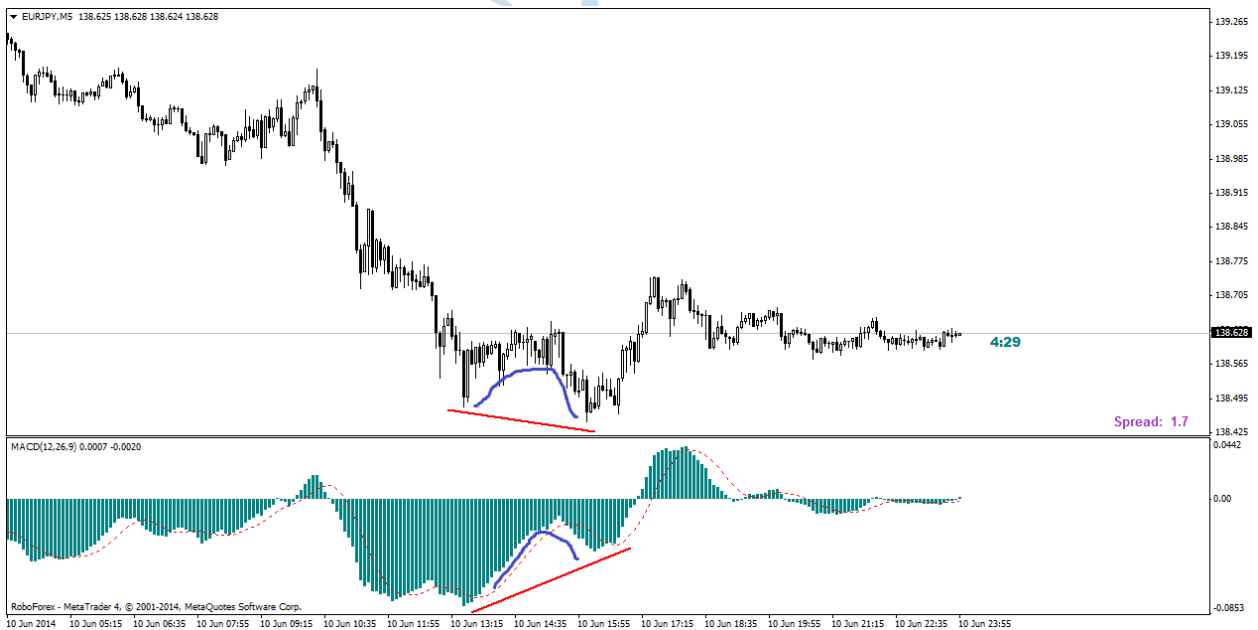
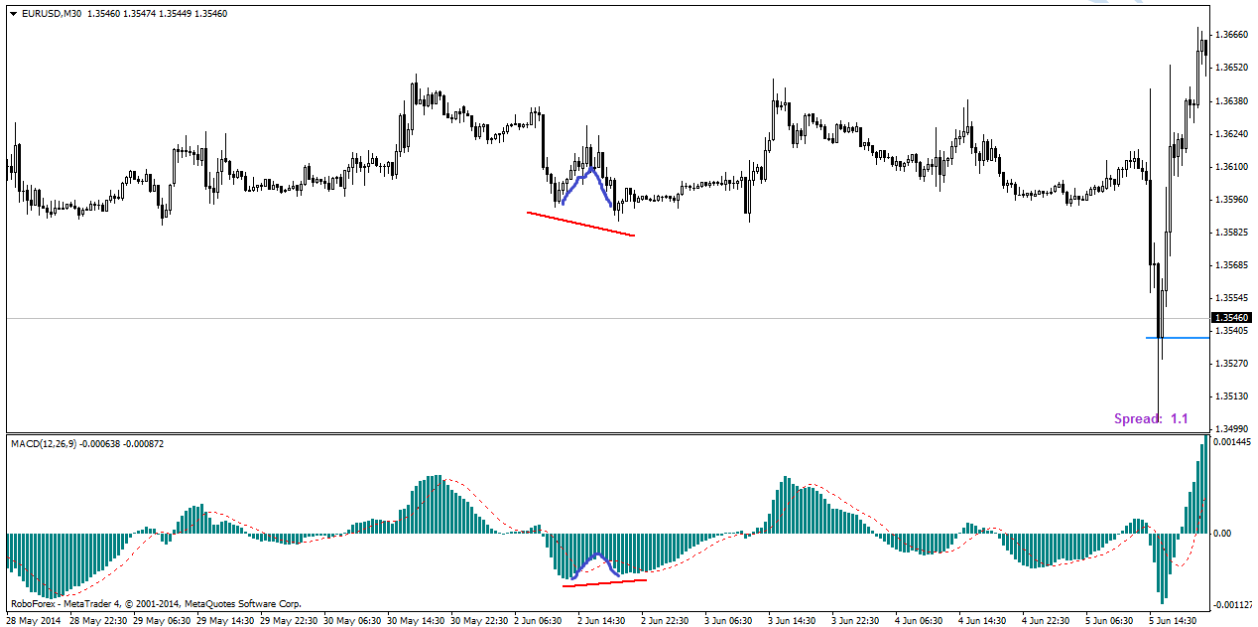
من در تک تک پست هام گفتم که من با لحظه ی بازار کار دارم و با قیمت بالا پایین میشم و در اون لحظه بازار تصمیم میگیرم برای خرید یا فروش و واگرایی تنها جزئی از شرایطی است که برای ورود در نظر میگیرم

اما مبحث واگرایی:

ببینید دوستان یک واگرایی در قیمت و macd باید از حالت دید چشمی شبیه به v/u باشد این نوع بهترین نوع واگرایی است که از ه قیمت تشکیل میشه!

که با ۱۲۳۴۵ یا abcde نام گذاری میکنیم

دو نمونه خدمت شما



برسیم به این مناطق اساسی بازار یا تعیین کننده اون لحظه بازار برای خرید یا فروش!

ببینید اولاً که نگاه باید نسبت به بازار عوض شه کل دونسه هاتون رو از ذهن دور کنید ساده و مفید ببینید همیه این با ترس منجر به شکست است تا زمانی که نترسید!!

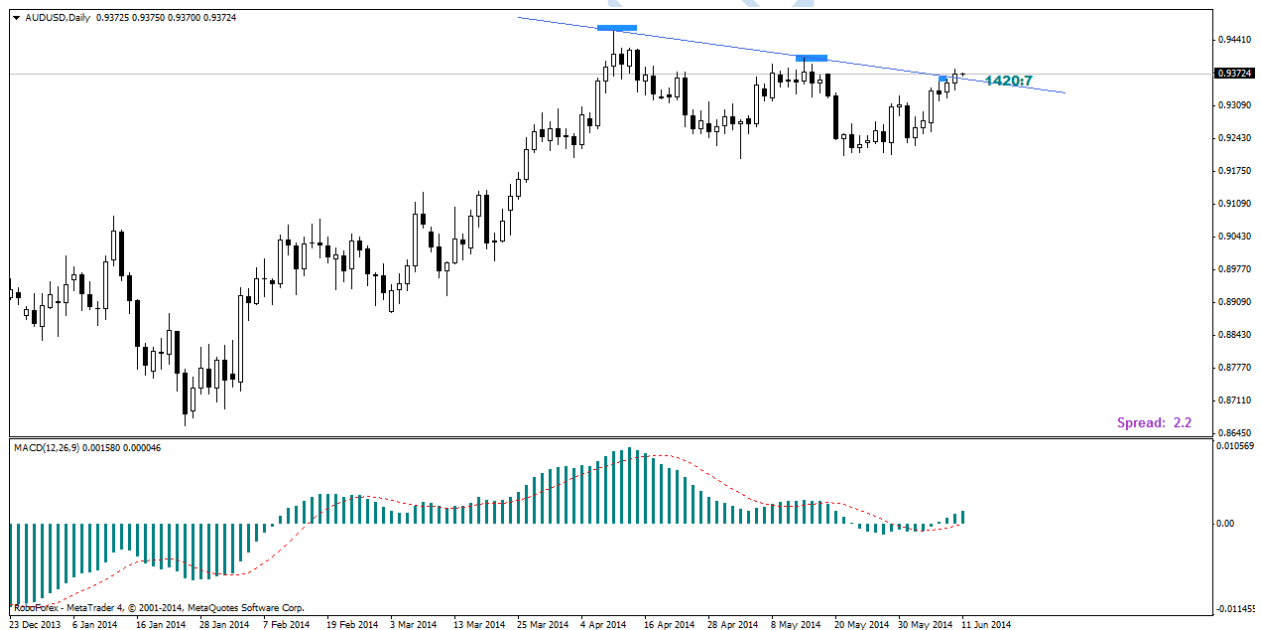
وقتی شرایط رو میبینید نترسید وارد معامله بشید (رعایت مدیریت سرمایه )

وارد معامله شدین بیخیال معامله نشید همون شرایط رو که برای ورود در نظر گرفتین حتماً برای نقطه استاپ و حد سود در نظر گرفتین حالا مرحله جدید رو شروع کنید یعنی لحظه به لحظه با بازار همراهی شوید و همان نقطه که شرایط عکس معامله ای که وارد شدین رو دید معامله عمرش تموم شده !! با دقت باز برگردید عقب بخونید ببینید گفتم عمر معامله تموم شده !در کمترین تایم ممکن بیشترین بهره وردی رو باید ببریم گفتم عمر نگفتم روند تموم شده یا صعودی نزولی بودن بازار!وقتی قیمت استراحت کرد باز شرایط رو بسنجید و ورد دوباره این جاست که شدین معامله گر!

قرار نیست ورود معامله بشیم و تا اون بالا بریم یا تا اون پایین با قیمت باشیم وقتی ۱ کندل رو نمیتونیم پیش بینی کامل کنیم چطور انتظار داریم لحظه به لحظه با قیمت بریم اما فقط سود کنیم! ما تو رالی وارد میشیم بعد استراحت باز وارد میشیم اما با این تفاوت که قیمتی که دوباره وارد میشیم بالاتر از نقطه خروج معامله قبلی (فروش) و پایینتر از قیمت نقطه خروج معامله قبلی (خرید) معامله میکنیم!

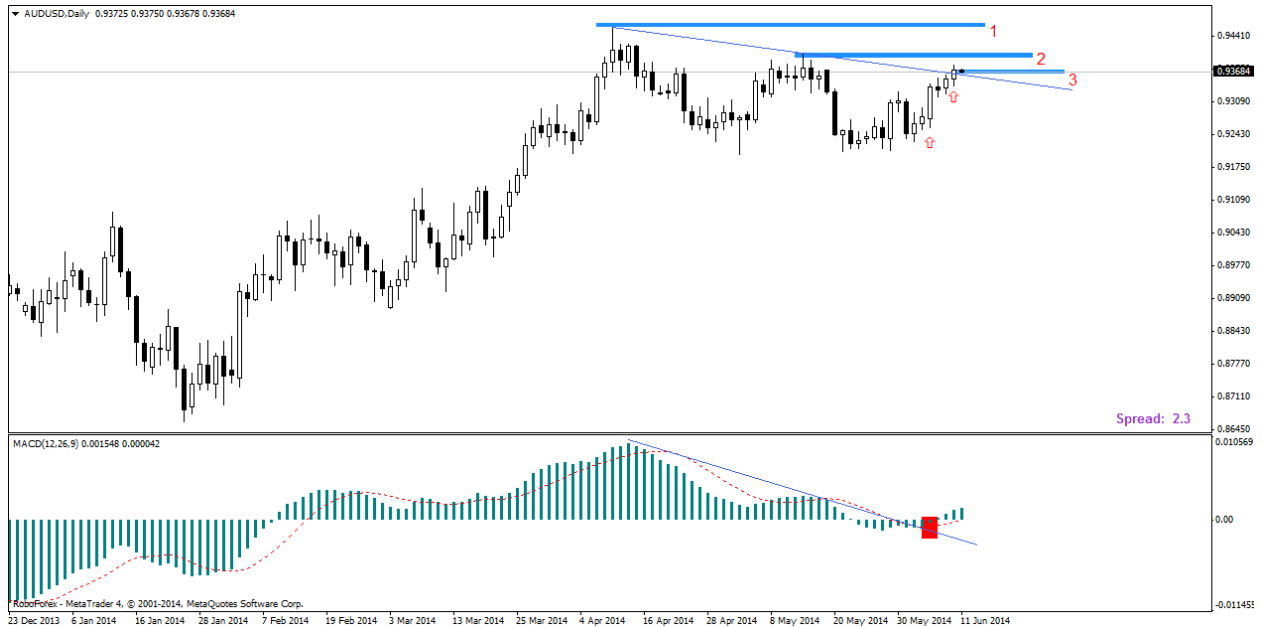
اولین مسئله بازی با تایم فریم و نگاه چشمی به بازار و دید کلی از شرایط بازار

تایم روزانه این رو دیدم و برسیم کردم!



## آموزه های میثم ( msatco )

سطوح رو تعیین میکنیم و علامت گذاری میکنیم



ببینید اختلاف سطوح رو از بابت قیمتی میسنجیم

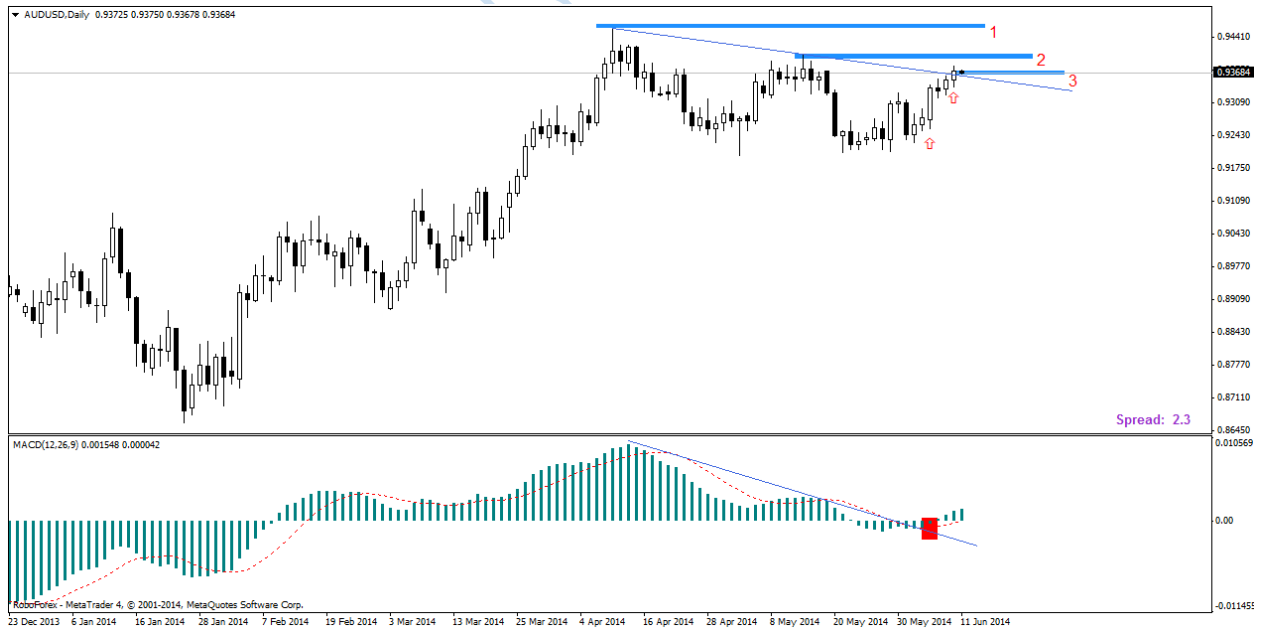
مثال

قیمت ۳ با تقریبا ۲ نزدیک به ۳۲ پیپ است!

قیمت ۲ با یک هم.....

قیمت ۳ با ۱ هم....

این مقدار رو با تلورانس حرکتی هر ارزی باید در نظر گرفت و واسه این ارز خوب است!



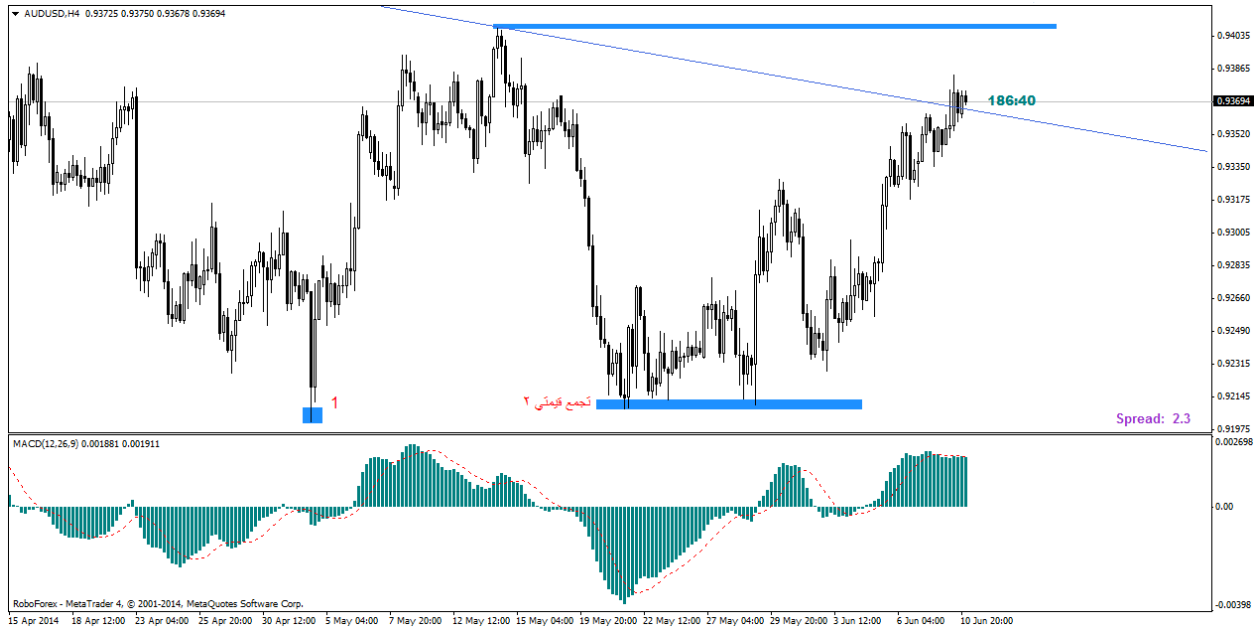
## آموزه های میثم ( msatco )

حالا یک تایم پایین تر بریم ببینیم چه خبر است!

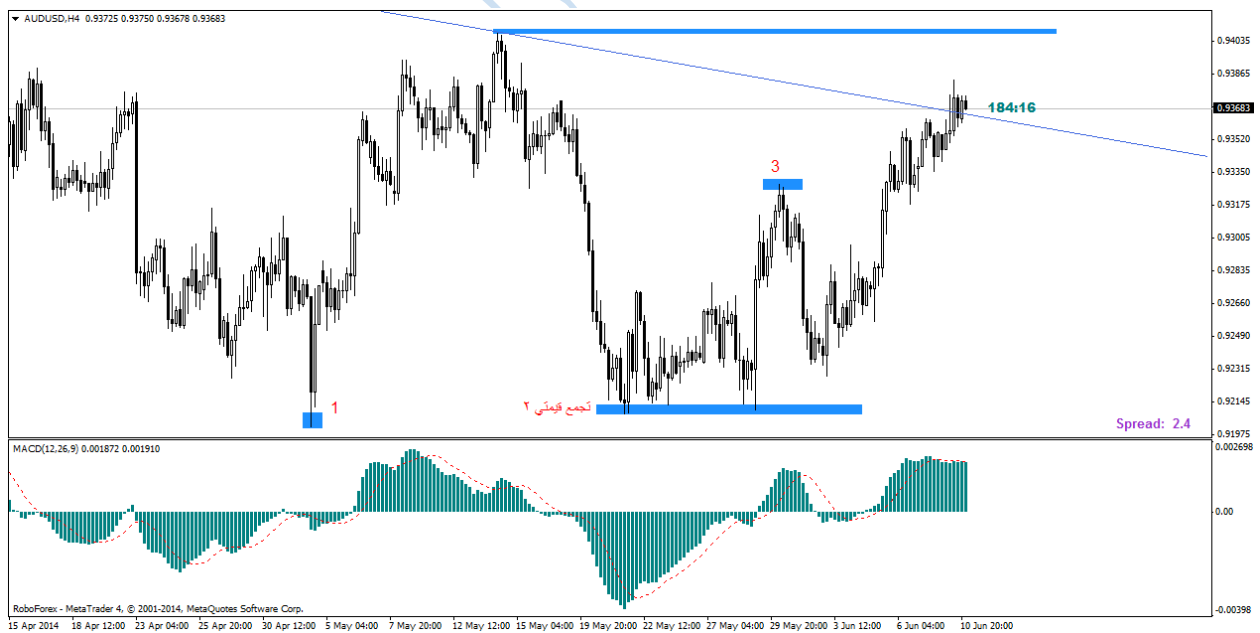
نگاه چشمی قیمت ها رو به هم ارتباط میدیم!

قیمت ۱ یک کف قدیمی است!

اما قیمت بعد از گذشت زمان و حرکت های متوالی بالا پایین دوباره این محل قیمت ۲ رسیده (تجمعی قیمتی)

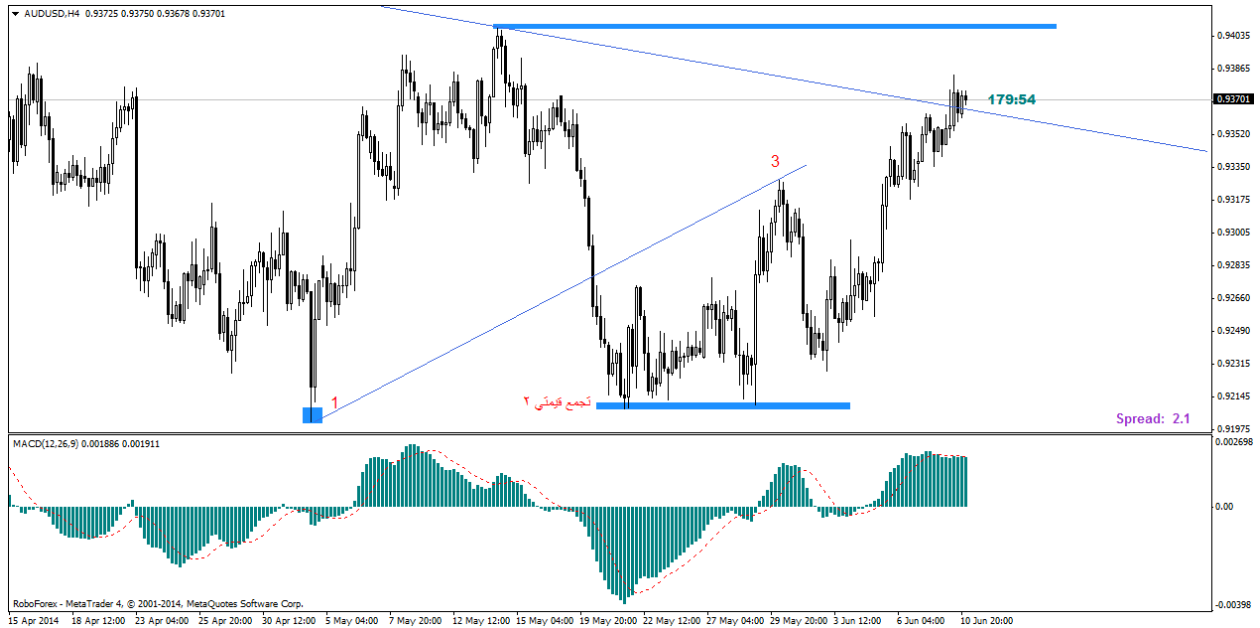


قیمت بعد از یک رالی دیگر حرکتی کرده و تا به قیمت شماره ۳ رسیده!!

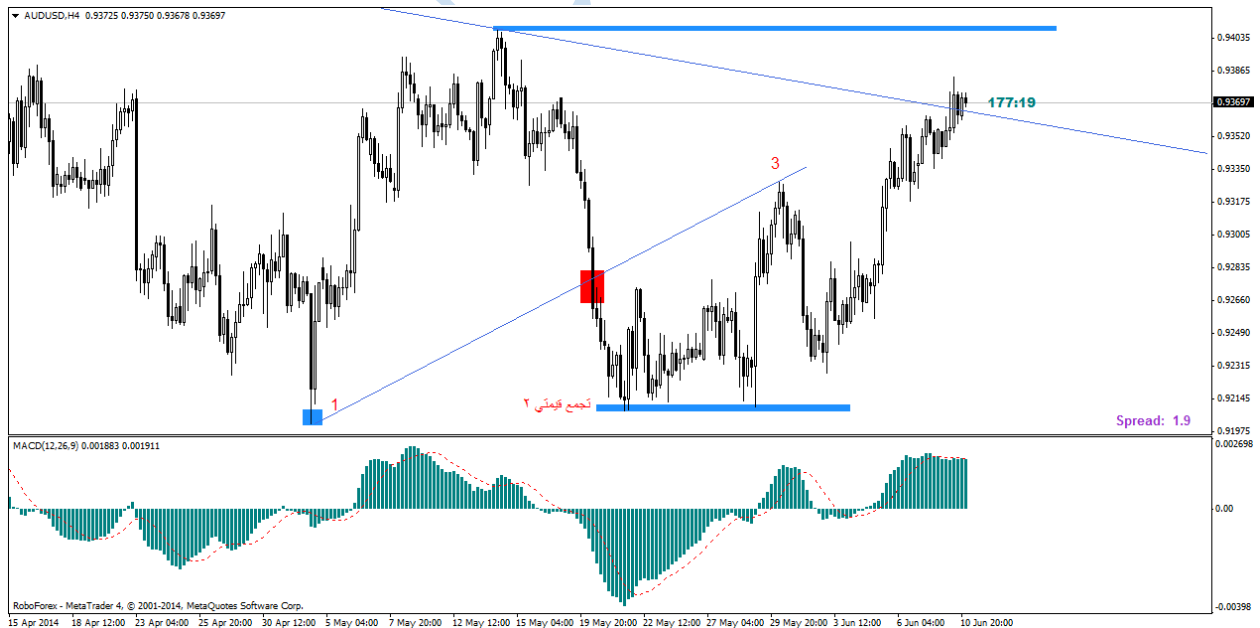


## آموزه های میثم ( msatco )

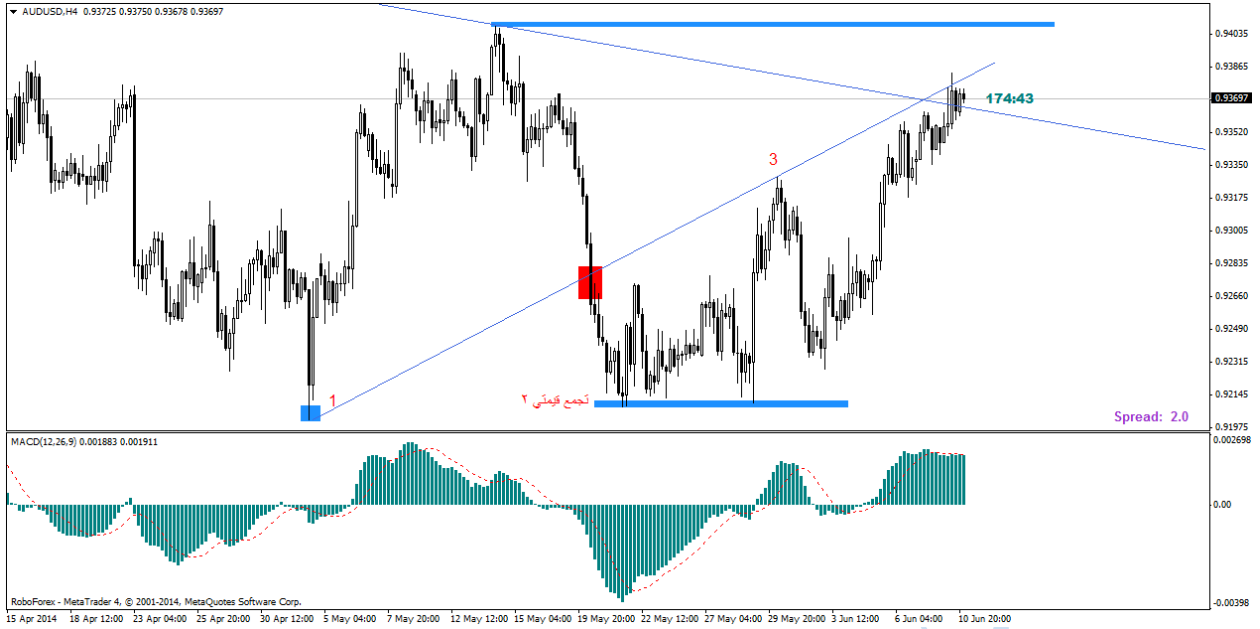
حالا از دید چشمی و رسمی یک ارتباط بین قیمت ۱، ۲، ۳ همیشه گرفت  
 به این ترتیب قیمت نقطه ۱ مهم است قیمت نقطه ۲ تحت تاثیر قیمت ۱ صعودی شده اما فرق هر دو در زمان وقوع است!! شباهتشان  
 در عددی قیمت (۹۲۰۰-۹۲۰۵)  
 این به این معنی است قیمت ۳ وقتی تشکیل شده رابطه مستقیم با قیمت شماره ۱ در آن زمان دارد  
 قیمت ۱ را به ۲ ارتباط میدیم!



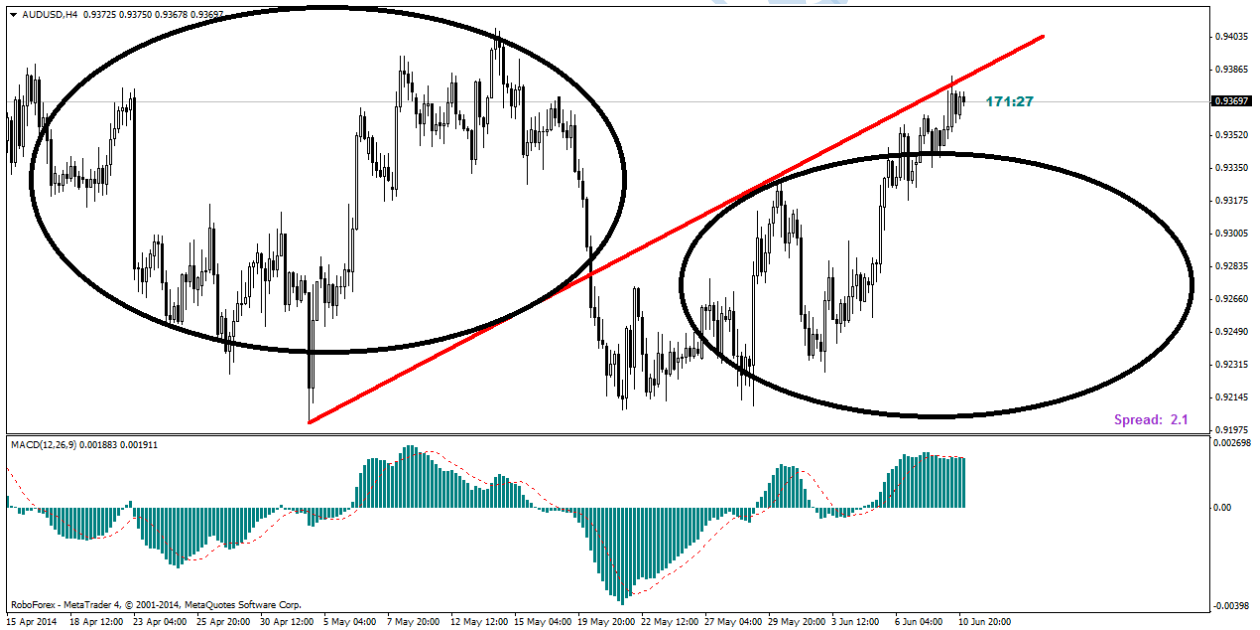
بین این نقطه شکستی وجود دارد که بدون داشتن قیمت نقطه ۳ و ۲ امکان پذیر نیست!  
 این رو علامت میزنیم!



با در نظر داشتن اون شکست قیمت ۱ به ۳ رو امتداد میدیم و میرسیم به جایی که قیمت امروز دیروز رسیدن به اون نقطه!!



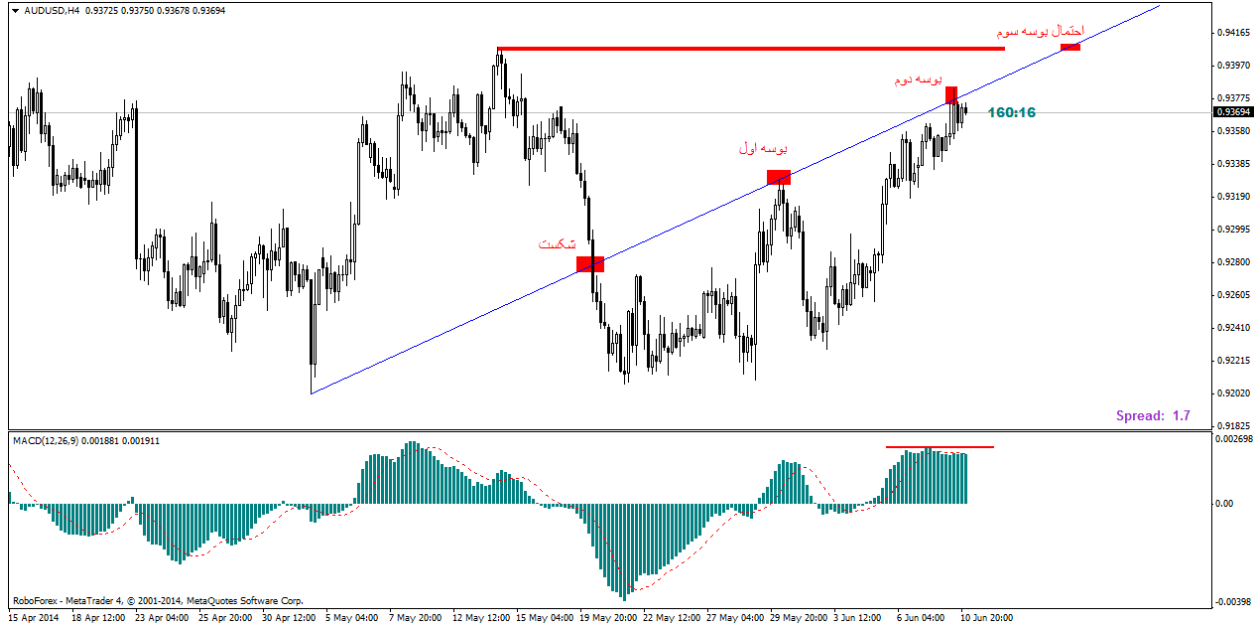
حالا همین رو قشنگ با چشمتون ببینید قیمت به و شکل صعودی و نزولی بازار به ۲ قیمت تبدیل شد!



هزار بار به این تصویر بالایی نگاه کنید کمی دیدتون رو عوض کنید به عبارتی ۳ بعدی ببینید قیمت رفته بالا و این ۲ تا دایره رو مثل یک الکلنگ بچگی در نظر بگیرید قیمت دایره وزن صعودی خود رو اروم اروم تموم میکنه !! و باید قیمت به جایی برسه که این وزن تکمیل شه و این قیمت دایره سمت راستی بره پایین (نزولی) و قیمت سمت چپی بمونه بالا (صعودی) (یعنی بعد از گذر زمان قیمت دایره سمت چپی بمونه بالا و قیمت آینده و جدید زیر کف اون باشه! و اسه رسیدن این وزن و تکمیل شدن این حجم و وزن قیمت باید به اونجایی که این مبنا پر بشه باید حرکت کنه که تقریبا بین نقاط ۱، ۲، ۳ سطوح تایم روزانه است!

## آموزه های میثم ( msatco )

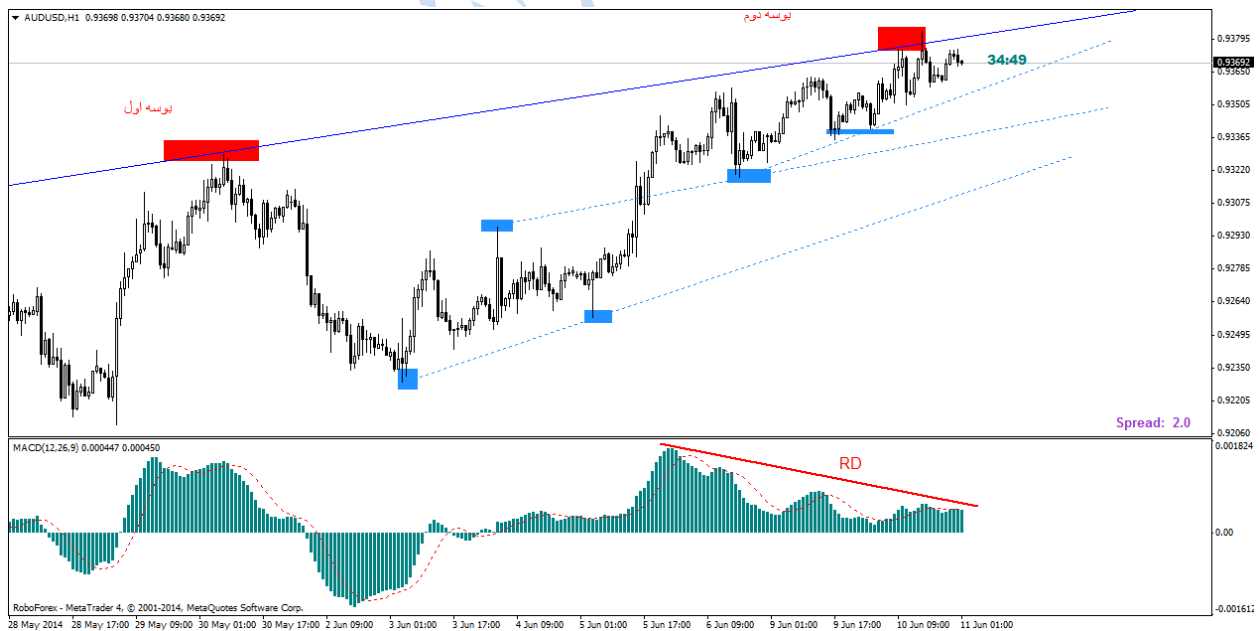
تایم ۴ ساعته و شرایطی که الگو کردم شکست و بوسه های دیگر برای رسیدن به اون قیمت و پر کردن وزن (حجم) و ریزش و اگرایی در حال شکل گیری اما و اگرایی شکل U ندارد این نوع و اگرایی نشان از تضعیف خریداران و فرسایشی شدن قیمت است و حرکتی فرسایشی نسبت به روند قبلی صعود فرسایشی



تایم ۱ ساعته:

و اگرایی پله به پله (نشان از ضعف خریداران)

و ارتباط قیمت های تایم ۱ ساعته برای حرکت های احتمالی و در نظر گرفتن شرایط بعدی بازار



## آموزه های میثم ( msatco )

تا به پایین هم به همین منوال ۱ ساعته باید در نظر گرفته شود

پ ن: تمامی مطالب برای MACD صادق است برای سنگین تر نشدن مطالب رسمی نداشتم  
پ ن: این شرایط بازار برای AUD مثل هفته پیش بوند به بین خواهد بود  
سعی کنید جفت ارزی رو انتخاب کنید که شرایط بهتری نسبت به جفت ارزهای دیگر داشته باشد (قابل توجه دوستان حرفه ای)

دوستان در باره این پست کم لطفی نکنند و بیش از یک بار بخوانند در تصاویر و حرف ها تمرکز و دقت لازم رو داشته باشند تا به اصل مطلب برسند!

موفق مویید باشید

انجمن معامله گران هوشمند

