

آموزش ساخت حساب بیت کوین و کار با آن در سایت بلاک چین

ساخت کیف پول آموزش امنیت کیف پول برگزیده

آخرین به روز رسانی 16 جولای 2019 توسط تیم طراحی



آنچه باید پیش از مطالعه این نوشته بدانید:

بیت کوین چیست؟ آموزش کامل بیت کوین

بیت کوین چیست؟ آموزش کامل بیت کوین

بیت کوین در چند سال اخیر با نوسانات فراوان قیمت و اوج گرفتن های متوالی، نام خود را در سراسر دنیا بر سر زبانها انداخته است و افراد زیادی را به فکر و تحقیق واداشته تا بپرسند بیت کوین چیست؟ هر چند پاسخ کامل به این پرسش به سادگی امکان پذیر نیست اما در ابتدای ... ادامه خواندن



13

کوین سرا 

پس از مطالعه اولیه در خصوص بیت کوین در لینک بالا، اکنون می توانید به ساخت حساب بیت کوین در سایت بلاک چین دات کام اقدام نمایید.

سایت بلاک چین دات کام یکی از اولین سرویس دهنده های حساب یا کیف پول یا والت (wallet) بیت کوین است که در حال حاضر کیف پول آن علاوه بر بیت کوین از بیت کوین کش، اتریوم، استلار و دلار پاکس (USD PAX) نیز پشتیبانی می کند. در این آموزش، تمرکز ما روی ساخت کیف پول بیت کوین است ولی با ساخت حساب در سایت بلاک چین، علاوه بر بیت کوین شما دارای کیف پول بیت کوین کش، اتریوم و استلار نیز می شوید.

در حال حاضر سایت بلاک چین دات کام فیلتر نیست ولی بخشهایی از کیف پول بلاک چین که در بک گراند با آنها ارتباط برقرار می شود و روی دامنه بلاک چین دات اینفو قرار دارد، فیلتر است و به این دلیل لازم است برای ساخت حساب از وی پی ان استفاده نمایید.


پیش از ساخت کیف پول بیت کوین، روی سیستم خودتان یک آنتی ویروس-اینترنت سکیوریتی معتبر نصب کنید. پس از نصب، اینترنت سکیوریتی را آپدیت کرده و سیستم خودتان را اسکن کنید تا از عدم وجود هرگونه بدافزار در سیستم مطمئن شوید. در حال حاضر بدافزارهای زیاد و متفاوتی در زمینه بیت کوین

وجود دارند. جهت اطلاعات بیشتر در این خصوص می‌توانید مطلب زیر را مطالعه نمایید:

شیوع گسترده بدافزارهای سرقت بیت کوین

سریعترین و راحت‌ترین روش ساخت کیف پول بیت کوین و کار با آن، استفاده از سایت بلاک چین (Blockchain) است. جهت ساخت کیف پول در بلاک چین، از لینک زیر استفاده نمایید:

<https://login.blockchain.com/#/signup>



با وارد شدن به لینک بالا، یک فرم مشابه شکل زیر مشاهده می‌کنید که جهت ساخت کیف پول لازم است تنها ایمیل خودتان را وارد کنید و یک پسورد (شامل حداقل 10 کاراکتر) انتخاب نمایید و دکمه continue را کلیک کنید تا کیف پول شما ساخته شود!



abcBourse.ir



@abcBourse_ir

مرجع آموزش بورس

بازنشر:

Create your Wallet

or Login

Sign up for a free wallet below

Email

ایمیل خود را وارد کنید.

New Password

رمز عبور خود را وارد نمایید.

Confirm Password

مجددا رمز عبور را وارد کنید.

I have read and agree to the [Terms of Service](#)

این قسمت را حتما فعال کنید.

CONTINUE

چنانچه کیف پول شما بطور موفقیت آمیز ایجاد شده باشد، به صفحه‌ای مشابه شکل زیر هدایت می‌شوید. همچنین یک ایمیل برای تایید صحت ایمیل شما ارسال می‌شود که باید روی لینک مربوطه کلیک کنید.



abcBourse.ir



@abcBourse_ir

مرجع آموزش بورس

باز نشر:

Dashboard

Buy & Sell

Exchange

TRANSACTIONS

Bitcoin

Ether

Bitcoin Cash

Stellar **NEW**

STORAGE

Lockbox

Security Center

Settings

BE YOUR OWN BANK®

Send

Request

Total Balance

\$0.00

Total Wallet Lockbox

\$0.00

Bitcoin 0 BTC \$0.00

Ether 0 ETH \$0.00

Bitcoin Cash 0 BCH \$0.00

Stellar 0 XLM \$0.00

RECENT ACTIVITY

No transactions yet? No problem.

Get started by adding some funds to your wallet!

Request Funds

PRICE CHART

All Year Month Week Day

1 BTC = \$5,567.98 1 ETH = \$174.29 1 BCH = \$340.03 1 XLM = \$0.2438

DID YOU KNOW?

What are phishing scams?

Phishing scams exist to try and deceive users into providing personal or financial information. Outsmart them by learning about the most common tricks used.

برای مشاهده آیدی کیف پولتان، ابتدا روی گزینه Settings کلیک کنید(1) و سپس General را انتخاب کنید(2). این رشته، آیدی کیف پول شماست و برای لاگین به حساب بیت کوین استفاده می‌شود. آیدی کیف پول شما شناسه منحصر به فرد و متعلق به شماست. از این شناسه می‌توانید برای ورود و دسترسی به کیف پول خود استفاده کنید. این شناسه برای ارسال یا دریافت بیت کوین نیست. آیدی کیف پول خودتان را با دیگران به اشتراک نگذارید.



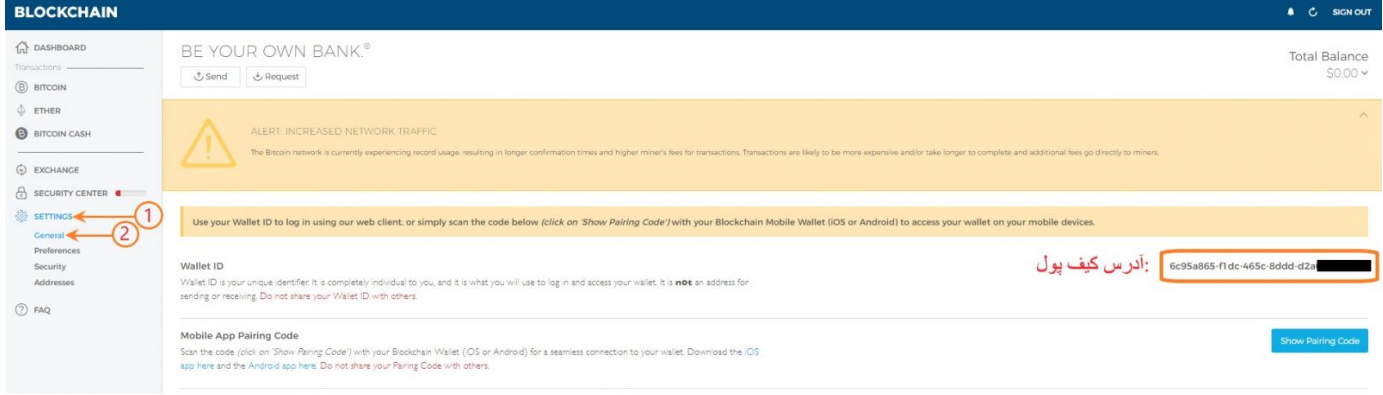
abcBourse.ir



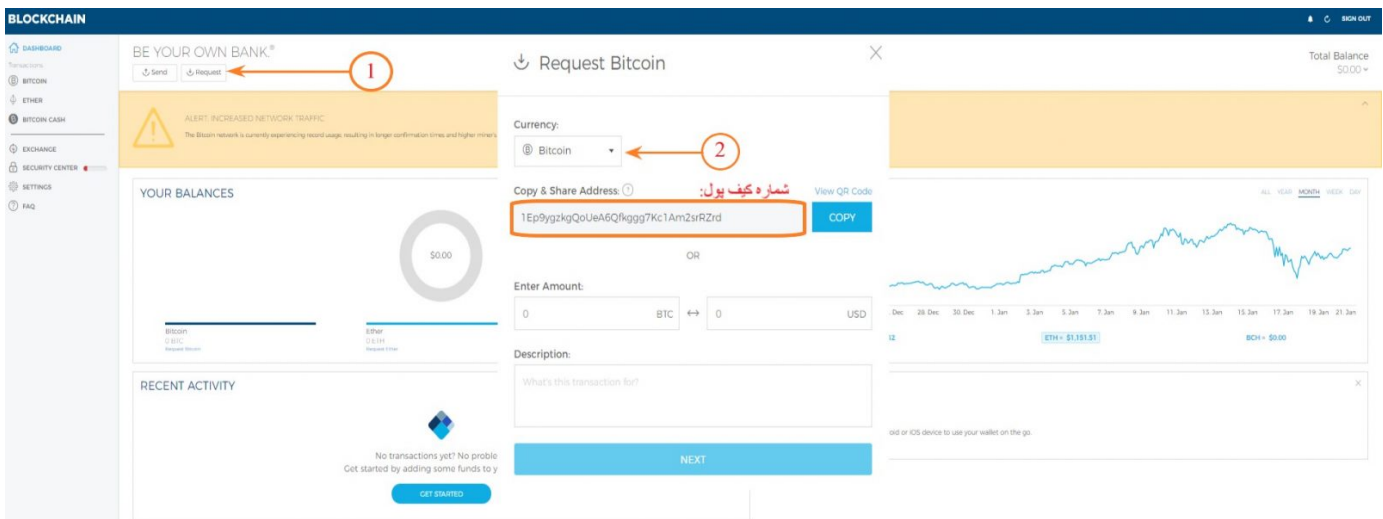
@abcBourse_ir

مرجع آموزش بورس

بازنشر:



اکنون برای دریافت بیت کوین از سایرین نیاز به آدرس بیت کوین دارید. جهت دریافت آدرس بیت کوین یا آدرس اتریوم یا آدرس بیت کوین کش یا آدرس استلار، در حساب خودتان روی دکمه (Request) کلیک کنید و در صفحه باز شده پس از انتخاب ارز مورد نظر خود(2)، یک آدرس جدید مربوط به همان ارز برای شما نمایش داده می‌شود. این آدرس را می‌توانید در اختیار دیگران قرار دهید تا ارز مورد نظر شما را به آن ارسال کنند.



جهت ارسال بیت کوین(یا اتریوم، یا بیت کوین کش یا استلار) به حساب دیگران، مطابق شکل زیر روی گزینه (1) Send) کلیک کنید تا صفحه مشابه شکل باز شود. در این صفحه لازم است که پس از انتخاب بیت کوین(یا ارزی که قصد انتقال آن را دارید)(2)، آدرس بیت کوین گیرنده و مقدار مورد نظران را وارد کنید و

دکمه Continue را کلیک کنید. چنانچه بیت کوین کافی در کیف پول شما موجود باشد، تراکنش پذیرفته شده و به آدرس مورد نظر ارسال می‌شود.

توجه داشته باشید که مقداری کارمزد جهت انتقال پول از حساب شما کسر می‌شود. بنابراین حداکثر مبلغ قابل ارسال به دیگران، به اندازه کارمزد از موجودی حساب شما کمتر است. شما می‌توانید مقدار کارمزد نقل و انتقالات حسابتان را خودتان تعیین کنید (3). توجه نمایید که هرچه کارمزد کمتری در شبکه بیت کوین پردازید تراکنش‌های شما دیرتر تایید (confirm) خواهند شد و هرچه کارمزد بیشتری پردازید تراکنش‌های شما از اولویت بالاتری برخوردار می‌شوند و بررسی و تایید آنها در شبکه بیت کوین، سریعتر صورت می‌گیرد. برای سادگی در تعیین مقدار کارمزد، کیف پول بلاک چین 2 گزینه Regular که کارمزد معمولی است و تایید تراکنش ممکن است زمان بر باشد و گزینه Priority که کارمزد بالا است و تایید تراکنش معمولاً زودتر انجام می‌شود را قرار داده و یکی از این دو را نیز می‌توانید انتخاب نمایید.



گزینه‌های امنیتی:

امنیت کیف پول بیت کوین، اولین و مهمترین چیز است. برای مشاهده گزینه‌های امنیتی روی گزینه Security Center کلیک کنید. در این بخش در صورتی که هنوز ایمیل خودتان را تایید نکرده‌اید با استفاده از گزینه Verify Email آن را تایید کنید.

BLOCKCHAIN Help? Sign Out

Ongoing Service Interruption

Confirm your email address to properly secure your account Resend Email Change Email

Dashboard
Buy & Sell
Exchange

TRANSACTIONS

Bitcoin
Ether
Bitcoin Cash
Stellar **NEW**

STORAGE

Lockbox

Security Center
Settings

BE YOUR OWN BANK® Total Balance \$0.00

Send Request

Complete the steps below to help prevent unauthorized access to your wallet. Add additional verification to access your funds at any time.

- 1 Verify Your Personal Email
- 2 Turn on Two-Step Verification
- 3 Save Backup Phrase

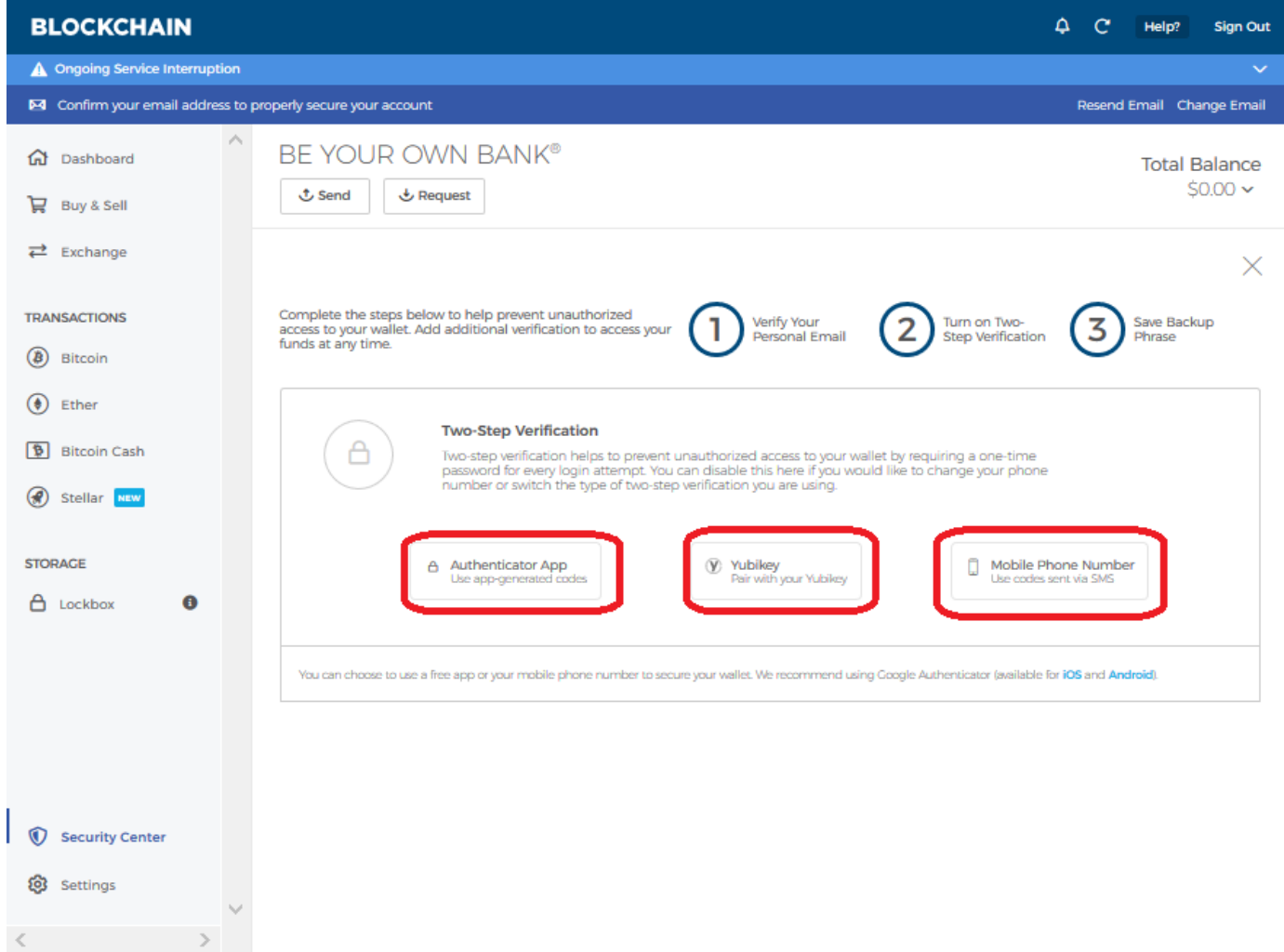
Verify Email Address
We have sent a verification email to **example@gmail.com**. Please click on the email that you've received to verify your email. We'll use this email to authorize logins, send payment notifications, and notify you of wallet updates. Resend Email Change Your Email

Two-Step Verification
Use an Authenticator app, Yubikey, or SMS Codes
Two-step verification helps to prevent unauthorized access to your wallet by requiring a one-time password for every login attempt. Enable this to further secure your wallet. Enable

Backup Phrase
Your backup phrase contains all of the private keys within your wallet. Please write these 12 words down, in order, and keep them somewhere safe offline. This phrase gives you (or anyone who has it) a way to restore your wallet and access your funds. In the event that you lose your password or our service is unavailable, this will be your safety net. Backup Funds

Advanced Settings We recommend you complete these 3 steps before moving into the advanced security settings.

سپس شناسایی 2 مرحله‌ای (Two-Step Verification) را فعال کنید. با فعال شدن این گزینه، در زمان ورود به کیف پول بلاک چین، علاوه بر رمز عبور که قبلاً انتخاب کرده‌اید، یک رمز یک‌بارمصرف نیز لازم است. این رمز یکبار مصرف بسته به انتخاب شما یا به صورت پیامک به تلفن همراه شما ارسال می‌شود یا از طریق یک اپلیکیشن مانند گوگل آنتنیکیتور یا «یو بی کی» که روی تلفن همراه شما نصب شده‌اند، تولید می‌شود. برای فعال کردن شناسایی 2 مرحله‌ای روی Enable کلیک کنید و از بین گزینه‌های موجود که شامل ارسال پیامک، آنتنیکیتور و یوبی کی است، هر کدام که مناسب شما است را انتخاب کنید و آن را فعال نمایید.



در صورت انتخاب آنتنیکیتور، یک بارکد ماتریسی نمایش داده می‌شود که لازم است آن را با اپلیکیشن آنتنیکیتور که روی تلفن همراه خودتان نصب کردید اسکن کنید و سپس کد یک بار مصرف تولید شده را در کیف پول خودتان ثبت کرده و روی Verify کلیک نمایید تا شناسایی 2 مرحله‌ای فعال شود.

BLOCKCHAIN Help? Sign Out

Ongoing Service Interruption

Confirm your email address to properly secure your account Resend Email Change Email

Dashboard
Buy & Sell
Exchange

TRANSACTIONS

- Bitcoin
- Ether
- Bitcoin Cash
- Stellar **NEW**

STORAGE

- Lockbox

Security Center
Settings

BE YOUR OWN BANK® Total Balance \$0.00


Send Request

Complete the steps below to help prevent unauthorized access to your wallet. Add additional verification to access your funds at any time.

- 1 Verify Your Personal Email
- 2 Turn on Two-Step Verification
- 3 Save Backup Phrase

Two-Step Verification - Authenticator App [Change](#)

Two-step verification helps to prevent unauthorized access to your wallet by requiring a one-time password for every login attempt. You can disable this here if you would like to change your phone number or switch the type of two-step verification you are using.



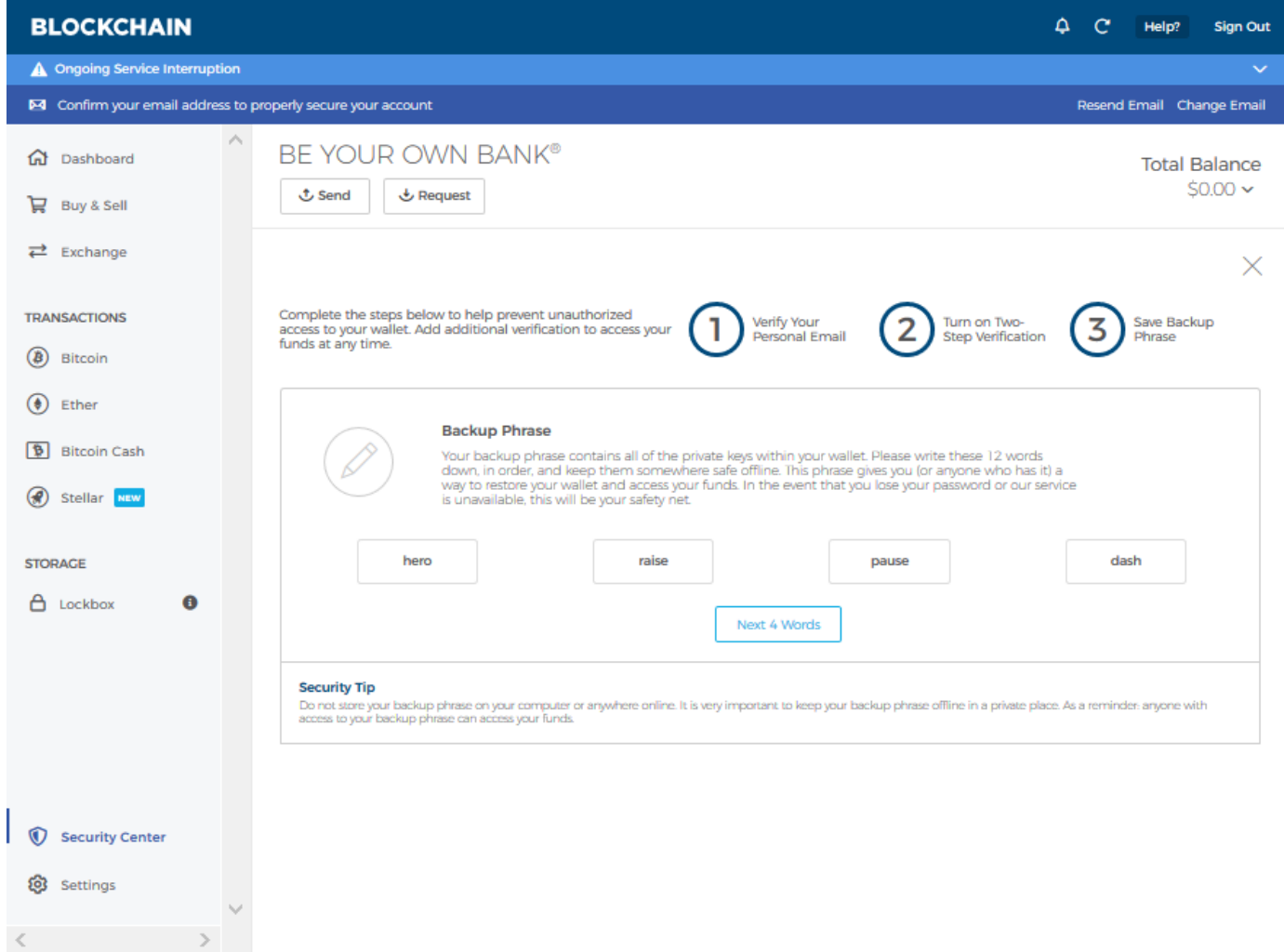
1. Scan this QR code with your Authenticator app.
2. Enter the random number presented below.

111 222

Verify Code

You can choose to use a free app or your mobile phone number to secure your wallet. We recommend using Google Authenticator (available for [iOS](#) and [Android](#)).

در آخرین بخش گزینه‌های امنیتی باید عبارت بازیابی (Backup Phrase) خودتان را دریافت نمایید. اگر زمانی رمز عبور خودتان را فراموش کنید و یا سایت بلاک چین در دسترس نباشد، می‌توانید از این عبارت بازیابی برای دسترسی به کیف پول و ارز خود استفاده نمایید. در صورت فراموشی رمز عبور اگر این عبارت بازیابی را نداشته باشید، هیچ راهی برای دسترسی به حساب خودتان و بازیابی موجودی آن ندارید. جهت دریافت عبارت بازیابی ابتدا روی گزینه Back Up Funds کلیک کنید تا عبارت بازیابی که شامل 12 کلمه است را مشاهده کنید و این کلمات را به همان ترتیب یادداشت کنید و در جایی امن نگهداری نمایید.



دستیابی به کلید خصوصی اتریوم

جهت دستیابی به کلید خصوصی آدرس اتریوم خودتان، مطابق شکل زیر روی گزینه Export Private Key کلیک کنید. جهت دسترسی به کلید خصوصی مربوط به آدرس‌های آرشیو شده، روی گزینه Export Archived Private Key کلیک کنید.

DASHBOARD

Transactions

BITCOIN

ETHER

BITCOIN CASH

EXCHANGE

SECURITY CENTER

SETTINGS

FAQ

به ترتیب روی گزینه
های 1، 2 و 3 کلیک
کنید

BE YOUR OWN BANK.®

Ether B.
0 ETH · \$

Send

Request

ALL SENT RECEIVED

Private Keys Search

Export Private Key

Export Archived Private Key

>	SENT January 18 @ 04:03 PM	To: C From: My Ether Wallet	Add a description	16.908164 ETH
>	SENT January 16 @ 05:46 PM	To: L From: My Ether Wallet	Add a description	20.000483 ETH
>	SENT January 16 @ 01:30 AM	To: L From: My Ether Wallet	Add a description	20.000483 ETH

یک هشدار مطابق شکل زیر به شما نشان داده می‌شود تا شما را مطلع کند که اگر کلید خصوصی را در دسترس دیگران قرار دهید، می‌توانند اتریوم موجود در حساب شما را برداشت کنند. اگر مطمئن هستید که می‌خواهید به کلید خصوصی خودتان دسترسی پیدا کنید باید روی دکمه Continue کلیک کنید

Private Key

WARNING: Granting others access to this Private Key gives them the ability to send ether from this address. Exposing your Private Key to others is a security risk that may result in lost ether. **You will be asked for your main password in order to continue.**

Close

Continue



abcBourse.ir



@abcBourse_ir

مرجع آموزش بورس



بازنشر:

اکنون پسورد اصلی حساب بلاک چین شما درخواست می‌شود که باید آن را درج نمایید و روی دکمه Submit کلیک کنید.

The image shows a web form titled "Main Password". It contains a "Password" label and a text input field with ten black dots representing masked characters. Below the input field is a virtual keyboard with four rows of keys: the first row has numbers 1-0 and symbols - and =; the second row has letters q-w-e-r-t-y-u-i-o-p and symbols [and]; the third row has letters a-s-d-f-g-h-j-k-l and symbols : and ' and \; the fourth row has letters z-x-c-v-b-n-m and symbols . and / and '. Below the keyboard are "Shift" and "Space" labels. At the bottom right of the form are "Cancel" and "Submit" buttons.

اکنون مطابق شکل زیر کلید خصوصی و آدرس اتریوم شما نمایش داده می‌شود. با ذخیره کردن این کلید خصوصی حتی در صورتی که دسترسی به حساب بلاک چین خودتان را از دست بدهید می‌توانید موجودی آدرس اتریوم خودتان را از طریق سایر والت‌هایی که گزینه Import Private Key را داشته باشند خرج کنید.

Private Key



Address: 0x563e220c79cE8B94e8b89C04132a98255FD7F51

آدرس اتریوم

Balance: 0 ETH

Private Key:

22e048b89C04132a98255FD78b89C04132a982558b89C04132a98255FD7F51

کلید خصوصی

Close

لینکهای مرتبط:

خرید آنلاین بیت کوین

فروش بیت کوین

تبدیل بیت کوین به سایر پولهای الکترونیک

بیت کوین چیست؟ آموزش کامل بیت کوین

سازنده بیت کوین چه کسی است؟

بلاک چین ورای بیت کوین ؛ بلاک چین پر قدرت ترین فناوری سال های اخیر

کانفرم چیست؟

بلاک چین کیف پول سخت افزاری خودش را ارائه کرد

هفت کیف پول برتر بیت کوین در سال 2018

6 کیف پول برتر بیت کوین که خطر بسته شدن به دلیل تحریم را ندارند



abcBourse.ir



@abcBourse_ir

مرجع آموزش بورس



بازنشر:

آموزش کامل اکسدوس ؛ یکی از بهترین کیف پولهای بیت کوین و چندین ارز دیجیتال

استخراج بیت کوین چیست؟ بهترین دستگاه های استخراج بیت کوین کدامند؟

هر آنچه که باید درباره استخراج بیت کوین با کریپتو تب بدانید + آموزش

مراحل خرید آنلاین با بیت کوین

نحوه ساخت حساب بیت کوین و کار با آن در بلاک چین

کانفرم چیست؟

منبع exchanging.ir

حساب بیت کوین

بیت کوین



تیم طراحی



56 نظر

2 هفته پیش

مهدی می گوید



سلام آیا ساخت کیف پول بلاک چین در ایران نیاز به استفاده از فیلترشکن دارد؟

2 هفته پیش

مهدی می گوید



البته بخاطر تحریم های ایران منظورم بود؟ بعد ها بلاک نکنند اکانت کاربرای ایران رو؟

تیم طراحی می گوید



abcBourse.ir



@abcBourse_ir

مرجع آموزش بورس



باز نشر :

این کیف پول امکان بلاک کردن حساب کاربری شما را ندارد. اما امکان بلاک کردن 2 هفته پیش آی پی های ایران در زمان دسترسی به وبسایت بلاک چین دات کام را دارد که اگر این اتفاق بیفتد با فیلتر شکن مجدد می توانید به حساب خودتان دسترسی داشته باشید. همچنین 12 کلمه بازیابی را در اختیار شما قرار می دهد که با داشتن آنها اگر به سایت بلاک چین دات کام به هر دلیلی امکان دسترسی نداشته باشید یا این سایت بطور کامل هک یا داون شود باز هم امکان بازیابی موجودی را خواهید داشت.



3 هفته پیش

الهه می گوید



سلام من نمیتونم ثبت نام کنم حتی ایمیلیم نمیتونم وارد کنم یک پیغام ارور میاد باید چیکار کنم؟؟

2 هفته پیش

تیم طراحی می گوید



اگر متن ارور را ارسال نمایید امکان بررسی و راهنمایی در خصوص مشکل پیش آمده خواهد بود.

3 هفته پیش

محمد حسن می گوید



سلام. من یکی دو سال پیش ثبت برای بیت کوین ثبت نام کردم که چون شروع کار بود حتی 3 بیت کوین هم جایزه داشت. ولی الان نه آدرسی دارم و نه رمز و پسوردی. چطوری میتونم بینم حساب دارم یا خیر؟

4 هفته پیش

مسلم می گوید



سلام
میگم با گوشی همراه هم میشه کیف پول بلوک بسازم یا باید کامپیوتر داشته باشم

2 هفته پیش

تیم طراحی می گوید



بله در صفحه اول وبسایت بلاک چین دات کام که لینک آن گذاشته شده اپ مخصوص اندروید یا آی او اس را انتخاب کرده و نصب کنید.

4 هفته پیش

Dپدرام می گوید



سلام. از کدوم فیلتر شکن باید استفاده کرد. اصلا کیف پول درست نمیشه

1 ماه پیش

امیر رضا متولی امامی می گوید



با سلام. من در سایت بلاکچین که وارد میشوم ایمیل را وارد سپس پسورد و تکرار پسورد بعد از منتظر ماندن این جمله ظاهر میشود. create my wallet و در بالای صفحه این جمله. wallet could not be created و تکرار از من و باز همین جملات. تقاضا دارم اگر ممکن هستش سریع راهنمایی بفرمایید. ممنون. امیر امامی



abcBourse.ir



@abcBourse_ir

مرجع آموزش بورس



باز نشر:

📅 1 ماه پیش

تیم طراحی می گوید



از وی پی ان لازم است استفاده کنید. سایت بلاک چین فیلتر نیست ولی بخشهایی از کیف پول بلاک چین که در بک گراند با آنها ارتباط برقرار می شود فیلتر است.

📅 1 ماه پیش

Yousef می گوید



با سلام طبق آموزش گفته شده در بک چین میخوام کیف پول ایجاد کنم ولی ایمیل و پسورد را میدم و تیک قبول قوانین را هم فعال می کنم ادامه را که میزنم سی ثانیه منتظر میشم و بعد سی چهار ثانیه میگه نمی توانید کیف پول را ایجاد کنید

📅 1 ماه پیش

تیم طراحی می گوید



از وی پی ان لازم است استفاده کنید. سایت بلاک چین فیلتر نیست ولی بخشهایی از کیف پول بلاک چین که در بک گراند با آنها ارتباط برقرار می شود فیلتر است.

📅 2 ماه پیش

احمد تقی خینی می گوید



برای من ایمیلی ارسال نشد

📅 2 ماه پیش

مجتبی می گوید



سلام تعداد پاور های من از 15 بیشتر نمیشه اون دکمه ای که که سمت راست زرد رنگ بود عوض شده

📅 2 ماه پیش

احمد تقی خینی می گوید



درود بر شما وسایت محبوبتون اگر زحمتی نیست میشود سایتهای ارايه دهنده بیت کوین رایگان را معرفی کنید و همچنین روش استخراج بیت کوین به روش ابری را توضیح دهید ممنون .

📅 2 ماه پیش

م می گوید



چرا در تبت نام خطای Wallet could not be created میده

📅 2 ماه پیش

تیم طراحی می گوید



از وی پی ان لازم است استفاده کنید. سایت بلاک چین فیلتر نیست ولی بخشهایی از کیف پول بلاک چین که در بک گراند با آنها ارتباط برقرار می شود فیلتر است.



abcBourse.ir



@abcBourse_ir

مرجع آموزش بورس



بازنشر:

ساتوشی ماکاموتو می گوید



سلام یکی از دوستان سوال کردند که اس ام اس نمیاید و در جواب ان بیان شده که باید از شماره خارجی استفاده شود ایا برای ثبت نام حتما باید اس ام اس داشت چون کمتر کسی است که شماره خارجی دارد وایا سایت شما قادر به حل این مشکل است از کمکتون ممنونم

2 ماه پیش

تیم طراحی می گوید



نیازی به داشتن شماره خارجی و اس ام اس نیست

2 ماه پیش

ناصر می گوید



دردود لطفا راهنمایی میکنید که برای ساخت و کار با بلاکچین از کجا و توسط چه کسی آموزش کامل رو ببینیم!؟

2 ماه پیش

امیر می گوید



سلام.

من کیف پول رو ساختم اما فراموش کردم آی دیم رو یادداشت کنم . الان هم هرچی درخواست ارسال مجدد رو میزنم مینویسه ای دی از طریق ایمیل به شما ارسال شد اما ایمیلی برای من نمیداد. چیکار کنم؟؟؟

2 ماه پیش

تیم طراحی می گوید



پوشه اسپم ایمیل خودتان را چک کنید یا اینکه اگر 12 کلمه بازیابی را یادداشت کرده اید، آن را در یک حساب جدید بازیابی کنید

2 ماه پیش

دانیال می گوید



سلام و خسته نباشید و تبریک برای سایت بسیار خوبتون.... میخواستم بدونم درگاه ایرانی bitpay.ir معتبره؟؟ و اینکه شما چه درگاه بیت کوینی رو برای تجارت انلاین پیشنهاد میدید؟؟؟

3 ماه پیش

گاگیک می گوید



سلام استاد من برای ساخت کیف پول همه این کارارو کردم و فرم ثبت نام رو پر کردم ولی ثبت که میکنم خطای ساخته نمیشه ویا اینکه نمیتونید اکانت بسازید همچین چیزی میده بالا سمت راست چرا؟؟؟؟

2 ماه پیش

تیم طراحی می گوید



این کیف پول آی پی ایران را مسدود کرده و همچنین دامنه blockchain.info که سایت blockchain.com در بک گراند با آن ارتباط دارد توسط ایران فیلترشده است. بنابر این باید از وی پی ان استفاده نمایید.

3 ماه پیش 📅

مهدی می گوید

سلام برای من هم کیف پول ساخته نمیشه خیلی تلاش کردم



3 ماه پیش 📅

عارف می گوید

سلام...نمیتونم کیف پول بسازم.این پیام رو میده.آیا بخاطر تحریم نیست؟

wallet could not be a created

لطفا یکی جواب بده



3 ماه پیش 📅

تیم طراحی می گوید

سایت بلاک چین فیلتر نیست ولی بخشهایی از کیف پول بلاک چین که در بک گراند با آنها ارتباط برقرار می شود

فیلتر است. احتمالا به این خاطر خطا دریافت کردید.



3 ماه پیش 📅

گاگیک می گوید

من هم با فیلتر شکن عمل کردم هم بدون فیلتر شکن و wallet could not be a created این اخطار

اومد



4 ماه پیش 📅

Marzie می گوید

سلام من مقدار ساتوشی خودمو از کوین پات به بلدکچین ارسال کردم ... ساتوشی من صفر شد ولی چیزی بحساب بلاکچین

من وارد نشده ... علت چی هست؟



4 ماه پیش 📅

Nima می گوید

سلام من نمیتونم کیف پول بسازم. همه گزینه هاش که برای فرم میخواند بدرستی وارد میکنم ولی ارور wallet could not be a

created میگه لطفا راهنماییم کنید

ممنون از شما



4 ماه پیش 📅

Amir می گوید

کیف پول من ساخته نمیشه . ارور could not created میده



4 ماه پیش 📅

Mina می گوید

کیف پول من ساخته نمیشه



abcBourse.ir



@abcBourse_ir

مرجع آموزش بورس



بازنشر:

📅 4 ماه پیش

ایمان کیمیایی می گوید



با چه مشکلی مواجه می شوید؟

📅 4 ماه پیش

نگین می گوید



میشه برای قسمت advanced سکیوریتی هم آموزش بزارین؟؟

📅 4 ماه پیش

نگین می گوید



سلام

من هر کدی که نرم افزار authenticator میده رو تو کادر مینویسم ولی هیچ کدوم رو قبول نمیکنه . واسه همه کدها error میده.. برای همین هنوز نتونستم قسمت سکیوریتی کیف پولم رو تکمیل کنم . تو رو خدا بهم بگین چیکار باید بکنم؟؟؟

📅 5 ماه پیش

سهیلا می گوید



با سلام 3 سوال دارم گفته میشه که ساخت blockchain wallet رو بدون فیلتر شکن انجام بدین چون امکان لو رفتن وجود داره و از طرفی بدون فیلتر شکن ساختش امکان پذیر نیست اگر با فیلتر شکن بسازم مشکل لو رفتن نداره و از لحاظ امنیت مشکلی نیست؟ و دوم اینکه کیف پول coinomi نیازی به فیلتر شکن نداره و امنه کدام رو پیشنهاد میکنید و نظرتون چیه ؟ و سوم اینکه این کد ها و رمز هارو توی دفتری بنویسیم و نگه داریم یا اینکه اگه توی لپ تاپ سیو کنیم امنیت نداره چطور این رمز ها رو حفظ و نگهداری کنیم؟؟؟

📅 5 ماه پیش

Sed Komeil می گوید



vase android in barname nis

📅 9 ماه پیش

محمد می گوید



سلام من در سایت کریپتو تب مقداری بیت کوین استخراج کردم چطور می تونم آ»رو بفروشم یا چطور به حساب بیت کوین خودم واریز کنم لطفا راهنمایی کنید

📅 9 ماه پیش

تیم طراحی می گوید



سلام دوست عزیز. از آموزش زیر استفاده کنید:

هر آنچه که باید درباره استخراج بیت کوین با کریپتو تب بدانید + آموزش

📅 9 ماه پیش

گل بهار می گوید



سلام من تو به سایت خارجی به مقدار دلار دارم و وقتی که آدرس کیف پولمو وارد میکنم ارور میده راستی اینم بگم که کیف پول بلاک چین رو روی موبایل نصب کردم لطفا راهنماییم کنید ممنون

📅 10 ماه پیش

مهدی می گوید



سلام . برای من اس اس نمیداد . چکار کنم

📅 10 ماه پیش

تیم طراحی می گوید



متاسفانه به شماره موبایل ایرانی کد ارسال نمی شود. لطفا شماره موبایلی که خارج از ایران و شما به آن دسترسی دارید برای دریافت کد وارد کنید

📅 10 ماه پیش

تیم طراحی می گوید



بسیاری از سایتهای اسکم و کلاهبرداری از همین شیوه برای دریافت وجه استفاده می کنند و مورد شمام به همین صورت است. هیچ وبسایت معتبری وجود ندارد که بابت پرداخت مبلغ از شما ابتدا در خواست وجه کند.

📅 2 هفته پیش

علی می گوید



با سلام و وقت بخیر خدا قوت ب شما و عوامل تیمتون من با موفقیت ای دی بیت کوین ساختم آیا برای دریافت پول از یک حساب خارجی احتیاج ب شارژ اکانت ک در بلاگ چین ساختم دارم در صورت شارژ لطفا راهنمایی کنید مرسی

📅 10 ماه پیش

Fatima می گوید



با سلام من در یک شرکت خارجی سرمایه گذاری کردم و اکنون سودی که به حساب من واریز شده حالت non spendable دارد و از من مبلغ ۴۵۰ دلار به عنوان bloc chain fee or bitcoin network fee خواسته شده است. آیا این متعارف است؟ چگونه میتوانم از حالت non spendable خارج و به balance منتقل کنم؟

📅 10 ماه پیش

مهرداد می گوید



با سلام
برای انتقال بیت کوین از کیف پول محدودیت وجود دارد. حداقل مبلغ قابل انتقال چه مقدار می باشد

📅 10 ماه پیش

تیم طراحی می گوید



سلام
کیف پول بلاک چین محدودیتی برای حداقل مقدار انتقال ندارد. اما شبکه بیت کوین یک محدودیت برای انتقال دارد که مقدار آن بسیار کم است و عملا هر مبلغی را می توانید انتقال دهید.

ایمان می گوید



abcBourse.ir



@abcBourse_ir

مرجع آموزش بورس



باز نشر :

11 ماه پیش 📅

سلام
چجوری میتونم بیت کویینی که تو کیف پولم هست رو تبدیل به ریال کنم و به حسابم واریز بشه آموزشی هم در این مورد
بزارید
باتشکر



11 ماه پیش 📅

تیم طراحی می گوید

از لینک زیر می توانید استفاده نمایید:
[/http://exchanging.ir](http://exchanging.ir)



11 ماه پیش 📅

محسن می گوید

سلام . برای من کیف پول ساخته نمیشود
چرا ؟
همچیز هم درست وارد میکنم و ثبت نام انجام نمیشه



11 ماه پیش 📅

تیم طراحی می گوید

لطفا به صورت دقیقتر توضیح دهید که مشکل به چه صورت و در چه مرحله ای رخ می دهد و چه خطا یا اروری دریافت می کنید.

همچنین توجه داشته باشید که سایت Blockchain.com فیلتر نیست ولی بخشهایی از کیف پول آن در دامنه Blockchain.info قرار دارد که فیلتر است و ممکن است سایت نتواند در بک گراند با آن ارتباط برقرار کند و دچار خطا شود.



2 ماه پیش 📅

بهروز می گوید

وقتی گزینه v great wallet رو می زنیم ارور می ده و میگه wallet could not created



12 ماه پیش 📅

حجت میرزایی می گوید

باعرض سلام و خسته نباشید
دریکی از سایت های خارجی اینجانب ۲۲۰۰ دلار پول دارم تنها راه روش اینجانب بیت کوین می باشد و به من یک bitcoin acant number داده است
در صورت راهنمایی برای نحوه انتقال و اجرای ان اینجانب حاضر به پرداخت ۵ درصد تمامی معاملات هستم و این رقم درصد طبق توافق قابل افزایش هست
شماره تماس



12 ماه پیش 📅

تیم طراحی می گوید

با استفاده از مراحل این آموزش به سادگی می توانید برای خودتان حساب بیت کوین بسازید.



abcBourse.ir



@abcBourse_ir

مرجع آموزش بورس



باز نشر :

تمام حقوق برای کوین سرا محفوظ است. استفاده از مطالب با ذکر منبع آزاد است.